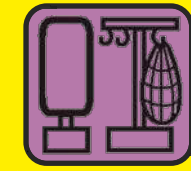




缶・金属類



資源ステーション


月1回

★おむねの目安です。回収が月1回にならない月もあります。

①収集品目 ★金属製で一番長い辺が60cm未満のもの

小型家電 (電子レンジ、ストーブ、扇風機など)

缶類 (アルミ缶、スチール缶、缶詰など)



★乾電池は抜いて「乾電池・蛍光管」へ



危険物 (カセットボンベ、スプレー缶、はさみ、刃物など)

その他 (白熱電球、グロー球、小型金属類、金属部分が分離できないものなど)



出せるもの

- 白熱電球
- ハロゲン球
- LEDランプ
- HIDランプ

★キャップは、はずして「プラスチック製容器包装」へ

★蛍光管は入れないでください →「乾電池・蛍光管」へ


②出し方

★缶類



★容器は軽くすすいでください

★金属類



★包丁、カミソリの刃などは、刃先をアルミでくるむか、口の広い缶箱に入れるなど、安全な形で出してください。

★指定のカゴへ



★一番長い辺が60cmを超えるものは『粗大ごみ』へ
★また、どちらのカゴに入れても一緒に回収します

◎出す時の注意点

袋から出す!



★レジ袋などから出してください

カゴに入らない場合!



★指定カゴが一杯で入らない時は、「ごみ」と表示してください

★石油ストーブ・ファンヒータの出し方

- ①灯油を抜く → 引き取りは販売業者に相談
- ②乾電池を抜く → 乾電池は「乾電池・蛍光管」へ



事故の原因となりますので、必ず守ってください。

★カセットボンベ・スプレー缶などの出し方(平成28年8月から変更)

主なスプレー缶の種類



消臭スプレーなど



ヘアスプレーなど

◎穴を開けずに出してください!!



★どうしても使い切れない場合は、「中身が入っています」などの表示をして出してください。

③収集できないもの

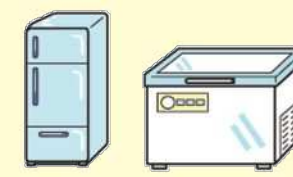
◎家電4品目

家電リサイクル法により、次の家電製品は下記の引き渡し方法で、各自が対象家電を引き渡してください。

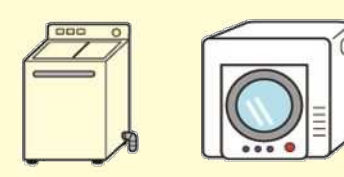
テレビ



冷蔵庫・冷凍庫



洗濯機・乾燥機



エアコン (室外機含む)



メーカー等への引渡し方法

- 方法① 購入した店または買換えする店にリサイクル料金と収集運搬料金を支払い、依頼する。
- 方法② 郵便局で「家電リサイクル券」を購入し、市内の「指定引取場所」に直接搬入する。

指定引取場所

夏山金属㈱
伊勢市上地町2685
電話0596-25-1101



◎パソコン

ご家庭で不要となったパソコンは、パソコンメーカーに回収依頼してください。



デスクトップパソコン(本体)



液晶ディスプレイ



ノートパソコン



CRTディスプレイ



★周辺機器類は、「缶・金属類」へ (外付けハードディスク・プリンターなど)



PCリサイクルマーク

連絡先 一般社団法人 パソコン3R推進協会 (<http://www.pc3r.jp>)
TEL 03-5282-7685
※PCリサイクルマークのないパソコンはリサイクル料金が必要となります。



ちょこっとコラム!!

◎『缶・金属類』は資源です!!

数十年前まで、ごみの分別は「燃える(可燃)」と「燃えない(不燃)」の2種類でしたが、現在の伊勢市の分別では、「燃えないごみ」という種類はなくなりました。「燃えない」として埋立処理などされていたごみは、現在では鉄やアルミニウム、レアメタルなどとしてリサイクルされるようになり、「資源物」になりました。また、市が回収する以外に、家電4品目やパソコンなどは、それぞれにリサイクルが進められています。