




布類



資源ステーション

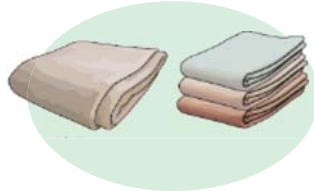
月 1 回

① 収集品目 ★衣類、布類

衣類



布類



② 出し方

★指定の場所へ

★品目ごとに
まとめ、十字
にひもでし
ばってください



資源ステーション 資源拠点ステーション

★回収容器はありません

◎出す時の注意点



★汚れや破れた衣類・
布類は「燃えるごみ」へ

衣類は水に濡れると再使用が困難になります!!



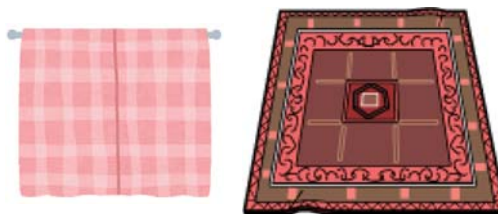
- 「なるべく晴れの日に出す」
- 「ビニール袋を2重にして出す」
- 「資源拠点ステーションに出す」
などのご協力をお願いします!!

③ 収集できないもの

① 羽根、綿製品
(枕、半てん、ぬいぐるみなど)



② 特殊な繊維 (防火加工など)



※60cmを超える
カーペットは「粗大ごみ」へ

③ 異素材が混入したもの
(室内シューズ、皮製品)



④ ペット樹脂製品
(作業服、制服など)



★素材に「ペット樹脂」
を含むもの

⑤ ネーム入りのもの (体操服など)



★ネーム部分が
取り外せるものは
「布類」へ

これらはすべて、
「燃えるごみ」へ!!



ちょこっと
コラム!!

◎まだ使えませんか?

～フリーマーケット、リサイクルショップ、
オークションの活用～

ある人にとっては不要なものであっても、別の人にとってはそのままでも十分に価値があることもあります。古着や家電製品、家具など、捨てる前にフリマやリサイクルショップ、オークションなどに査定依頼や出品してみると、意外な値段が提示されるかもしれません。また、地域で開催されるバザー、海外や被災地などへ寄贈できる場合もあります。