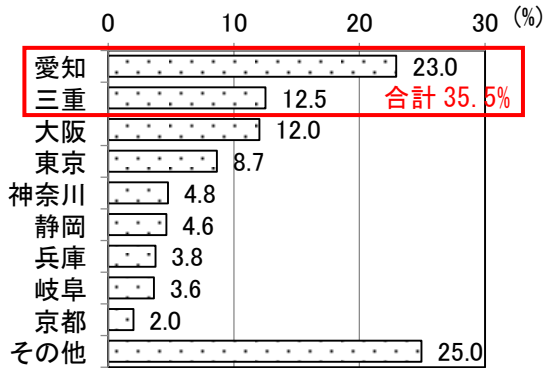


●平成26年観光客実態調査結果

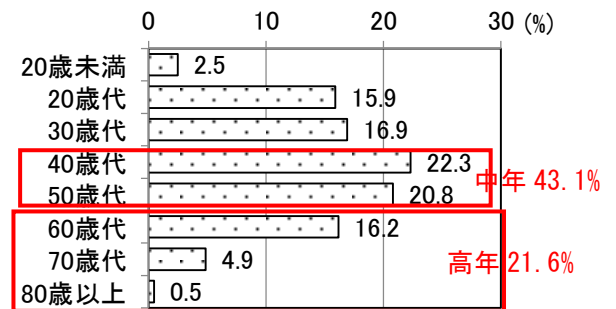
※調査自体は市民を含んで実施していますが、下記のグラフからは市民を除いています。

1. 観光客の属性～中年・夫婦・友人が多い／愛知・三重が多い／半日以上の滞在～

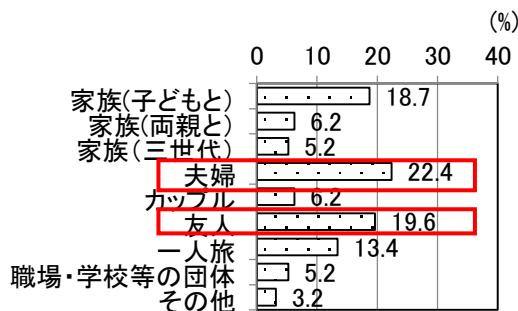
(1) 居住地（都道府県別）




(2) 年齢



(3) 同行者の種類

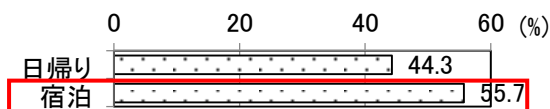


(4) 日帰り客の伊勢市の滞在時間

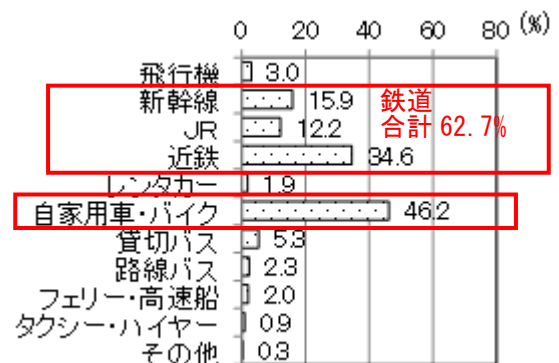


2. 旅行行程～旅程に宿泊を伴う割合が高い／自家用車が中心・公共交通利用も多い～

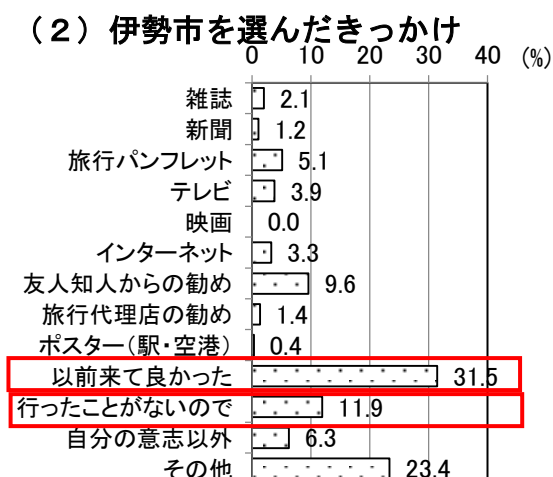

(1) 宿泊の有無



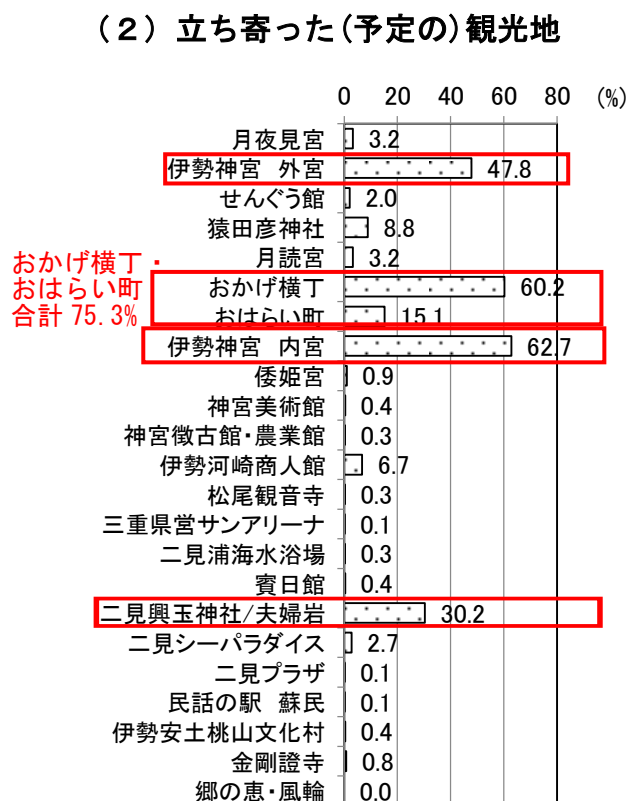
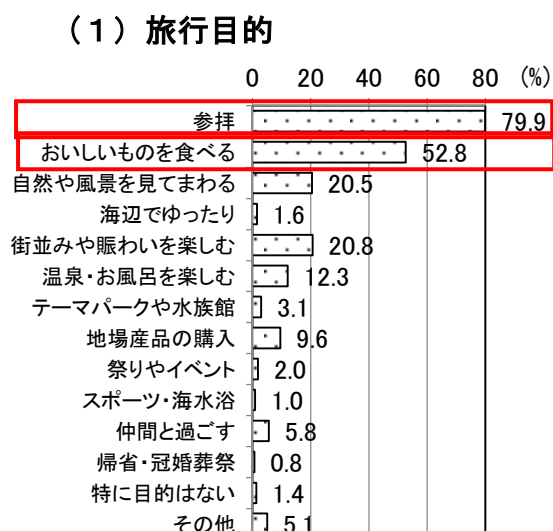
(2) 伊勢市へ来る（から帰る）際  
利用した交通機関



3. 伊勢市を選んだ理由 ～3回目以上のリピーター&本市に憧れのある初訪問者～

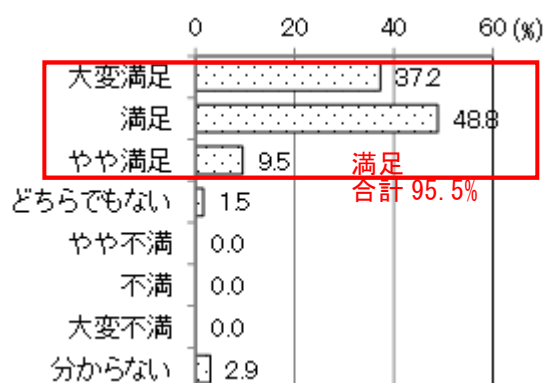


4. 観光目的地～伊勢神宮(内宮・外宮)&二見興玉神社への参拝/食べ物目的も多い～

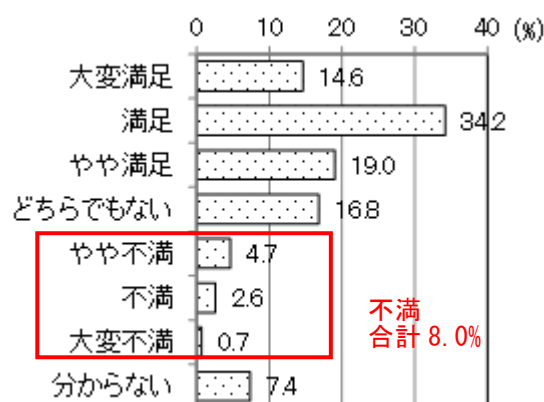


5. 本市観光の満足度～ほとんどの項目で「満足」の割合が高い/約9割に再訪意欲～

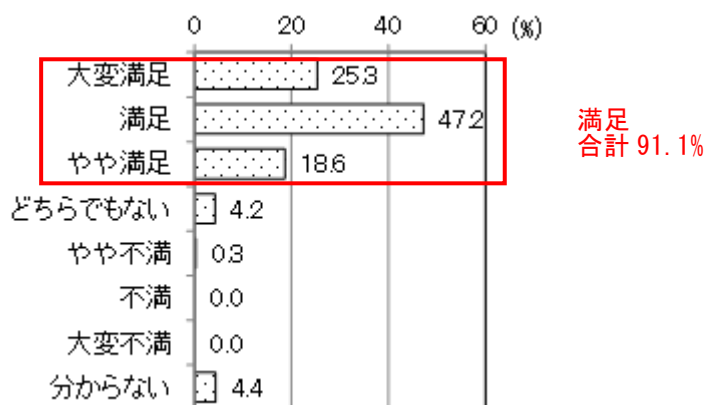
(1) 景観・雰囲気満足度 (一番高い)



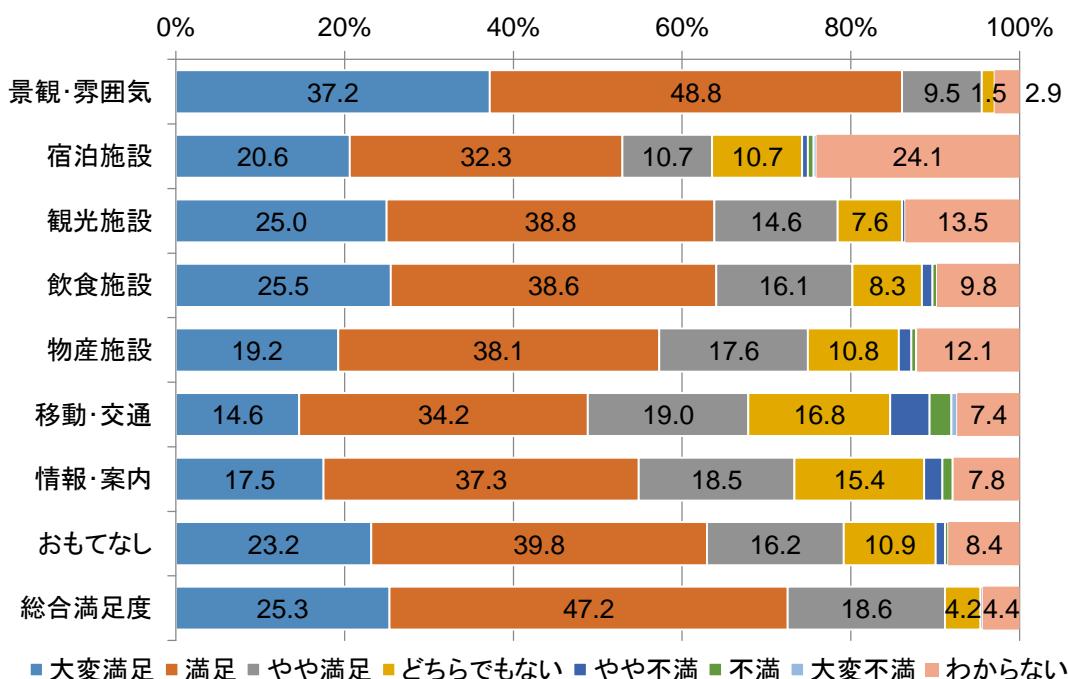
(2) 移動・交通の満足度 (一番低い)



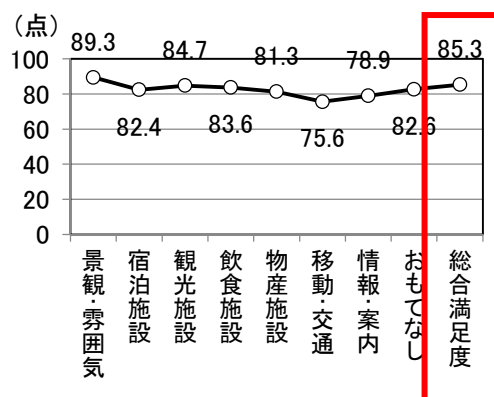
(3) 総合満足度



(4) 各項目の満足度の比較 (構成比)



(5) 各項目の満足度の比較 (点数)



(6) 伊勢市の再訪意向

