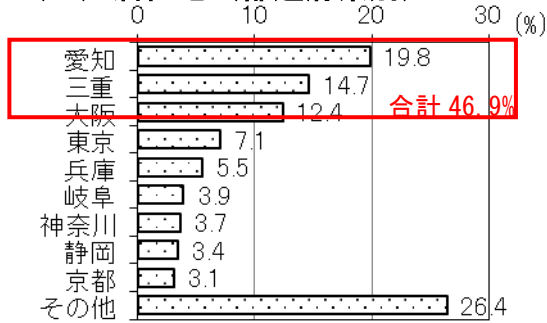


●平成27年伊勢市観光客実態調査結果

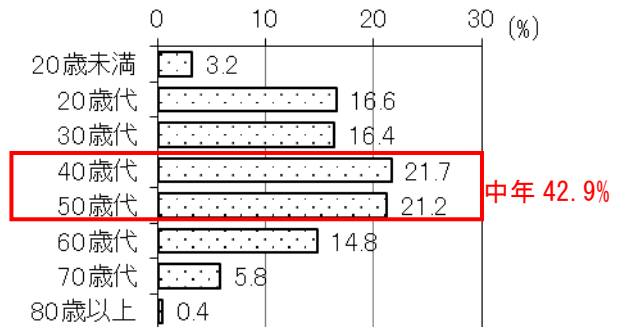
※調査自体は市民を含んで実施していますが、下記のグラフからは市民を除いています。

1. 観光客の属性～40～50歳代・夫婦・家族(子どもと)友人が多い/愛知・三重・大阪が多い/半日以上の滞在～

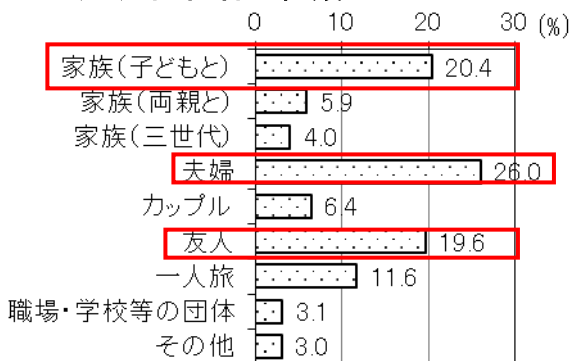
(1) 居住地(都道府県別)



(2) 年齢



(3) 同行者の種類

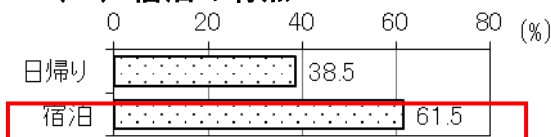


(4) 日帰り客の伊勢市の滞在時間




2. 旅行行程～旅程に宿泊を伴う割合が高い/自家用車・公共交通利用が多い～

(1) 宿泊の有無

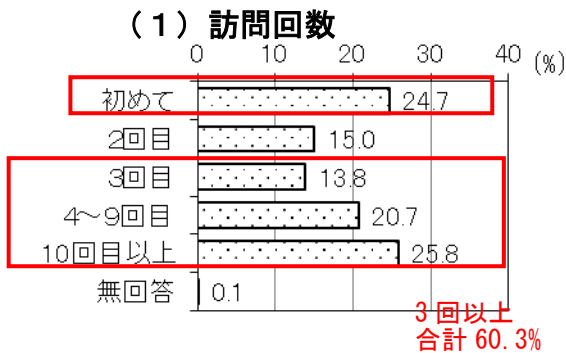


(2) 伊勢市へ来る(から帰る)際




3. 伊勢市を選んだ理由 ～3回目以上のリピーター/本市に憧れのある&友人知人からの勧めによる初訪問者～

らの勧めによる初訪問者～

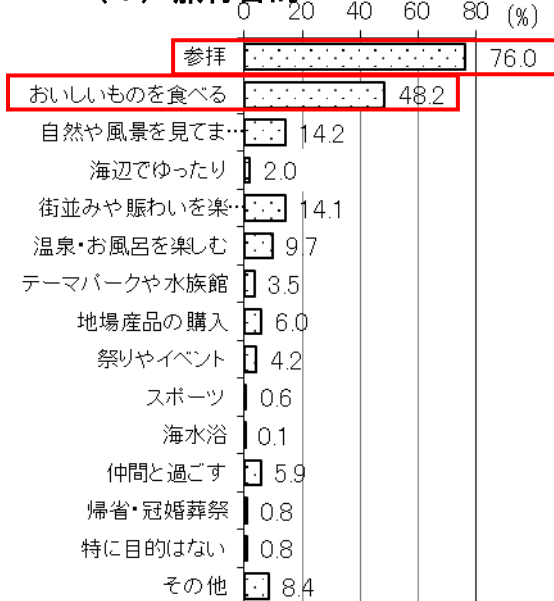


(2) 伊勢市を選んだきっかけ

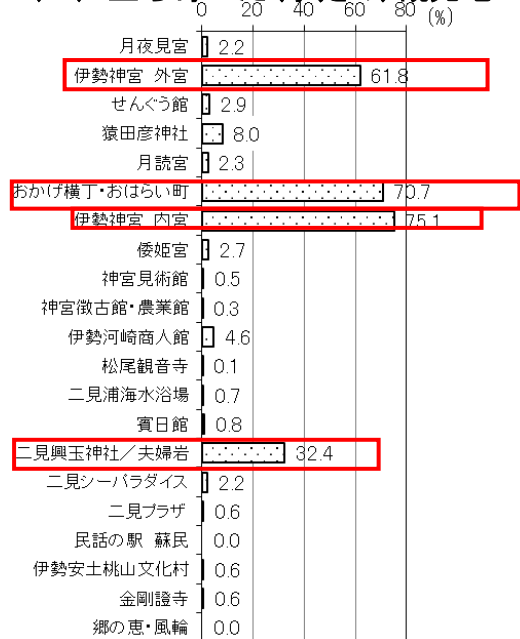


4. 観光目的地～伊勢神宮(内宮・外宮)&二見興玉神社への参拝/食べ物目的も多い～

(1) 旅行目的



(2) 立ち寄った(予定の)観光地




5. 本市観光の満足度～ほとんどの項目で「満足」の割合が高い/約9割に再訪意欲～

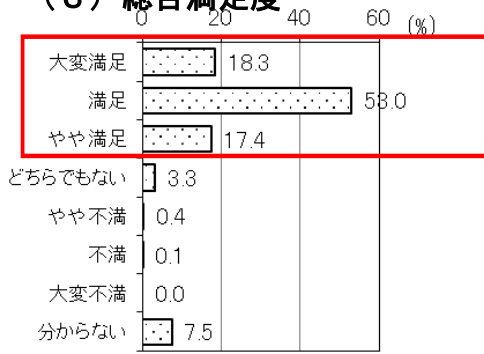
(1) 景観・雰囲気(一番高い)の満足度



(2) 移動・交通(一番低い)の満足度

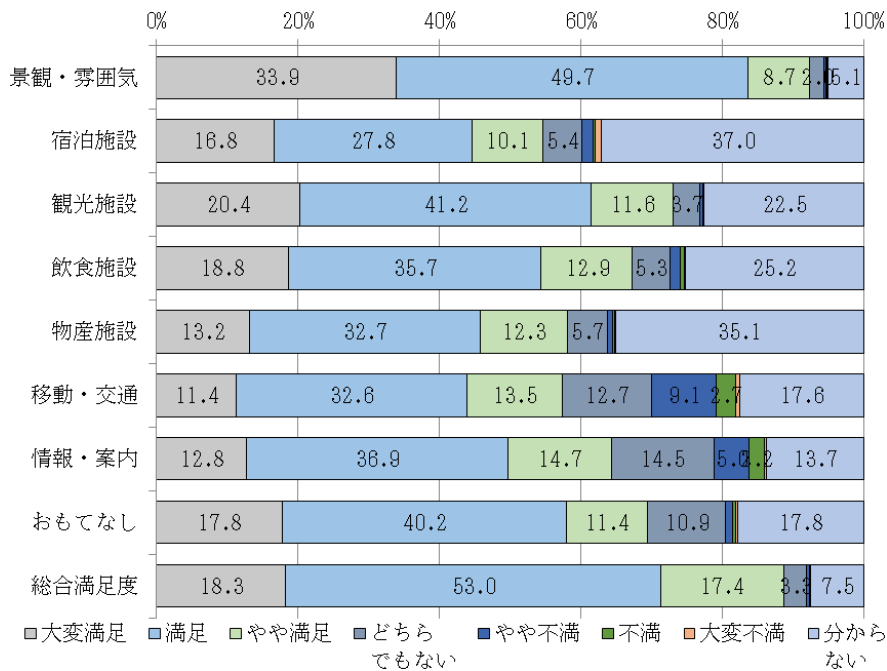


(3) 総合満足度

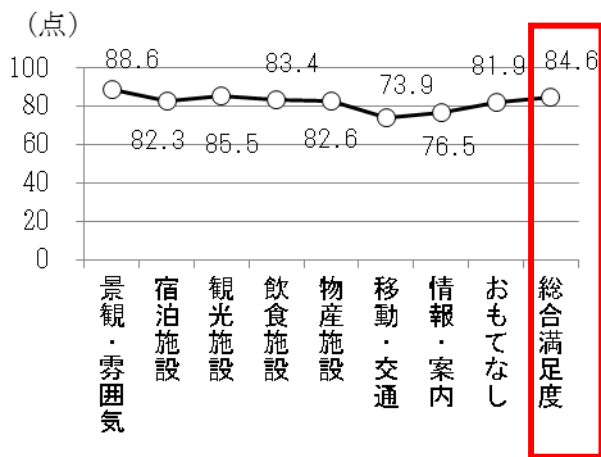


満足
合計 88.7%

(4) 各項目の満足度の比較 (構成比)



(5) 各項目の満足度の比較 (点数)



(6) 伊勢市の再訪意向

