

# 伊勢市 GAP調査 報告書

2013年5月27日  
株式会社 リクルートライフスタイル  
じゃらん リサーチセンター



# 伊勢市ギャップ調査 対象者プロフィール

## ◆ 実査期間

2013年04月12日(金)～2013年04月15日(月)

## ◆ 対象者

インターネットリサーチ「マクロミル」のモニタ会員 1,040名

## ◆ ターゲット設定

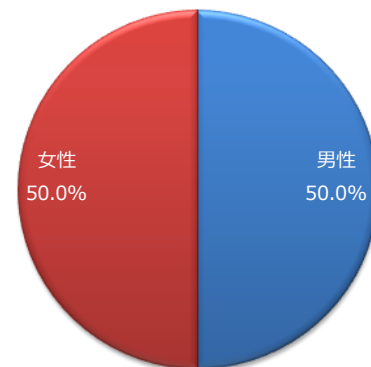
[ 年齢 ] 18歳以上

[ 居住エリア ]

- ・ 三重県 … 155
- ・ 三重県以外の東海エリア … 312
- ・ 関西エリア … 312
- ・ 首都圏エリア … 261

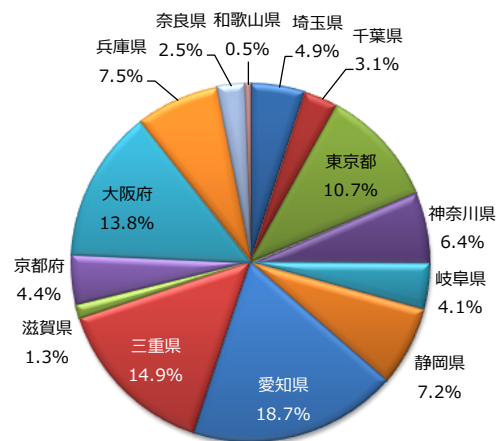
性別

(n=1040)



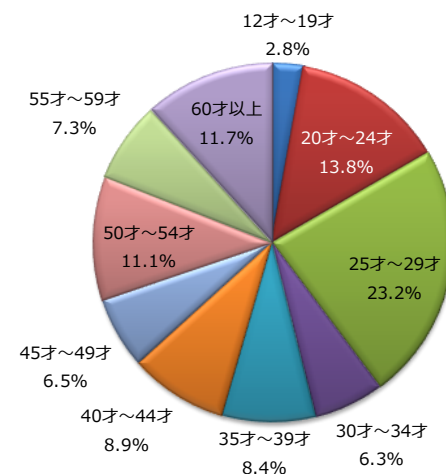
都道府県

(n=1040)



年齢

(n=1040)

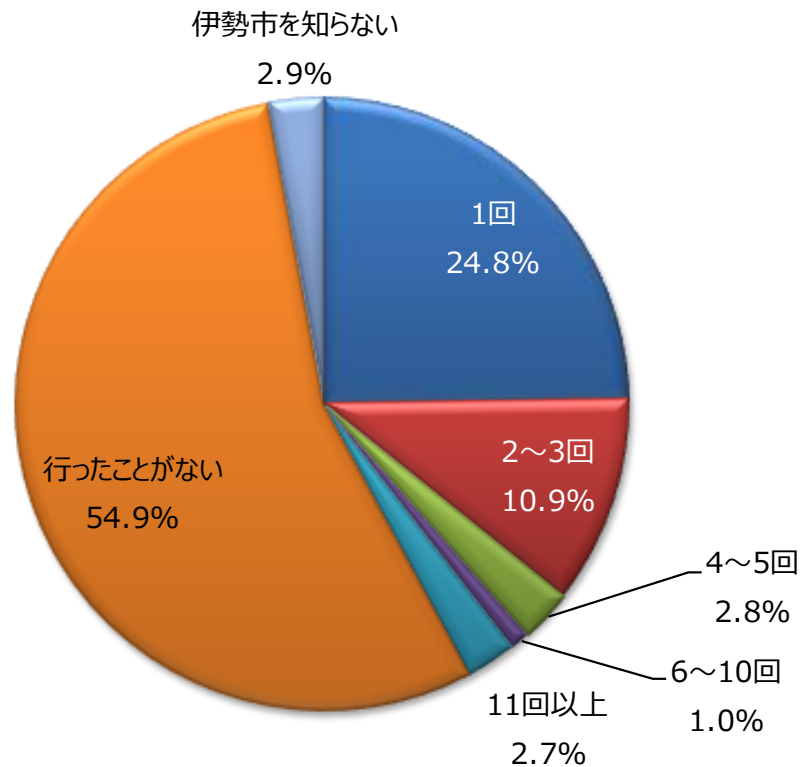


# Q1. 伊勢市への来訪経験

**Q1** あなたは直近3年間に伊勢市を何回訪れたことがありますか。また、2回以上訪れている方は、訪れた理由をお答えください。  
※修学旅行など、学校行事での旅行は除いてお答えください。※日帰り旅行や、ビジネス出張も含めます。

- 1. 1回
- 2. 2～3回 (複数回訪れた理由：【 】) [ ]
- 3. 4～5回 (複数回訪れた理由：【 】) [ ]
- 4. 6～10回 (複数回訪れた理由：【 】) [ ]
- 5. 11回以上 (複数回訪れた理由：【 】) [ ]
- 6. 行ったことがない
- 7. 伊勢市を知らない

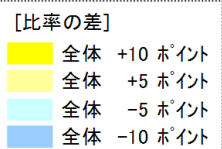
**[Q1]**  
**(n=1040)**



# Q1. 伊勢市への来訪経験 [クロス集計]

- 直近3年間で来訪回数「1回」のサンプルは三重県除く東海エリアで割合が最も多い。
- 首都圏居住者の75%、関西の62%、三重県除く東海の48%が訪れたことがないと回答。
- 「2~3回」のリピート来訪者は20代女性が多い。

		Q1 あなたは直近3年間に伊勢市を何回訪れたことがありますか。 また、2回以上訪れている方は、訪れた理由をお答えください。 ※修学旅行など、学校行事での旅行は除いてお答えください。 ※日帰り旅行や、ビジネス出張も含めます。							行ったことが ない	伊勢市を知ら ない
		全体	1回	2~3回	4~5回	6~10回	11回以上			
全体		1040	24.8	10.9	2.8	1.0	2.7	55.0	2.9	
割付セル	三重県	155	27.7	21.3	12.9	2.6	15.5	20.0	0.0	
	三重県以外の東海エリア	312	32.7	14.1	1.9	1.3	0.6	48.1	1.3	
	関西エリア	312	24.7	9.3	1.0	0.6	0.3	61.9	2.2	
	首都圏エリア	261	13.8	2.7	0.0	0.0	0.4	75.9	7.3	
性年代別	男性・計	520	24.0	9.6	2.7	1.2	3.7	56.7	2.1	
	男性18-29歳	207	24.6	9.2	1.4	0.0	3.4	57.0	4.3	
	男性30代	64	25.0	15.6	1.6	0.0	4.7	51.6	1.6	
	男性40代	93	22.6	8.6	4.3	1.1	3.2	60.2	0.0	
	男性50代	90	22.2	7.8	5.6	3.3	4.4	55.6	1.1	
	男性60代以上	66	25.8	9.1	1.5	3.0	3.0	57.6	0.0	
	女性・計	520	25.6	12.1	2.9	0.8	1.7	53.3	3.7	
	女性18-29歳	520	25.6	12.1	2.9	0.8	1.7	53.3	3.7	
	女性20代	206	23.3	17.5	3.9	0.0	1.5	48.1	5.8	
	女性30代	89	27.0	7.9	4.5	3.4	0.0	53.9	3.4	
	女性40代	68	25.0	8.8	4.4	0.0	0.0	58.8	2.9	
	女性50代	101	28.7	6.9	0.0	1.0	5.0	57.4	1.0	
女性60代以上	56	26.8	12.5	0.0	0.0	1.8	57.1	1.8		

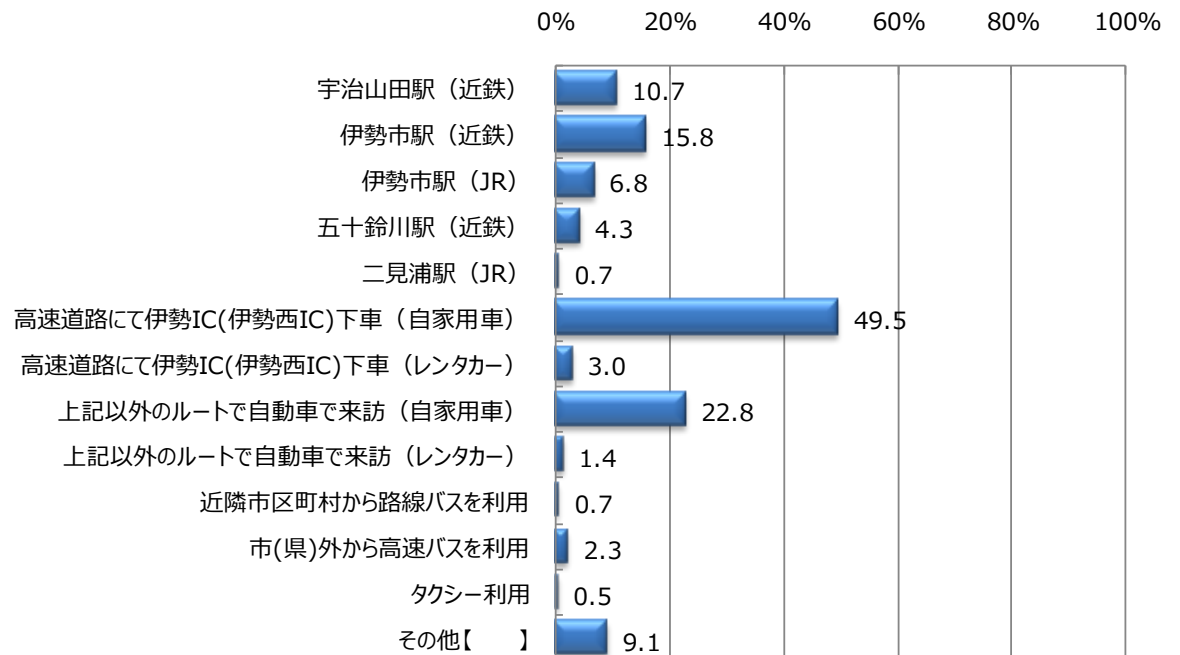


## Q2. 伊勢市への来訪交通手段

**Q2** 伊勢市へ訪れたことのある方にお聞きします。どのような交通手段で伊勢市に入られましたか？  
直近3年間での来訪で利用されたものを全てお選びください。

- 1. 宇治山田駅（近鉄）
- 2. 伊勢市駅（近鉄）
- 3. 伊勢市駅（JR）
- 4. 五十鈴川駅（近鉄）
- 5. 二見浦駅（JR）
- 6. 高速道路にて伊勢IC(伊勢西IC)下車（自家用車）
- 7. 高速道路にて伊勢IC(伊勢西IC)下車（レンタカー）
- 8. 上記以外のルートで自動車で来訪（自家用車）
- 9. 上記以外のルートで自動車で来訪（レンタカー）
- 10. 近隣市区町村から路線バスを利用
- 11. 市(県)外から高速バスを利用
- 12. タクシー利用
- 13. その他【    】

**[Q2]**  
**(n=438)**



# Q2. 伊勢市への来訪交通手段 [クロス集計]

- 「高速道路にて伊勢IC(伊勢西IC)下車(自家用車)」が最も高く50%となっており、三重県以外の東海エリア居住者の利用が想定される。
- 次いで「上記以外のルートで自動車で来訪(自家用車)」が23%となり、三重県内からの利用者が多い。
- 電車では「伊勢市駅(近鉄)」での下車が16%と最も多かった。

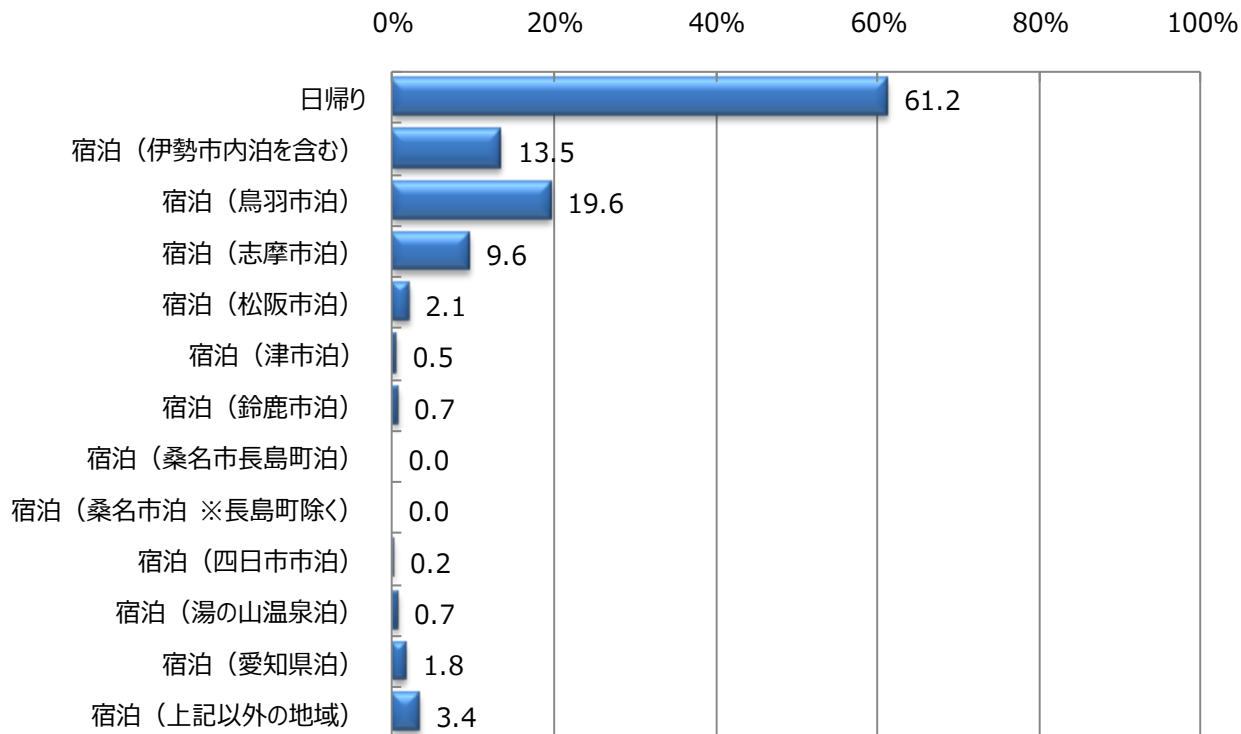
[比率の差] 全体 +10 ポイント 全体 +5 ポイント 全体 -5 ポイント 全体 -10 ポイント		Q2 伊勢市へ訪れたことのある方にお聞きます。 どのような交通手段で伊勢市に入られましたか？ 直近3年間での来訪で利用されたものを全てお選びください。													
		全体	宇治山田駅 (近鉄)	伊勢市駅 (近鉄)	伊勢市駅 (JR)	五十鈴川駅 (近鉄)	二見浦駅 (JR)	高速道路に て伊勢IC (伊勢西IC) 下車(自家用 車)	高速道路に て伊勢IC (伊勢西IC) 下車(レンタ カー)	上記以外の ルートで自 動車で来訪 (自家用車)	上記以外の ルートで自 動車で来訪 (レンタカー)	近隣市区町 村から路線 バスを利用	市(県)外から 高速バスを 利用	タクシー利用	その他
全体		438	10.7	15.8	6.8	4.3	0.7	49.5	3.0	22.8	1.4	0.7	2.3	0.5	9.1
割付セル	三重県	124	13.7	17.7	4.8	8.9	0.8	42.7	0.8	50.0	0.8	0.0	0.8	0.8	8.9
	三重県以外の東海エリア	158	6.3	8.9	7.0	3.2	0.0	63.3	4.4	12.7	1.9	0.6	1.9	0.0	11.4
	関西エリア	112	12.5	22.3	2.7	2.7	0.9	46.4	4.5	14.3	0.0	1.8	3.6	0.0	4.5
	首都圏エリア	44	13.6	18.2	22.7	0.0	2.3	27.3	0.0	4.5	4.5	0.0	4.5	2.3	13.6
性年代別	男性・計	214	12.6	15.4	6.5	5.1	0.9	45.8	3.3	24.3	2.3	0.0	3.7	0.5	10.3
	男性18-29歳	80	13.8	18.8	7.5	3.8	0.0	38.8	5.0	21.3	2.5	0.0	5.0	1.3	5.0
	男性30代	30	6.7	16.7	6.7	3.3	0.0	33.3	6.7	30.0	3.3	0.0	6.7	0.0	10.0
	男性40代	37	8.1	10.8	5.4	2.7	5.4	59.5	0.0	29.7	5.4	0.0	2.7	0.0	8.1
	男性50代	39	17.9	10.3	5.1	7.7	0.0	64.1	2.6	25.6	0.0	0.0	2.6	0.0	10.3
	男性60代以上	28	14.3	17.9	7.1	10.7	0.0	35.7	0.0	17.9	0.0	0.0	0.0	0.0	28.6
	女性・計	224	8.9	16.1	7.1	3.6	0.4	53.1	2.7	21.4	0.4	1.3	0.9	0.4	8.0
	女性18-29歳	224	8.9	16.1	7.1	3.6	0.4	53.1	2.7	21.4	0.4	1.3	0.9	0.4	8.0
	女性20代	95	7.4	20.0	7.4	3.2	0.0	56.8	2.1	24.2	1.1	0.0	1.1	0.0	4.2
	女性30代	38	10.5	7.9	0.0	5.3	0.0	63.2	5.3	26.3	0.0	0.0	0.0	0.0	2.6
	女性40代	26	11.5	7.7	7.7	0.0	3.8	53.8	7.7	11.5	0.0	0.0	0.0	0.0	11.5
	女性50代	42	7.1	19.0	9.5	2.4	0.0	47.6	0.0	21.4	0.0	0.0	0.0	0.0	16.7
女性60代以上	23	13.0	17.4	13.0	8.7	0.0	30.4	0.0	13.0	0.0	13.0	4.3	4.3	13.0	

# Q3. 伊勢市来訪時の旅程

Q3 伊勢市へ訪れたことのある方にお聞きます。直近3年間での伊勢市来訪時の旅程について、当てはまるものを全てお選びください。

- 1. 日帰り
- 2. 宿泊（伊勢市内泊を含む）
- 3. 宿泊（鳥羽市泊）
- 4. 宿泊（志摩市泊）
- 5. 宿泊（松阪市泊）
- 6. 宿泊（津市泊）
- 7. 宿泊（鈴鹿市泊）
- 8. 宿泊（桑名市長島町泊）
- 9. 宿泊（桑名市泊 ※長島町除く）
- 10. 宿泊（四日市市泊）
- 11. 宿泊（湯の山温泉泊）
- 12. 宿泊（愛知県泊）
- 13. 宿泊（上記以外の地域）

[Q3]  
(n=438)



# Q3. 伊勢市来訪時の旅程 [クロス集計]

- 「日帰り」が最も高く61%
- 宿泊は「宿泊(鳥羽市泊)」が20%と最も高く、「宿泊(伊勢市内)」が14%、「宿泊(志摩市泊)」が10%
- 首都圏からの来訪者は「伊勢市内泊」の割合が多く、関西からの来訪者は「鳥羽市・志摩市泊」が多い。

[比率の差]		Q3 伊勢市へ訪れたことのある方にお聞きます。 直近3年間で伊勢市来訪時の旅程について、当てはまるものを全てお選びください。													
		全体	日帰り	宿泊 (伊勢市内泊 を含む)	宿泊 (鳥羽市泊)	宿泊 (志摩市泊)	宿泊 (松阪市泊)	宿泊 (津市泊)	宿泊 (鈴鹿市泊)	宿泊 (桑名市長島 町泊)	宿泊 (桑名市泊 ※長島町除 く)	宿泊 (四日市市 泊)	宿泊 (湯の山温泉 泊)	宿泊 (愛知県泊)	宿泊 (上記以外の 地域)
全体		438	61.2	13.5	19.6	9.6	2.1	0.5	0.7	0.0	0.0	0.2	0.7	1.8	3.4
割付セル	三重県	124	83.9	8.1	15.3	6.5	0.0	0.0	0.8	0.0	0.0	0.0	1.6	0.0	0.8
	三重県以外の東海エリア	158	67.7	10.8	19.0	7.0	1.9	0.6	0.6	0.0	0.0	0.0	0.0	1.3	2.5
	関西エリア	112	44.6	16.1	27.7	16.1	3.6	0.9	0.0	0.0	0.0	0.0	0.9	1.8	2.7
	首都圏エリア	44	15.9	31.8	13.6	11.4	4.5	0.0	2.3	0.0	0.0	2.3	0.0	9.1	15.9
性年代別	男性・計	214	65.9	9.8	16.4	7.9	2.8	0.5	0.5	0.0	0.0	0.5	1.4	2.8	4.2
	男性18-29歳	80	65.0	12.5	17.5	5.0	7.5	0.0	0.0	0.0	0.0	0.0	1.3	2.5	2.5
	男性30代	30	70.0	13.3	16.7	6.7	0.0	0.0	0.0	0.0	0.0	0.0	0.0	3.3	0.0
	男性40代	37	70.3	8.1	18.9	8.1	0.0	0.0	0.0	0.0	0.0	2.7	2.7	8.1	2.7
	男性50代	39	74.4	7.7	10.3	5.1	0.0	0.0	2.6	0.0	0.0	0.0	0.0	0.0	7.7
	男性60代以上	28	46.4	3.6	17.9	21.4	0.0	3.6	0.0	0.0	0.0	0.0	3.6	0.0	10.7
	女性・計	224	56.7	17.0	22.8	11.2	1.3	0.4	0.9	0.0	0.0	0.0	0.0	0.9	2.7
	女性18-29歳	224	56.7	17.0	22.8	11.2	1.3	0.4	0.9	0.0	0.0	0.0	0.0	0.9	2.7
	女性20代	95	56.8	22.1	25.3	8.4	1.1	1.1	1.1	0.0	0.0	0.0	0.0	2.1	3.2
	女性30代	38	71.1	10.5	15.8	15.8	2.6	0.0	0.0	0.0	0.0	0.0	0.0	0.0	0.0
	女性40代	26	53.8	15.4	23.1	7.7	3.8	0.0	0.0	0.0	0.0	0.0	0.0	0.0	0.0
	女性50代	42	45.2	21.4	16.7	14.3	0.0	0.0	2.4	0.0	0.0	0.0	0.0	0.0	2.4
女性60代以上	23	56.5	0.0	34.8	13.0	0.0	0.0	0.0	0.0	0.0	0.0	0.0	0.0	8.7	

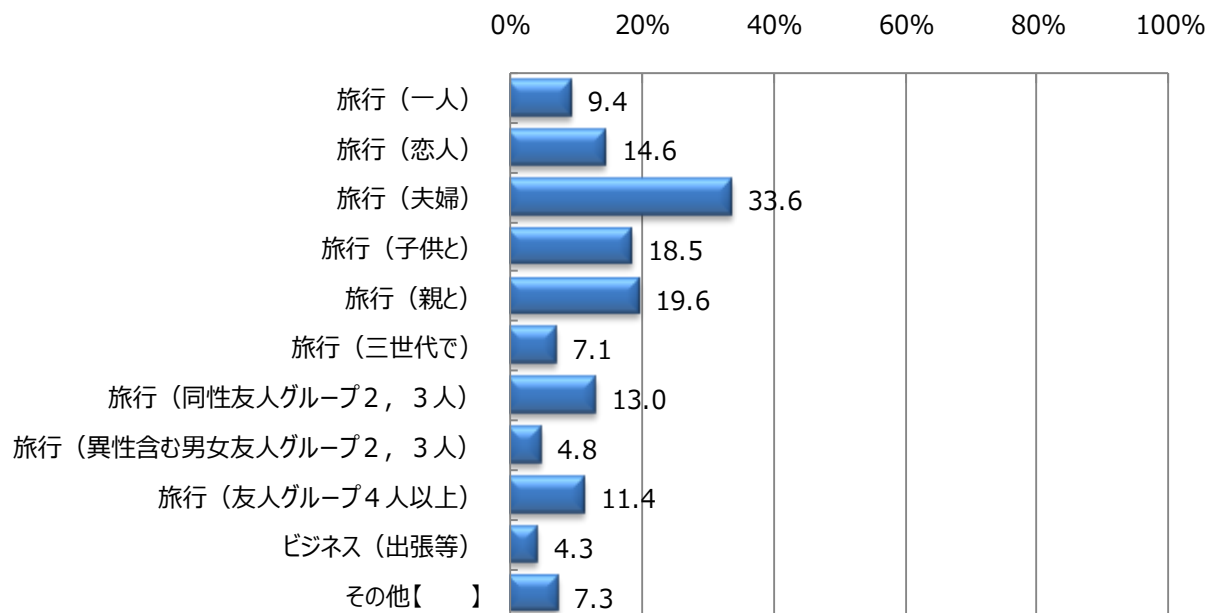


# Q4. 伊勢市への来訪形態

Q4 これまで伊勢市へ訪れたことのある方にお聞きます。直近3年間での来訪形態について、当てはまるものを全てお選びください。

- 1. 旅行（一人）
- 2. 旅行（恋人）
- 3. 旅行（夫婦）
- 4. 旅行（子供と）
- 5. 旅行（親と）
- 6. 旅行（三世代で）
- 7. 旅行（同性友人グループ2, 3人）
- 8. 旅行（異性含む男女友人グループ2, 3人）
- 9. 旅行（友人グループ4人以上）
- 10. ビジネス（出張等）
- 11. その他【    】

[Q4]  
(n=438)



# Q4. 伊勢市への来訪形態 [クロス集計]

- 30～50代での「旅行(夫婦)」が最も多く、20代女性の「旅行(親と)」も多い。
- 大きな特徴として「旅行(同姓グループ2,3人)」が多く、20代女子グループでの割合が高い。
- 4人以上でのグループでの旅行者も多い。

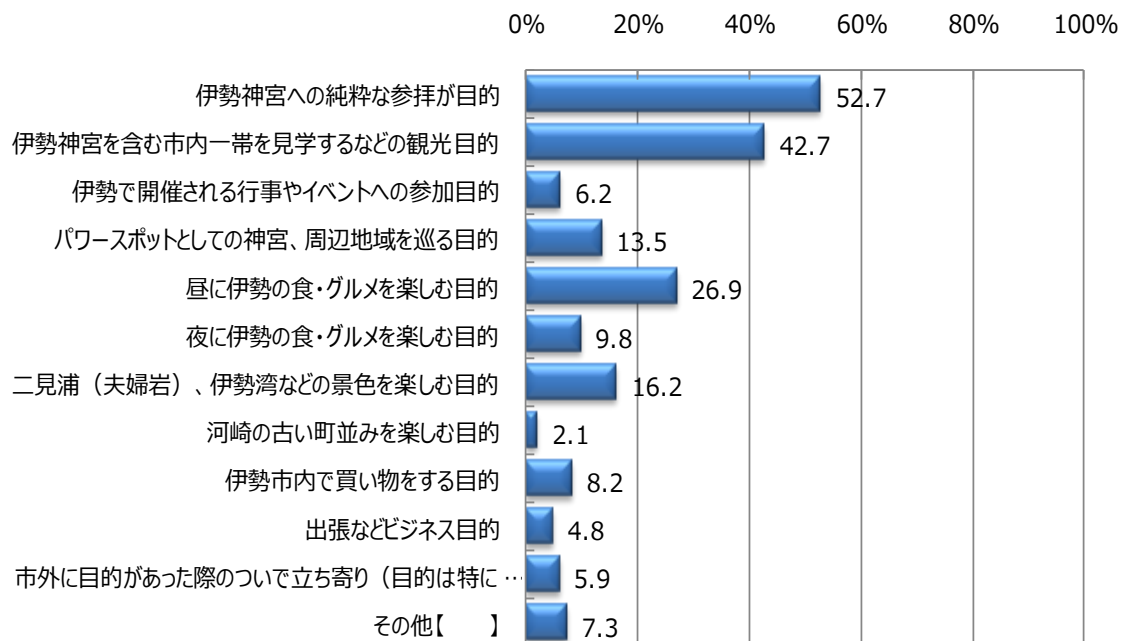
		Q4 これまで伊勢市へ訪れたことのある方にお聞きます。 直近3年間での来訪形態について、当てはまるものを全てお選びください。											
		全体	旅行 (一人)	旅行 (恋人)	旅行 (夫婦)	旅行 (子供と)	旅行 (親と)	旅行 (三世代で)	旅行 (同性友人グループ2,3人)	旅行 (異性含む男女友人グループ2,3人)	旅行 (友人グループ4人以上)	ビジネス (出張等)	その他
全体		438	9.4	14.6	33.6	18.5	19.6	7.1	13.0	4.8	11.4	4.3	7.3
割付セル	三重県	124	13.7	13.7	33.1	20.2	21.0	11.3	19.4	4.8	14.5	9.7	12.1
	三重県以外の東海エリア	158	7.0	13.3	37.3	19.6	21.5	7.6	11.4	5.1	10.1	3.2	4.4
	関西エリア	112	7.1	16.1	33.0	18.8	14.3	3.6	9.8	4.5	10.7	1.8	4.5
	首都圏エリア	44	11.4	18.2	22.7	9.1	22.7	2.3	9.1	4.5	9.1	0.0	11.4
	男性・計	214	13.6	15.0	30.8	15.9	16.4	6.1	8.4	5.6	12.1	7.5	6.5
性年代別	男性18-29歳	80	17.5	23.8	7.5	2.5	26.3	5.0	13.8	7.5	15.0	3.8	6.3
	男性30代	30	13.3	16.7	36.7	23.3	20.0	10.0	3.3	3.3	10.0	10.0	0.0
	男性40代	37	10.8	10.8	43.2	27.0	13.5	0.0	5.4	5.4	2.7	8.1	5.4
	男性50代	39	7.7	7.7	41.0	23.1	7.7	5.1	10.3	5.1	15.4	15.4	7.7
	男性60代以上	28	14.3	3.6	60.7	21.4	0.0	14.3	0.0	3.6	14.3	3.6	14.3
	女性・計	224	5.4	14.3	36.2	21.0	22.8	8.0	17.4	4.0	10.7	1.3	8.0
	女性18-29歳	224	5.4	14.3	36.2	21.0	22.8	8.0	17.4	4.0	10.7	1.3	8.0
	女性20代	95	6.3	26.3	23.2	10.5	34.7	7.4	24.2	7.4	10.5	2.1	7.4
	女性30代	38	7.9	13.2	50.0	39.5	18.4	10.5	15.8	2.6	2.6	0.0	5.3
	女性40代	26	0.0	3.8	50.0	34.6	15.4	11.5	11.5	0.0	7.7	3.8	11.5
	女性50代	42	7.1	2.4	45.2	21.4	16.7	7.1	7.1	2.4	9.5	0.0	7.1
	女性60代以上	23	0.0	0.0	34.8	17.4	0.0	4.3	17.4	0.0	30.4	0.0	13.0

# Q5. 伊勢市への来訪目的

Q5 これまでで伊勢市へ行ったことのある人にお聞きます。直近3年間で訪れた目的について、当てはまるものを全てお選びください。

- 1. 伊勢神宮への純粋な参拝が目的
- 2. 伊勢神宮を含む市内一带を見学するなどの観光目的
- 3. 伊勢で開催される行事やイベントへの参加目的
- 4. パワースポットとしての神宮、周辺地域を巡る目的
- 5. 昼に伊勢の食・グルメを楽しむ目的
- 6. 夜に伊勢の食・グルメを楽しむ目的
- 7. 二見浦（夫婦岩）、伊勢湾などの景色を楽しむ目的
- 8. 河崎の古い町並みを楽しむ目的
- 9. 伊勢市内で買い物をする目的
- 10. 出張などビジネス目的
- 11. 市外に目的があった際のついで立ち寄り（目的は特にない）
- 12. その他【 】

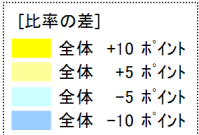
[Q5]  
(n=438)



# Q5. 伊勢市への来訪目的 [クロス集計]

- 「伊勢神宮への純粋な参拝が目的」が最も高く53%、全体で最も多かった。
- 「伊勢神宮を含む市内一帯を見学するなどの観光目的」も同程度で多く、「昼に伊勢の食・グルメを楽しむ目的」が27%と続くなど、日中の伊勢市を楽しむことを目的としている傾向が高いことが想定できる。

		Q5 これまでで伊勢市へ行ったことのある人にお聞きます。 直近3年間での訪れた目的について、当てはまるものを全てお選びください。													
		全体	伊勢神宮への純粋な参拝が目的	伊勢神宮を含む市内一帯を見学するなどの観光目的	伊勢で開催される行事やイベントへの参加目的	パワースポットとしての神宮、周辺地域を巡る目的	昼に伊勢の食・グルメを楽しむ目的	夜に伊勢の食・グルメを楽しむ目的	二見浦(夫婦岩)、伊勢湾などの景色を楽しむ目的	河崎の古い町並みを楽しむ目的	伊勢市内で買い物をする目的	出張などビジネス目的	市外に目的があった際のついで立ち寄り(目的は特にない)	その他	
	全体	438	52.7	42.7	6.2	13.5	26.9	9.8	16.2	2.1	8.2	4.8	5.9	7.3	
割付セル	三重県	124	56.5	33.9	11.3	13.7	31.5	4.8	17.7	4.0	12.9	9.7	8.9	11.3	
	三重県以外の東海エリア	158	57.0	46.2	3.2	10.8	25.9	6.3	14.6	1.9	7.0	3.2	5.7	4.4	
	関西エリア	112	43.8	48.2	6.3	14.3	25.0	19.6	19.6	0.0	7.1	1.8	4.5	7.1	
	首都圏エリア	44	50.0	40.9	2.3	20.5	22.7	11.4	9.1	2.3	2.3	4.5	2.3	6.8	
性年代別	男性・計	214	57.9	38.8	6.5	11.7	22.0	9.3	14.5	3.7	8.9	8.9	6.5	5.1	
	男性18-29歳	80	56.3	51.3	7.5	18.8	32.5	16.3	15.0	6.3	13.8	6.3	6.3	3.8	
	男性30代	30	66.7	36.7	0.0	3.3	13.3	0.0	13.3	0.0	3.3	10.0	6.7	3.3	
	男性40代	37	62.2	18.9	0.0	8.1	16.2	8.1	16.2	2.7	0.0	8.1	8.1	5.4	
	男性50代	39	53.8	35.9	15.4	5.1	15.4	7.7	15.4	0.0	12.8	15.4	5.1	5.1	
	男性60代以上	28	53.6	35.7	7.1	14.3	17.9	3.6	10.7	7.1	7.1	7.1	7.1	10.7	
	女性・計	224	47.8	46.4	5.8	15.2	31.7	10.3	17.9	0.4	7.6	0.9	5.4	9.4	
	女性18-29歳	224	47.8	46.4	5.8	15.2	31.7	10.3	17.9	0.4	7.6	0.9	5.4	9.4	
	女性20代	95	50.5	46.3	4.2	15.8	44.2	13.7	22.1	0.0	9.5	2.1	3.2	9.5	
	女性30代	38	44.7	44.7	2.6	15.8	31.6	2.6	13.2	0.0	2.6	0.0	0.0	7.9	
	女性40代	26	53.8	46.2	3.8	19.2	19.2	11.5	19.2	0.0	3.8	0.0	3.8	11.5	
	女性50代	42	47.6	40.5	9.5	11.9	16.7	9.5	14.3	0.0	4.8	0.0	11.9	9.5	
女性60代以上	23	34.8	60.9	13.0	13.0	21.7	8.7	13.0	4.3	17.4	0.0	13.0	8.7		



# Q6. 伊勢市の観光資源に対する経験

Q6

直近3年間で伊勢市へ行ったことのある人にお聞きます。  
伊勢市にある以下の観光資源（施設、地域、食、イベントなど）に対して、  
来訪、利用、購入等の経験があるものを全てお選びください。

- 1. 伊勢神宮（内宮）
- 2. 伊勢神宮（外宮）
- 3. おはらい町
- 4. 外宮参道
- 5. 二見
- 6. 河崎の町並み
- 7. おかげ横丁
- 8. 猿田彦神社
- 9. せんぐう館
- 10. 伊勢菊一
- 11. 125社
- 12. 金剛證寺
- 13. 松尾観音寺
- 14. 伊勢うどん
- 15. さめのたれ
- 16. 御饌丼（みけどん）
- 17. てこね寿司
- 18. 夜の伊勢の飲食グルメ
- 19. ソウルフード
- 20. 赤福餅
- 21. 技や歴史の詰まった和菓子
- 22. 伊勢の「能」イベント
- 23. 外宮さんゆかたで千人お参り
- 24. スポーツ観光イベント
- 25. 神嘗奉祝祭「祭のまつり」
- 26. 伊勢まつり
- 27. 伊勢神宮奉納全国花火大会
- 28. 上記にあてはまるものはない

\* 『 ● 』… 写真掲載項目（P.28～参照）

1 ● 伊勢神宮（内宮）	2つある正宮の1つ。日本人の総氏神である天照大御神を祀る。俗界と聖界を結ぶ宇治橋を渡ると森に包まれた荘厳な世界。
2 ● 伊勢神宮（外宮）	2つある正宮の1つ。食や産業を司る豊受大御神を祀る。風や土地の神様も祀り、伊勢市駅から近く徒歩で参拝可能。
3 ● おはらい町	内宮に続く参道。伊勢志摩の食・お土産が揃う。近くに清流五十鈴川が流れ、春には桜、秋には紅葉が楽しめます。
4 ● 外宮参道	伊勢市駅から外宮へ続く参道。今回のご遷宮を機に一番変化がある地域。飲食店を中心におしゃれな店の出店が続いている。
5 ● 二見	朝夕の景色が絶景の夫婦岩、水族館二見シーパラダイス、安土城のテーマパーク伊勢安土桃山山文化村など見所がいっぱい。
6 ● 河崎の町並み	蔵や古い建物が多く残り、居酒屋やカフェ、雑貨屋になっている。河崎商人の歴史を詳しく資料館「伊勢河崎商人館」。
7 ● おかげ横丁	おはらい町の中ほどにあり、江戸～明治期の伊勢建築を移築・再現している。伊勢の魅力や名産を一度に体験できる。
8 ● 猿田彦神社	主祭神の猿田彦大神は「みちひらきの神様」。物事を始めるときに万事良い方向へ導いてくれると言われる。パワースポットとしても人気。
9 ● せんぐう館	20年に1度の式年遷宮を記念し、外宮内の池のほとりに昨年開館。[神宮][式年遷宮][神道]などを分かりやすく学べる。
10 ● 伊勢菊一	外宮参道にある100年以上続く刃物店が参道の寄り合い処としてリニューアル。刃物のほか神話占合（占い）やオリジナルグッズも人気。
11 ● 125社	伊勢神宮とは、実は外宮、内宮を含めた伊勢市と近郊に点在する125社の総称。荒祭宮、月夜見宮、倭姫宮など別宮もあり、正宮に続いて遷宮が行われる予定。
12 ● 金剛證寺	朝熊山にある古刹。伊勢神宮の鬼門を守る寺。日本有数の霊場の1つ。卒塔婆が立ち並ぶ姿は壮観。平成26年には20年に一度のご開帳があります。
13 ● 松尾観音寺	日本最古の厄除け観音。数年前には床に龍神様の姿が浮かび上がった、と言われている。
14 ● 伊勢うどん	伊勢の郷土料理で元祖ファーストフード。たまりベースの黒い出汁と、もちもちふわふわの麺が特徴。
15 ● さめのたれ	神宮で神様に供える神饌(食事)の1つでサメの干物。今も地元では料理やおつまみとして食べられている。
16 ● 御饌丼（みけどん）	外宮が食を司る神様であるため、食への感謝を広めるため考案されたご当地丼。メインの「どん丼火」の他にお店オリジナルの丼もある。
17 ● てこね寿司	伊勢志摩地域の漁師が考えたといわれる季節の魚のづけ（醤油漬け）を手でこねて（混ぜて）作られた地元の郷土料理。
18 ● 夜の伊勢の飲食グルメ	伊勢では地元食材を活かした居酒屋や焼き鳥屋など地元で愛される名店が多数ある。参拝終了時間には店を開けている店も多い。
19 ● ソウルフード	伊勢の地元で愛される昼グルメ。モリスバ、からあげ丼、ドライカレーなど地元の若者を中心に人気。
20 ● 赤福餅	伊勢を代表する名物と菓子。やわらかいお餅と上品な甘さの餡の組み合わせが変わらず人気。
21 ● 技や歴史の詰まった和菓子	お伊勢参りの旅人の一休み茶屋の甘味として、特徴ある和菓子が多数ある。御福餅、二軒茶屋餅、へんば餅、くや観助餅、生姜糖など。
22 ● 伊勢の「能」イベント	通能、一色能など「能」が今も行われ、特に夏の夜に外宮奉納舞台上で薪を燃やしながら行われる「伊勢新能」は入場無料で迫力満点。
23 ● 外宮さんゆかたで千人お参り	五穀豊穡や無病息災を祈るため、灯籠の灯りが彩る中、大勢で浴衣を着てお参りし、伊勢らしい夏の風情を楽しむイベント。
24 ● スポーツ観光イベント	伊勢の歴史、自然を感じながら楽しめるスポーツイベントが多数ある。お伊勢さんマラソン、トレイルラン、自転車ヒルクライムなど。
25 ● 神嘗奉祝祭「祭のまつり」	伊勢神宮の年間千六百余りのお祭りの中で「神嘗正月」とも呼ばれる最も重要とされる神嘗祭を祝い、日本中の祭りが伊勢に集結。
26 ● 伊勢まつり	通行止めにした道路での伊勢音頭などのパレードや、広場でのよさこいソーランなど、夜には「ねぶた」や手筒花火も行われる。
27 ● 伊勢神宮奉納全国花火大会	毎年7月中旬に伊勢市宮川河畔で開催。全国から花火師が集う日本三大競技花火大会の1つ。前後でゆっくり観光も楽しめる。

# Q6. 伊勢市の観光資源に対する経験

[Q6]  
(n=438)

- 「伊勢神宮(内宮)」「おはらい町」「おかげ横丁」「伊勢神宮(外宮)」などの著名スポットや、「赤福餅」「伊勢うどん」などの著名な食・グルメは総じて高い。
- 内宮、外宮を除く経験上位の資源について、近隣・地元居住者と関西・首都圏居住者との間で経験割合に大きく差が生じていた。
- 首都圏居住者の中では、「外宮参道」の来訪経験者の割合が他エリアの割合よりも高い結果となった。



# Q6. 伊勢市の観光資源に対する経験 [クロス集計]

[比率の差]  
 全体 +10 ポイント  
 全体 +5 ポイント  
 全体 -5 ポイント  
 全体 -10 ポイント

Q6 直近3年間で伊勢市へ行ったことのある人にお聞きします。  
 伊勢市にある以下の観光資源(施設、地域、食、イベントなど)に対して、  
 来訪、利用、購入等の経験があるものを全てお選びください。

	全体	伊勢神宮 (内宮)	伊勢神宮 (外宮)	おはらい町	外宮参道	二見	河崎の町並み	おかげ横丁	猿田彦神社	せんぐう館	伊勢菊一	125社	金剛證寺	松尾観音寺	伊勢うどん	
割付セル	全体	438	86.3	68.3	71.5	43.2	53.4	9.4	80.4	18.9	7.1	2.5	9.4	4.1	2.7	56.6
	三重県	124	90.3	66.9	83.1	46.8	54.0	16.9	92.7	21.8	10.5	4.0	12.9	8.1	7.3	64.5
	三重県以外の東海エリア	158	89.2	63.3	74.7	34.2	53.2	5.1	87.3	20.3	5.7	1.9	8.2	2.5	0.0	63.9
	関西エリア	112	79.5	73.2	59.8	47.3	58.0	7.1	71.4	16.1	6.3	1.8	6.3	2.7	0.9	43.8
	首都圏エリア	44	81.8	77.3	56.8	54.5	40.9	9.1	43.2	13.6	4.5	2.3	11.4	2.3	4.5	40.9
性年代別	男性・計	214	86.9	64.0	70.6	41.6	52.3	8.9	79.0	20.6	8.9	2.8	10.3	4.7	4.2	55.6
	男性18-29歳	80	87.5	65.0	66.3	42.5	46.3	10.0	75.0	12.5	7.5	2.5	3.8	3.8	5.0	45.0
	男性30代	30	83.3	50.0	70.0	23.3	50.0	0.0	80.0	13.3	3.3	3.3	0.0	0.0	0.0	63.3
	男性40代	37	89.2	73.0	67.6	48.6	51.4	5.4	81.1	16.2	8.1	2.7	10.8	8.1	2.7	64.9
	男性50代	39	87.2	59.0	76.9	46.2	69.2	10.3	87.2	28.2	15.4	5.1	23.1	5.1	5.1	64.1
	男性60代以上	28	85.7	71.4	78.6	42.9	50.0	17.9	75.0	46.4	10.7	0.0	21.4	7.1	7.1	53.6
	女性・計	224	85.7	72.3	72.3	44.6	54.5	9.8	81.7	17.4	5.4	2.2	8.5	3.6	1.3	57.6
	女性18-29歳	224	85.7	72.3	72.3	44.6	54.5	9.8	81.7	17.4	5.4	2.2	8.5	3.6	1.3	57.6
	女性20代	95	80.0	67.4	66.3	35.8	49.5	7.4	80.0	13.7	4.2	1.1	5.3	0.0	0.0	52.6
	女性30代	38	89.5	73.7	84.2	47.4	44.7	5.3	89.5	10.5	7.9	2.6	7.9	2.6	0.0	63.2
	女性40代	26	84.6	76.9	84.6	50.0	76.9	15.4	84.6	26.9	3.8	7.7	7.7	3.8	0.0	73.1
	女性50代	42	90.5	69.0	61.9	47.6	57.1	9.5	81.0	21.4	4.8	2.4	9.5	9.5	4.8	52.4
	女性60代以上	23	95.7	91.3	82.6	65.2	60.9	21.7	73.9	26.1	8.7	0.0	21.7	8.7	4.3	60.9

(後表へ)

(前表から)

	さめのたれ	御饗井 (みけどん)	てこね寿司	夜の伊勢の 飲食グルメ	ソウルフード	赤福餅	技や歴史の 詰まった和菓子	伊勢の「能」 イベント	外宮さんゆ かたで千人 お参り	スポーツ観 光イベント	神嘗奉祝祭 「祭のまつり」	伊勢まつり	伊勢神宮奉 納全国花火 大会	上記にあて はまるもの はない	
割付セル	全体	5.5	1.4	32.6	4.8	2.5	83.1	15.8	2.3	0.7	3.0	2.1	3.2	7.8	1.4
	三重県	13.7	4.0	54.8	8.1	6.5	83.9	31.5	5.6	2.4	8.1	7.3	9.7	25.0	0.8
	三重県以外の東海エリア	1.3	0.0	25.9	2.5	1.3	85.4	12.0	0.6	0.0	0.6	0.0	1.3	1.3	0.6
	関西エリア	1.8	0.9	23.2	3.6	0.0	82.1	5.4	0.9	0.0	0.9	0.0	0.0	0.9	1.8
	首都圏エリア	6.8	0.0	18.2	6.8	2.3	75.0	11.4	2.3	0.0	2.3	0.0	0.0	0.0	4.5
性年代別	男性・計	6.5	1.9	34.6	4.2	3.7	78.0	12.1	2.8	1.4	3.3	3.3	3.3	7.5	1.4
	男性18-29歳	7.5	0.0	27.5	5.0	3.8	72.5	10.0	1.3	0.0	1.3	2.5	3.8	6.3	1.3
	男性30代	3.3	0.0	23.3	0.0	3.3	70.0	16.7	0.0	0.0	0.0	0.0	10.0	3.3	3.3
	男性40代	8.1	2.7	43.2	2.7	2.7	86.5	21.6	5.4	2.7	5.4	2.7	5.4	10.8	0.0
	男性50代	5.1	5.1	46.2	7.7	5.1	79.5	7.7	5.1	5.1	7.7	7.7	5.1	7.7	0.0
	男性60代以上	7.1	3.6	39.3	3.6	3.6	89.3	7.1	3.6	0.0	3.6	3.6	0.0	3.6	3.6
	女性・計	4.5	0.9	30.8	5.4	1.3	87.9	19.2	1.8	0.0	2.7	0.9	3.1	8.0	1.3
	女性18-29歳	4.5	0.9	30.8	5.4	1.3	87.9	19.2	1.8	0.0	2.7	0.9	3.1	8.0	1.3
	女性20代	3.2	0.0	27.4	5.3	1.1	89.5	17.9	2.1	0.0	3.2	0.0	1.1	6.3	2.1
	女性30代	2.6	2.6	34.2	2.6	0.0	89.5	21.1	0.0	0.0	0.0	0.0	0.0	10.5	0.0
	女性40代	7.7	3.8	34.6	7.7	0.0	80.8	19.2	3.8	0.0	0.0	0.0	3.8	3.8	3.8
	女性50代	7.1	0.0	26.2	7.1	4.8	90.5	16.7	0.0	0.0	4.8	4.8	9.5	11.9	0.0
	女性60代以上	4.3	0.0	43.5	4.3	0.0	82.6	26.1	4.3	0.0	4.3	0.0	4.3	8.7	0.0



# Q7 & Q8. 伊勢市内各観光資源に関する認知度・興味度

**Q7** 全ての方にお聞きます。  
伊勢市にある以下の観光資源に対する認知についてお聞きます。  
それぞれ当てはまるものをお答えください。

1	2	3	4
よく知っています	だいたいいつ知っています	聞いたことがある	知らない

**Q8** 全ての方にお聞きます。  
伊勢市の以下の観光資源に対する興味・関心についてお聞きます。  
それぞれ当てはまるものをお答えください。

1	2	3	4
興味がある	やや興味がある	あまり興味はない	全く興味はない

\*『●』… 写真掲載項目 (P.28～参照)

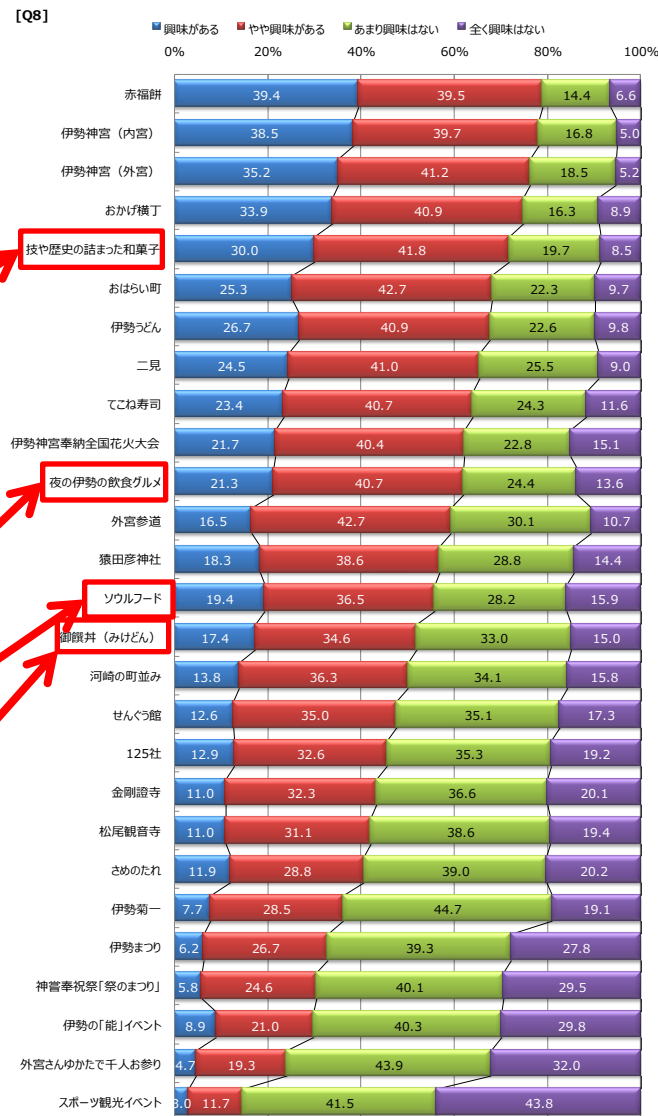
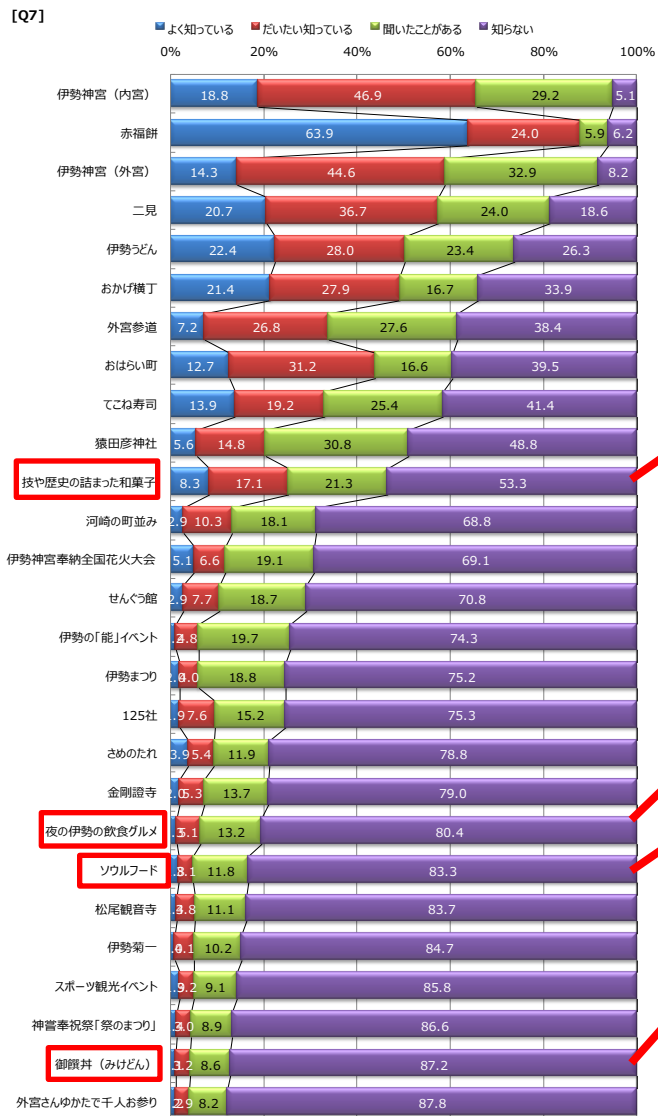
1 ● 伊勢神宮 (内宮)	2つある正宮の1つ。日本人の総氏神である天照大御神を祀る。俗界と聖界を結ぶ宇治橋を渡ると森に包まれた荘厳な世界。
2 ● 伊勢神宮 (外宮)	2つある正宮の1つ。食や産業を司る豊受大御神を祀る。風や土地の神様も祀り、伊勢市駅から近く徒歩で参拝可能。
3 ● おはらい町	内宮に続く参道。伊勢志摩の食・お土産が揃う。近くに清流五十鈴川が流れ、春には桜、秋には紅葉が楽しめます。
4 ● 外宮参道	伊勢市駅から外宮へ続く参道。今回のご遷宮を機に一番変化がある地域。飲食店を中心におしゃれな店の出店が続いている。
5 ● 二見	朝夕の景色が絶景の夫婦岩、水族館二見シーパラダイス、安土城のテーマパーク伊勢安土桃山文化村など見所がいっぱい。
6 ● 河崎の町並み	蔵や古い建物が多く残り、居酒屋やカフェ、雑貨屋になっている。河崎商人の歴史を紐解く資料館「伊勢河崎商人館」。
7 ● おかげ横丁	おはらい町の中ほどにあり、江戸～明治期の伊勢建築を移築・再現している。伊勢の魅力や名産を一度に体験できる。
8 ● 猿田彦神社	主祭神の猿田彦大神は「みちひらきの神様」。物事を始めるときに万事良い方向へ導いてくれると言われる。パワースポットとしても人気。
9 ● せんぐう館	20年に1度の式年遷宮を記念し、外宮内の池のほとりに昨年開館。【神宮】【式年遷宮】【神道】などを分かりやすく学べる。
10 ● 伊勢菊一	外宮参道にある100年以上続く刃物店が参道の寄り合い処としてリニューアル。刃物のほか神話占合 (占い) やオリジナルグッズも人気。
11 ● 125社	伊勢神宮とは、実は外宮、内宮を含めた伊勢市と近郊に点在する125社の総称。荒祭宮、月夜見宮、倭姫宮など別宮もあり、正宮に続いて遷宮が行われる予定。
12 ● 金剛證寺	朝熊山にある古刹。伊勢神宮の鬼門を守る寺。日本有数の霊場の1つ。卒塔婆が立ち並ぶ姿は壮観。平成26年には20年に一度のご開帳があります。
13 ● 松尾観音寺	日本最古の厄除け観音。数年前には床に龍神様の姿が浮かび上がった、と言われている。
14 ● 伊勢うどん	伊勢の郷土料理で元祖ファーストフード。つまりベースの黒い出汁と、もちもちふわふわの麺が特徴。
15 ● さめのたれ	神宮で神様にお供えする神饌(食事)の1つでサメの干物。今も地元では料理やおつまみとして食べられている。
16 ● 御饗井 (みけどん)	外宮が食を司る神様であるため、食への感謝を伝えるため考案されたご当地丼。メインの「どん井火」の他にお店オリジナルの丼もある。
17 ● てこね寿司	伊勢志摩地域の漁師が考えたといわれる季節の魚のづけ (醤油漬け) を手でこねて (混ぜて) 作られた地元の郷土料理。
18 ● 夜の伊勢の飲食グルメ	伊勢では地元食材を活かした居酒屋や焼き鳥屋など地元で愛される名店が多数ある。参拝終了時間には店を開けている店も多い。
19 ● ソウルフード	伊勢の地元で愛される昼グルメ。モリスバ、からあげ丼、ドライカレーなど地元の若者を中心に大人気。
20 ● 赤福餅	伊勢を代表する名物和菓子。やわらかいお餅と上品な甘さの餡の組み合わせが変わらず人気。
21 ● 技や歴史の詰まった和菓子	お伊勢参りの旅人の一休み茶屋の甘味として、特徴ある和菓子が多数ある。御福餅、二軒茶屋餅、へんば餅、くうや観助餅、生姜糖など。
22 ● 伊勢の「能」イベント	通能、一色能など「能」が今も行われ、特に夏の夜に外宮奉納舞台で薪を燃やしながら行われる「伊勢新能」は入場無料で迫力満点。
23 ● 外宮さんゆかたで千人お参り	五穀豊穡や無病息災を祈るため、灯籠の灯りが彩る中、大勢で浴衣を着てお参りし、伊勢らしい夏の風情を楽しむイベント。
24 ● スポーツ観光イベント	伊勢の歴史、自然を感じながら楽しめるスポーツイベントが多数ある。お伊勢さんマラソン、トレイルラン、自転車ヒルクライムなど。
25 ● 神嘗奉祝祭「祭のまつり」	伊勢神宮の年間千六百余りのお祭りの中で「神嘗正月」とも呼ばれ最も重要とされる神嘗祭を祝い、日本中の祭りが伊勢に集結。
26 ● 伊勢まつり	通行止めにした道路での伊勢音頭などのパレードや、広場でのよさこいソーランなど、夜には「ねぶた」や手筒花火も行われる。
27 ● 伊勢神宮奉納全国花火大会	毎年7月中旬に伊勢市宮川河畔で開催。全国から花火師が集う日本三大競技花火大会の1つ。前後でゆくり観光も楽しめる。



# Q7 & Q8. 伊勢市内各観光資源に関する認知度・興味度 [全体値]

【認知度】「よく知っている」「だいたい知っている」「聞いたことがある」の合計値の高い順

【興味度】「興味がある」「やや興味がある」の合計値の高い順



# Q7. 認知度 [クロス集計]

\*「よく知っている」「だいたい知っている」「聞いたことがある」についてのクロス集計

[比率の差] 全体 +10ポイント 全体 +5ポイント 全体 -5ポイント 全体 -10ポイント		Q7 全ての方にお聞きます。 伊勢市にある以下の観光資源に対する認知についてお聞きます。 それぞれ当てはまるものをお答えください。[1 よく知っている] [2 だいたい知っている] [3 聞いたことがある]														
		全体	伊勢神宮 (内宮)	伊勢神宮 (外宮)	おはらい町	外宮参道	二見	河崎の町並み	おかげ横丁	猿田彦神社	せんぐう館	伊勢菊一	125社	金剛證寺	松尾観音寺	伊勢うどん
全体	1040	94.9	91.8	60.5	61.6	81.4	31.3	66.1	51.2	29.2	15.3	24.7	21.0	16.3	73.8	
割付セル	三重県	155	98.7	97.4	89.7	85.8	96.8	57.4	96.1	81.3	56.1	29.0	43.2	34.2	29.0	98.1
	三重県以外の東海エリア	312	98.1	95.8	70.8	68.3	85.3	32.7	82.1	60.6	34.3	14.7	23.4	18.6	12.8	87.5
	関西エリア	312	95.2	92.6	57.1	62.8	86.9	26.0	66.0	42.0	20.2	12.5	21.2	19.2	16.7	72.4
	首都圏エリア	261	88.5	82.8	34.9	37.9	61.3	20.3	29.1	33.0	18.0	11.1	19.5	18.0	12.6	44.4
性年代別	男性・計	520	95.4	92.7	61.7	64.2	79.2	34.8	64.4	52.9	32.7	18.5	27.7	23.8	19.4	72.5
	男性18-29歳	207	95.7	93.2	56.0	55.1	68.6	33.3	58.0	40.6	31.9	22.7	25.6	22.7	22.2	67.1
	男性30代	64	93.8	90.6	59.4	60.9	75.0	32.8	70.3	57.8	39.1	18.8	21.9	14.1	17.2	70.3
	男性40代	93	97.8	95.7	63.4	67.7	82.8	35.5	67.7	53.8	31.2	14.0	24.7	18.3	14.0	77.4
	男性50代	90	94.4	92.2	70.0	76.7	93.3	33.3	73.3	65.6	26.7	13.3	30.0	28.9	18.9	83.3
	男性60代以上	66	93.9	89.4	68.2	74.2	92.4	42.4	62.1	68.2	39.4	18.2	40.9	37.9	21.2	69.7
	女性・計	520	94.4	91.0	59.2	59.0	83.7	27.7	67.7	49.4	25.8	12.1	21.7	18.1	13.3	75.0
	女性18-29歳	520	94.4	91.0	59.2	59.0	83.7	27.7	67.7	49.4	25.8	12.1	21.7	18.1	13.3	75.0
	女性20代	206	94.7	90.3	52.4	51.0	77.2	23.8	61.7	37.9	22.8	13.1	19.4	17.0	13.6	70.9
	女性30代	89	92.1	89.9	58.4	59.6	78.7	20.2	67.4	50.6	21.3	6.7	16.9	14.6	6.7	76.4
	女性40代	68	94.1	92.6	63.2	57.4	86.8	32.4	75.0	52.9	26.5	14.7	22.1	17.6	16.2	77.9
	女性50代	101	95.0	90.1	66.3	65.3	94.1	33.7	71.3	62.4	29.7	10.9	26.7	18.8	14.9	79.2
女性60代以上	56	96.4	94.6	67.9	78.6	92.9	37.5	75.0	62.5	35.7	16.1	28.6	26.8	16.1	76.8	

(後表へ)

		(前表から)													
		さめのたれ	御饗井 (みけどん)	てこね寿司	夜の伊勢の 飲食グルメ	ソウルフード	赤福餅	技や歴史の 詰まった和菓子	伊勢の「能」 イベント	外宮さんゆ かたで千人 お参り	スポーツ観 光イベント	神嘗奉祝祭 「祭のまつり」	伊勢まつり	伊勢神宮奉 納全国花火 大会	無回答
全体	21.3	12.8	58.6	19.6	16.7	93.8	46.7	25.7	12.2	14.2	13.4	24.8	30.9	0.8	
割付セル	三重県	47.1	27.7	87.1	38.7	36.8	98.7	76.1	36.8	23.9	40.0	26.5	33.5	65.8	0.0
	三重県以外の東海エリア	20.5	12.2	67.3	19.2	16.7	98.4	52.9	24.0	11.9	11.9	13.1	26.6	29.8	0.3
	関西エリア	17.9	9.6	52.2	16.7	13.1	95.8	41.7	25.0	9.6	9.9	9.3	22.1	23.7	0.6
	首都圏エリア	10.7	8.4	38.7	12.3	9.2	83.1	28.0	21.8	8.8	6.9	10.7	20.7	19.9	1.9
性年代別	男性・計	26.0	16.0	55.2	23.5	18.1	91.7	47.1	26.5	15.8	16.9	16.3	26.2	34.2	1.0
	男性18-29歳	24.6	20.3	47.3	23.7	23.7	89.4	47.3	28.5	19.8	21.7	17.9	31.4	37.2	2.4
	男性30代	26.6	10.9	53.1	17.2	17.2	90.6	48.4	28.1	12.5	10.9	14.1	25.0	34.4	0.0
	男性40代	26.9	15.1	67.7	23.7	16.1	93.5	45.2	21.5	14.0	12.9	16.1	21.5	32.3	0.0
	男性50代	25.6	11.1	63.3	22.2	12.2	98.9	44.4	18.9	12.2	15.6	15.6	22.2	28.9	0.0
	男性60代以上	28.8	15.2	53.0	30.3	12.1	87.9	51.5	36.4	13.6	15.2	15.2	22.7	34.8	0.0
	女性・計	16.5	9.6	61.9	15.8	15.4	96.0	46.3	24.8	8.7	11.5	10.4	23.5	27.5	0.6
	女性18-29歳	16.5	9.6	61.9	15.8	15.4	96.0	46.3	24.8	8.7	11.5	10.4	23.5	27.5	0.6
	女性20代	14.1	9.7	45.1	15.0	19.4	93.2	42.2	23.3	10.2	10.2	9.7	32.5	31.1	0.5
	女性30代	15.7	3.4	68.5	10.1	13.5	95.5	40.4	12.4	3.4	5.6	5.6	14.6	25.8	0.0
	女性40代	22.1	10.3	67.6	27.9	11.8	98.5	48.5	26.5	7.4	16.2	8.8	16.2	19.1	0.0
	女性50代	19.8	14.9	77.2	15.8	15.8	99.0	51.5	28.7	9.9	15.8	15.8	20.8	28.7	1.0
女性60代以上	14.3	8.9	78.6	12.5	7.1	98.2	58.9	41.1	10.7	12.5	12.5	17.9	25.0	1.8	

# Q8. 興味度 [クロス集計]

\*「興味がある」「やや興味がある」についてのクロス集計

		Q8 全ての方にお聞きします。 伊勢市の以下の観光資源に対する興味・関心についてお聞きします。 それぞれ当てはまるものをお答えください。[1 興味がある] [2 やや興味がある]															
		全体	伊勢神宮 (内宮)	伊勢神宮 (外宮)	おはらい町	外宮参道	二見	河崎の町並 み	おかげ横丁	猿田彦神社	せんぐう館	伊勢菊一	125社	金剛證寺	松尾観音寺	伊勢うどん	
[比率の差]																	
全体		1040	78.2	76.3	68.0	59.2	65.5	50.1	74.8	56.8	47.6	36.2	45.5	43.3	42.0	67.6	
割付セル	三重県	155	80.6	75.5	75.5	62.6	67.1	47.1	85.2	61.9	51.6	34.2	47.1	41.9	40.6	72.9	
	三重県以外の東海エリア	312	82.1	79.8	72.4	63.8	67.6	49.7	81.4	60.9	47.8	34.3	45.2	41.0	41.0	70.5	
	関西エリア	312	76.3	75.3	65.1	54.8	66.7	50.0	72.1	52.2	42.9	35.6	41.3	42.9	40.4	64.4	
	首都圏エリア	261	74.3	73.9	61.7	57.1	60.5	52.5	64.0	54.4	50.6	40.2	49.8	47.1	46.0	64.8	
性年代別	男性-計	520	75.2	73.5	58.8	53.3	59.6	41.7	67.1	51.3	45.2	33.3	44.6	41.0	38.7	65.0	
	男性18-29歳	207	73.9	73.4	57.0	50.7	59.9	42.5	62.8	48.8	43.5	34.8	42.0	40.1	39.6	68.6	
	男性30代	64	78.1	71.9	67.2	53.1	60.9	46.9	73.4	51.6	48.4	45.3	45.3	40.6	43.8	70.3	
	男性40代	93	72.0	69.9	61.3	57.0	59.1	43.0	74.2	49.5	48.4	29.0	41.9	37.6	39.8	66.7	
	男性50代	90	77.8	76.7	54.4	54.4	58.9	36.7	68.9	53.3	41.1	27.8	44.4	40.0	32.2	60.0	
	男性60代以上	66	77.3	75.8	59.1	54.5	59.1	39.4	62.1	59.1	48.5	30.3	56.1	50.0	37.9	53.0	
	女性-計	520	81.2	79.2	77.1	65.2	71.3	58.5	82.5	62.3	50.0	39.0	46.3	45.6	45.4	70.2	
	女性18-29歳	520	81.2	79.2	77.1	65.2	71.3	58.5	82.5	62.3	50.0	39.0	46.3	45.6	45.4	70.2	
	女性20代	206	82.5	82.0	76.2	68.4	74.3	56.3	78.6	61.2	47.6	34.0	40.8	42.2	43.2	71.4	
	女性30代	89	78.7	73.0	77.5	65.2	71.9	60.7	85.4	65.2	49.4	41.6	43.8	43.8	47.2	69.7	
	女性40代	68	80.9	80.9	77.9	63.2	70.6	60.3	86.8	63.2	50.0	38.2	54.4	44.1	44.1	72.1	
	女性50代	101	81.2	79.2	77.2	62.4	68.3	58.4	84.2	58.4	50.5	42.6	47.5	49.5	45.5	72.3	
女性60代以上	56	80.4	76.8	78.6	60.7	66.1	60.7	83.9	67.9	58.9	48.2	58.9	55.4	51.8	60.7		

(後表へ)

(前表から)

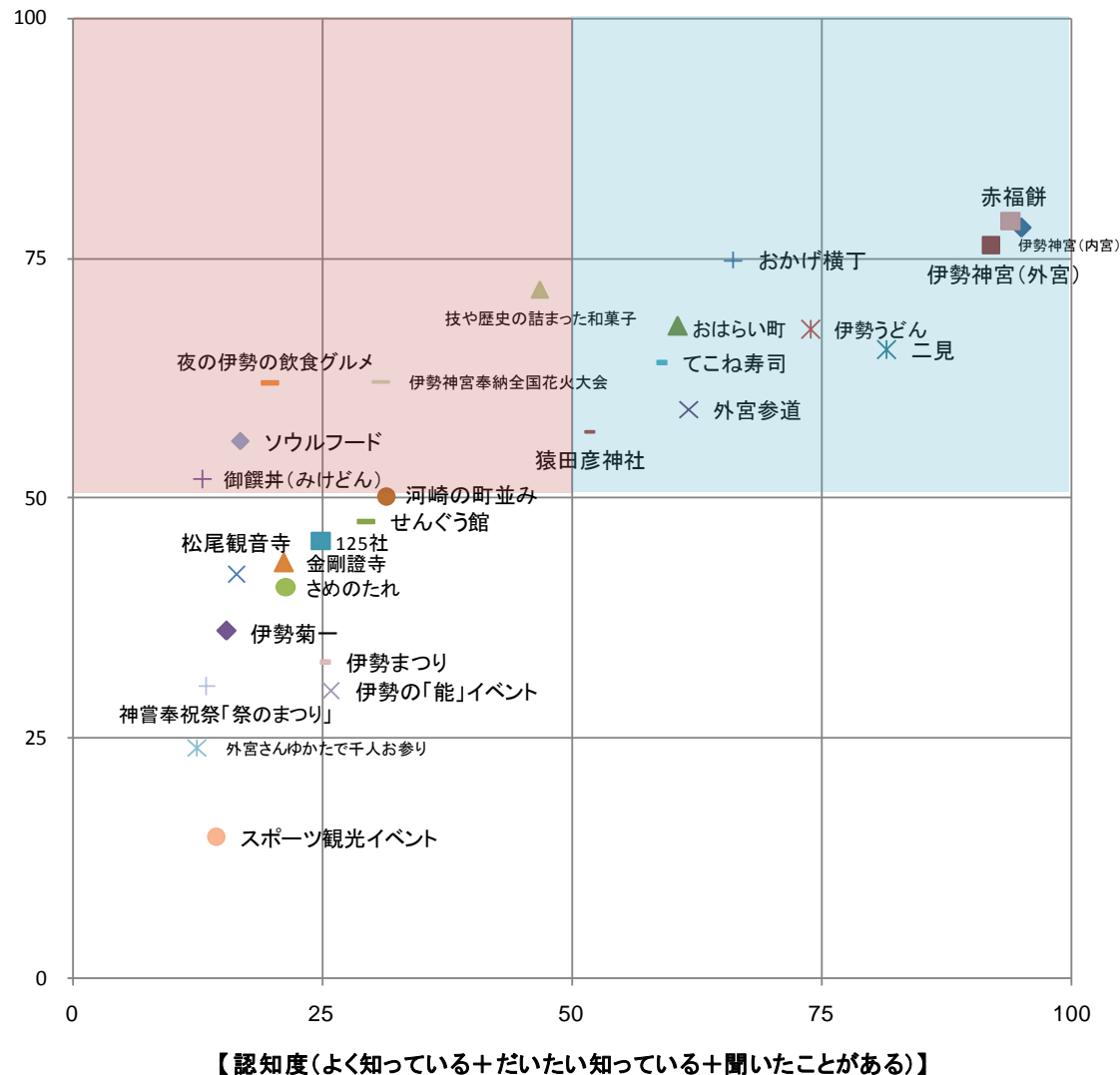
		さめのたれ	御饗井 (みけどん)	てこね寿司	夜の伊勢の 飲食グルメ	ソウルフード	赤福餅	技や歴史の 詰まった和 菓子	伊勢の「能」 イベント	外宮さんゆ かたで千人 お参り	スポーツ観 光イベント	神嘗奉祝祭 「祭のまつ り」	伊勢まつり	伊勢神宮奉 納全国花火 大会	無回答
全体		40.8	52.0	64.0	62.0	56.0	78.9	71.8	29.9	24.0	14.7	30.4	32.9	62.1	4.9
割付セル	三重県	44.5	54.2	66.5	63.2	65.2	83.2	79.4	32.3	29.7	25.2	40.0	40.6	74.8	3.2
	三重県以外の東海エリア	39.4	48.1	63.8	61.2	57.4	82.1	73.4	28.2	20.2	11.5	26.0	29.8	62.8	4.2
	関西エリア	40.4	53.5	64.1	64.4	54.5	75.6	68.3	25.0	23.1	13.1	26.6	29.5	58.7	5.8
	首都圏エリア	40.6	53.6	62.8	59.4	50.6	76.6	69.7	36.4	26.4	14.2	34.5	36.0	57.9	5.7
性年代別	男性-計	41.5	49.2	60.4	57.9	55.0	74.8	65.6	25.6	23.7	17.5	28.7	31.7	57.7	6.7
	男性18-29歳	46.4	49.8	57.5	62.3	62.3	77.8	67.1	27.1	30.4	23.7	33.3	38.2	62.8	7.7
	男性30代	45.3	53.1	62.5	60.9	64.1	70.3	64.1	28.1	17.2	14.1	18.8	21.9	54.7	6.3
	男性40代	41.9	53.8	66.7	62.4	62.4	67.7	59.1	23.7	21.5	14.0	24.7	29.0	52.7	4.3
	男性50代	30.0	45.6	64.4	52.2	43.3	74.4	64.4	17.8	18.9	13.3	26.7	24.4	56.7	5.6
	男性60代以上	37.9	42.4	53.0	42.4	28.8	80.3	72.7	31.8	18.2	12.1	31.8	34.8	53.0	9.1
	女性-計	40.0	54.8	67.7	66.2	56.9	83.1	78.1	34.2	24.4	11.9	32.1	34.0	66.5	3.1
	女性18-29歳	40.0	54.8	67.7	66.2	56.9	83.1	78.1	34.2	24.4	11.9	32.1	34.0	66.5	3.1
	女性20代	37.9	55.3	63.6	69.4	65.0	81.1	74.8	27.7	29.6	10.7	35.0	40.8	76.7	3.4
	女性30代	40.4	52.8	74.2	66.3	66.3	83.1	78.7	32.6	31.5	19.1	38.2	38.2	65.2	2.2
	女性40代	39.7	55.9	66.2	67.6	60.3	83.8	75.0	30.9	11.8	7.4	20.6	17.6	51.5	5.9
	女性50代	43.6	53.5	68.3	62.4	47.5	86.1	85.1	41.6	19.8	11.9	28.7	29.7	62.4	1.0
女性60代以上	41.1	57.1	73.2	58.9	25.0	83.9	80.4	51.8	17.9	10.7	32.1	30.4	57.1	3.6	

# Q7 & Q8. 認知度・興味度 [散布図]

「認知」は低い  
「興味」は高い  
今後のお宝項目

「認知」「興味」  
共に高い  
現在の人気項目

【伊勢市に関する認知度×興味度①】



- 関西、首都圏ではまだきちんと認知されていない資源がたくさん存在している。
- 大きな特徴として、「伊勢うどん」「あかふく餅」は圧倒的認知度を誇る中、一方で認知は低いが、「夜グルメ」「伝統和菓子」「ソウルフード」「御饌井」など、強い興味関心を持たれている食資源が多数存在している。
- 伊勢の歴史、文化、伝統への興味は普遍で、時代による変動が相対的に少ないため、価値の高い誘客資源として生かしながら、発信不足だが興味の高い昼や夜の「食」を滞在/消費資源として組み合わせることで、旅行者の満足度を高めることができると考えられる。

# Q7 & Q8. 認知度・興味度 [全体値比較]

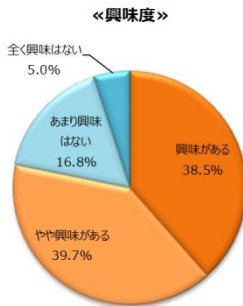
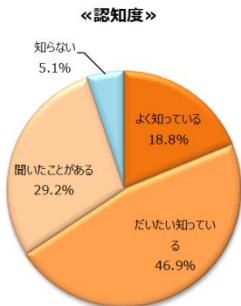
## 1. 伊勢神宮 (内宮)

2つある正宮の1つ。日本人の総氏神である天照大御神を祀る。俗界と聖界を結ぶ宇治橋を渡ると森に包まれた荘厳な世界。

- 「よく知っている」「だいたい知っている」「聞いたことがある」を合わせた認知度は95%であった。
- 「興味がある」「やや興味がある」を合わせた興味度は78%であった。

【掲載写真】

伊勢神宮 (内宮)



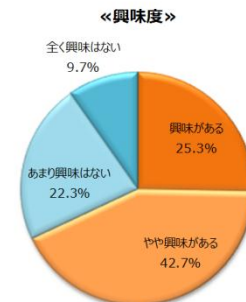
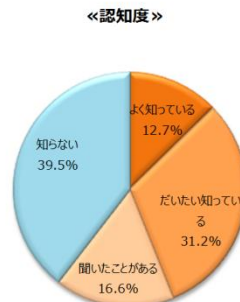
## 3. おはらい町

内宮に続く参道。伊勢志摩の食・お土産が揃う。近くに清流五十鈴川が流れ、春には桜、秋には紅葉が楽しめます。

- 「よく知っている」「だいたい知っている」「聞いたことがある」を合わせた認知度は61%であった。
- 「興味がある」「やや興味がある」を合わせた興味度は68%であった。

【掲載写真】

おはらい町



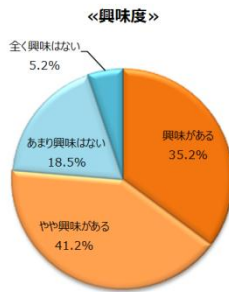
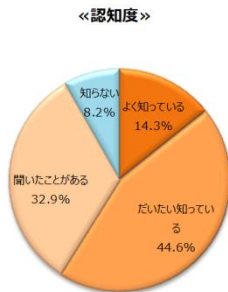
## 2. 伊勢神宮 (外宮)

2つある正宮の1つ。食や産業を司る豊受大御神を祀る。風や土地の神様も祀り、伊勢市駅から近く徒歩で参拝可能。

- 「よく知っている」「だいたい知っている」「聞いたことがある」を合わせた認知度は92%であった。
- 「興味がある」「やや興味がある」を合わせた興味度は76%であった。

【掲載写真】

伊勢神宮 (外宮)



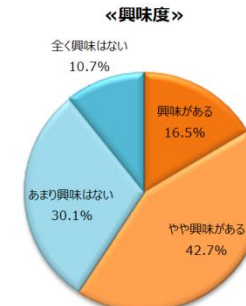
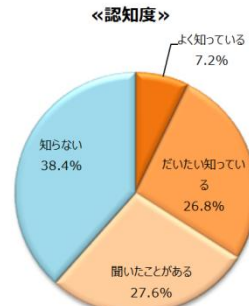
## 4. 外宮参道

伊勢市駅から外宮へ続く参道。今回のご遷宮を機に一番変化がある地域。飲食店を中心におしゃれな店の出店が続いている。

- 「よく知っている」「だいたい知っている」「聞いたことがある」を合わせた認知度は62%であった。
- 「興味がある」「やや興味がある」を合わせた興味度は59%であった。

【掲載写真】

外宮参道





# Q7 & Q8. 認知度・興味度 [全体値比較]

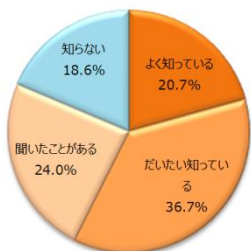
## 5.二見

朝夕の景色が絶景の夫婦岩、水族館二見シーパラダイス、安土城のテーマパーク伊勢安土桃山文化村など見所がいっぱい。

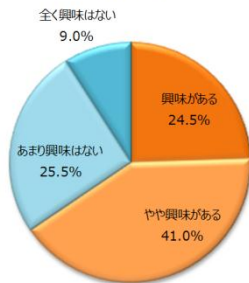
- 「よく知っている」「だいたい知っている」「聞いたことがある」を合わせた認知度は81%であった。
- 「興味がある」「やや興味がある」を合わせた興味度は66%であった。

【掲載写真】  
二見

≪認知度≫



≪興味度≫



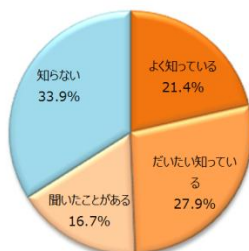
## 7.おかげ横丁

おはらい町の中ほどにあり、江戸～明治期の伊勢建築を移築・再現している。伊勢の魅力や名産を一度に体験できる。

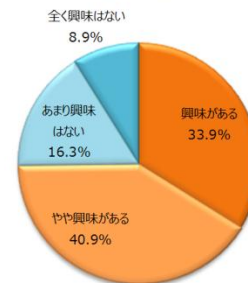
- 「よく知っている」「だいたい知っている」「聞いたことがある」を合わせた認知度は66%であった。
- 「興味がある」「やや興味がある」を合わせた興味度は75%であった。

【掲載写真】  
おかげ横丁

≪認知度≫



≪興味度≫



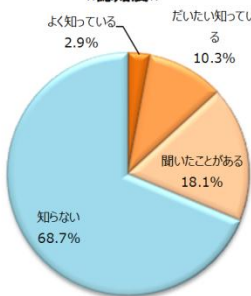
## 6.河崎の町並み

蔵や古い建物が多く残り、居酒屋やカフェ、雑貨屋になっている。河崎商人の歴史を紐解く資料館「伊勢河崎商人館」。

- 「よく知っている」「だいたい知っている」「聞いたことがある」を合わせた認知度は31%であった。
- 「興味がある」「やや興味がある」を合わせた興味度は50%であった。

【掲載写真】  
河崎の町並み

≪認知度≫



≪興味度≫



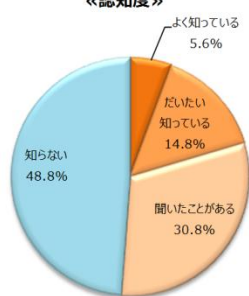
## 8.猿田彦神社

主祭神の猿田彦大神は「みちひらきの神様」。物事を始めるときに万事良い方向へ導いてくれると言われる。パワースポットとしても人気。

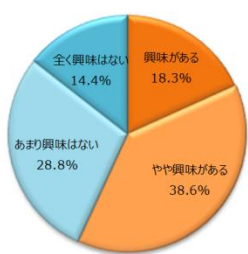
- 「よく知っている」「だいたい知っている」「聞いたことがある」を合わせた認知度は51%であった。
- 「興味がある」「やや興味がある」を合わせた興味度は57%であった。

【掲載写真】  
猿田彦神社

≪認知度≫



≪興味度≫



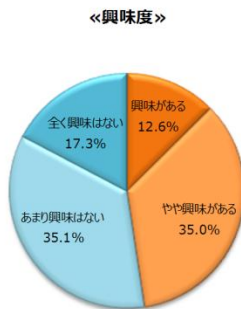
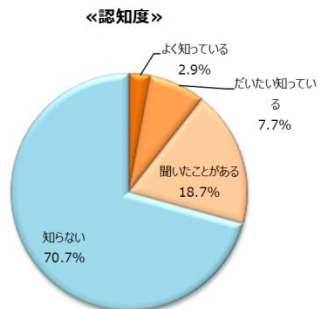
# Q7 & Q8. 認知度・興味度 [全体値比較]

## 9. せんぐう館

20年に1度の式年遷宮を記念し、外宮内の池のほとりに昨年開館。[神宮][式年遷宮][神道]などを分かりやすく学べる。

- 「よく知っている」「だいたい知っている」「聞いたことがある」を合わせた認知度は29%であった。
- 「興味がある」「やや興味がある」を合わせた興味度は48%であった。

【掲載写真】  
せんぐう館

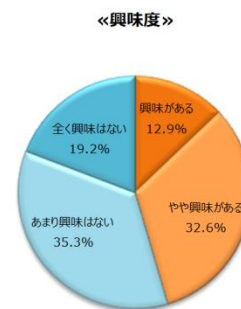
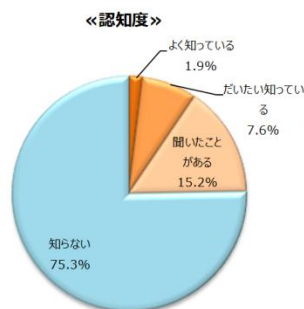


## 11. 125社

伊勢神宮とは、実は外宮、内宮を含めた伊勢市と近郊に点在する125社の総称。荒祭宮、月夜見宮、倭姫宮など別宮もあり、正宮に続いて遷宮が行われる予定。

- 「よく知っている」「だいたい知っている」「聞いたことがある」を合わせた認知度は25%であった。
- 「興味がある」「やや興味がある」を合わせた興味度は46%であった。

【掲載写真】  
125社

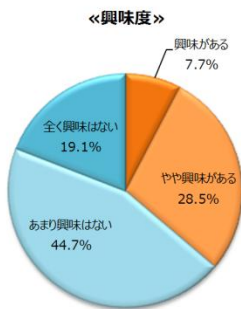
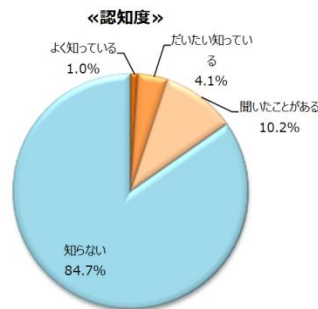


## 10. 伊勢菊一

外宮参道にある100年以上続く刃物店が参道の寄り合い処としてリニューアル。刃物のほか神話占合（占い）やオリジナルグッズも人気。

- 「よく知っている」「だいたい知っている」「聞いたことがある」を合わせた認知度は15%であった。
- 「興味がある」「やや興味がある」を合わせた興味度は36%であった。

【掲載写真】  
伊勢菊一

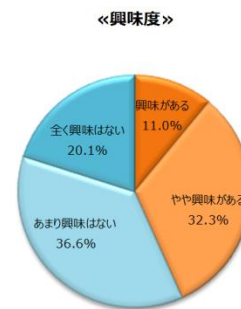
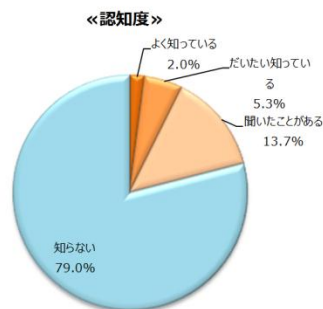


## 12. 金剛證寺

朝熊山にある古刹。伊勢神宮の鬼門を守る寺。日本有数の霊場の1つ。卒塔婆が立ち並ぶ姿は壮観。平成26年には20年に一度のご開帳があります。

- 「よく知っている」「だいたい知っている」「聞いたことがある」を合わせた認知度は21%であった。
- 「興味がある」「やや興味がある」を合わせた興味度は43%であった。

【掲載写真】  
金剛證寺



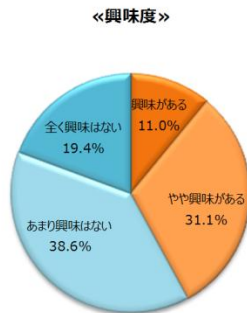
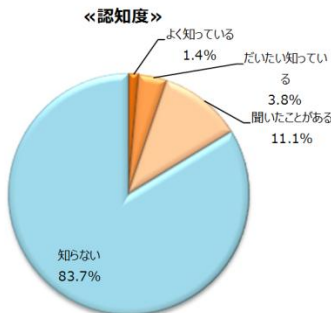
# Q7 & Q8. 認知度・興味度 [全体値比較]

## 13. 松尾観音寺

日本最古の厄除け観音。数年前には床に龍神様の姿が浮かび上がった、と言われている。

- 「よく知っている」「だいたい知っている」「聞いたことがある」を合わせた認知度は16%であった。
- 「興味がある」「やや興味がある」を合わせた興味度は42%であった。

【掲載写真】  
松尾観音寺

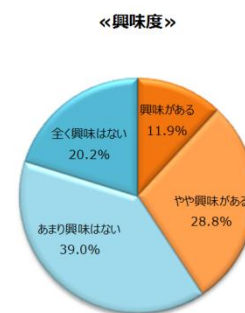
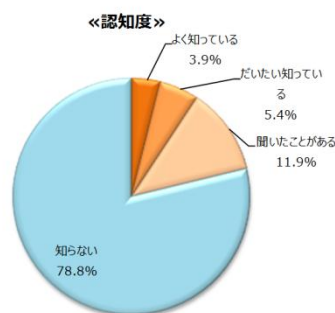


## 15. さめのたれ

神宮で神様に供える神饌(食事)の1つでサメの干物。今も地元では料理やおつまみとして食べられている。

- 「よく知っている」「だいたい知っている」「聞いたことがある」を合わせた認知度は21%であった。
- 「興味がある」「やや興味がある」を合わせた興味度は41%であった。

【掲載写真】  
さめのたれ

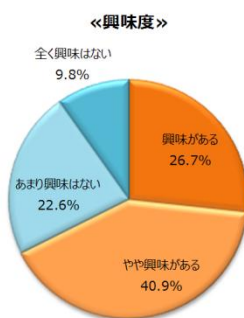
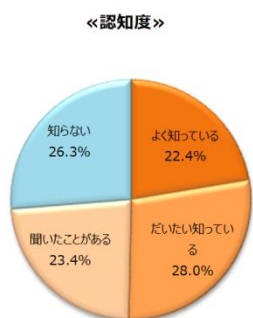


## 14. 伊勢うどん

伊勢の郷土料理で元祖ファーストフード。たまりベースの黒い出汁と、もちもちふわふわの麺が特徴。

- 「よく知っている」「だいたい知っている」「聞いたことがある」を合わせた認知度は74%であった。
- 「興味がある」「やや興味がある」を合わせた興味度は68%であった。

【掲載写真】  
伊勢うどん

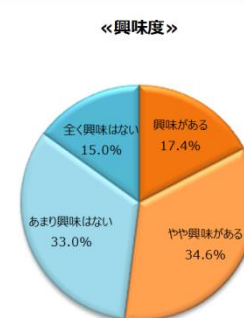
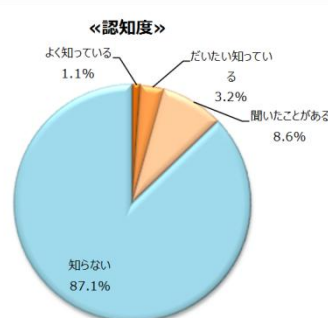


## 16. 御饌丼 (みけどん)

外宮が食を司る神様であるため、食への感謝を広めるため考案されたご当地丼。メインの「どん井火」の他にお店オリジナルの丼もある。

- 「よく知っている」「だいたい知っている」「聞いたことがある」を合わせた認知度は13%であった。
- 「興味がある」「やや興味がある」を合わせた興味度は52%であった。

【掲載写真】  
御饌丼 (みけどん)





# Q7 & Q8. 認知度・興味度 [全体値比較]

## 17. てこね寿司

伊勢志摩地域の漁師が考えたといわれる季節の魚のづけ（醤油漬け）を手でこねて（混ぜて）作られた地元の郷土料理。

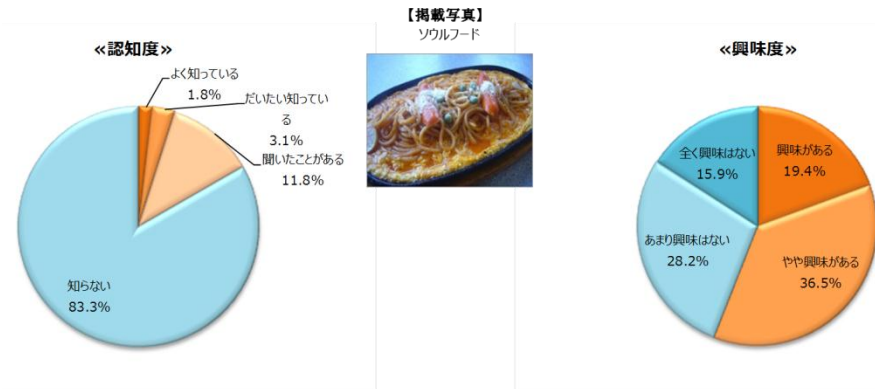
- 「よく知っている」「だいたい知っている」「聞いたことがある」を合わせた認知度は59%であった。
- 「興味がある」「やや興味がある」を合わせた興味度は64%であった。



## 19. ソウルフード

伊勢の地元で愛される昼グルメ。モリスバ、からあげ丼、ドライカレーなど地元の若者を中心に大人気。


- 「よく知っている」「だいたい知っている」「聞いたことがある」を合わせた認知度は17%であった。
- 「興味がある」「やや興味がある」を合わせた興味度は56%であった。



## 18. 夜の伊勢の飲食グルメ

伊勢では地元食材を活かした居酒屋や焼き鳥屋など地元で愛される名店が多数ある。参拝終了時には店を開けている店も多い。

- 「よく知っている」「だいたい知っている」「聞いたことがある」を合わせた認知度は20%であった。
- 「興味がある」「やや興味がある」を合わせた興味度は62%であった。



## 20. 赤福餅

伊勢を代表する名物菓子。やわらかいお餅と上品な甘さの餡の組み合わせが変わらず人気。

- 「よく知っている」「だいたい知っている」「聞いたことがある」を合わせた認知度は94%であった。
- 「興味がある」「やや興味がある」を合わせた興味度は79%であった。



# Q7 & Q8. 認知度・興味度 [全体値比較]

## 2.1. 技や歴史の詰まった和菓子

お伊勢参りの旅人の一休み茶屋の甘味として、特徴ある和菓子が多数ある。御福餅、二軒茶屋餅、へんば餅、くわや観助餅、生姜糖など。

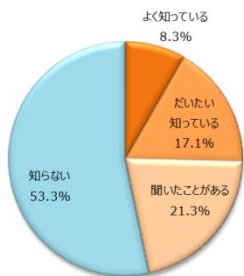
- 「よく知っている」「だいたい知っている」「聞いたことがある」を合わせた認知度は47%であった。
- 「興味がある」「やや興味がある」を合わせた興味度は72%であった。

【掲載写真】

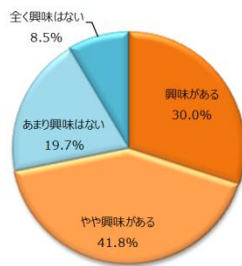
技や歴史の詰まった和菓子



◀認知度▶



◀興味度▶



## 2.3. 外宮さんゆかたで千人お参り

五穀豊穡や無病息災を祈るため、灯籠の灯りが彩る中、大勢で浴衣を着てお参りし、伊勢らしい夏の風情を楽しむイベント。

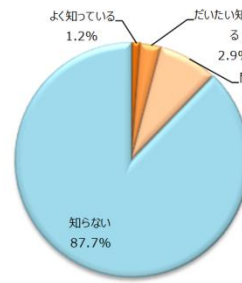
- 「よく知っている」「だいたい知っている」「聞いたことがある」を合わせた認知度は12%であった。
- 「興味がある」「やや興味がある」を合わせた興味度は24%であった。

【掲載写真】

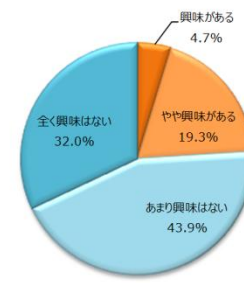
外宮さんゆかたで千人お参り



◀認知度▶



◀興味度▶



## 2.2. 伊勢の「能」イベント

通能、一色能など「能」が今も行われ、特に夏の夜に外宮奉納舞台で薪を燃やしなが行われる「伊勢薪能」は入場無料で迫力満点。

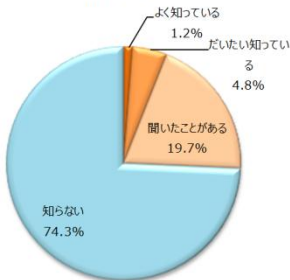
- 「よく知っている」「だいたい知っている」「聞いたことがある」を合わせた認知度は26%であった。
- 「興味がある」「やや興味がある」を合わせた興味度は30%であった。

【掲載写真】

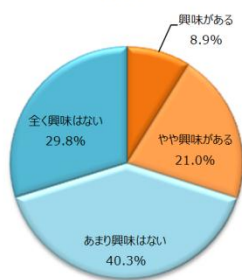
伊勢の「能」イベント



◀認知度▶



◀興味度▶



## 2.4. スポーツ観光イベント

伊勢の歴史、自然を感じながら楽しめるスポーツイベントが多数ある。お伊勢さんマラソン、トレイルラン、自転車ヒルクライムなど。

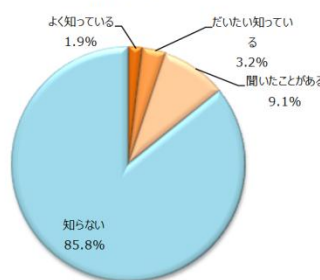
- 「よく知っている」「だいたい知っている」「聞いたことがある」を合わせた認知度は14%であった。
- 「興味がある」「やや興味がある」を合わせた興味度は15%であった。

【掲載写真】

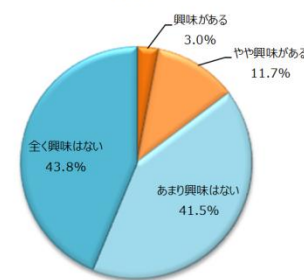
スポーツ観光イベント



◀認知度▶



◀興味度▶



# Q7 & Q8. 認知度・興味度 [全体値比較]

## 25. 神嘗奉祝祭「祭のまつり」

伊勢神宮の年間千六百余りのお祭りの中で「神嘗正月」とも呼ばれ最も重要とされる神嘗祭を祝い、日本中の祭りが伊勢に集結。

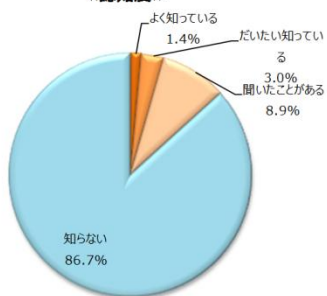
- 「よく知っている」「だいたい知っている」「聞いたことがある」を合わせた認知度は13%であった。
- 「興味がある」「やや興味がある」を合わせた興味度は30%であった。

【掲載写真】

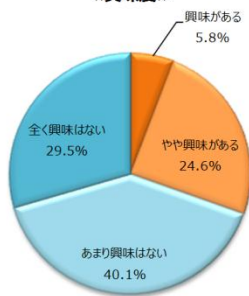
神嘗奉祝祭「祭のまつり」



◀認知度▶



◀興味度▶



## 27. 伊勢神宮奉納全国花火大会

毎年7月中旬に伊勢市宮川河畔で開催。全国から花火師が集う日本三大競技花火大会の1つ。前後でゆっくり観光も楽しめる。

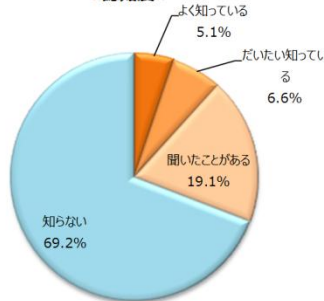
- 「よく知っている」「だいたい知っている」「聞いたことがある」を合わせた認知度は31%であった。
- 「興味がある」「やや興味がある」を合わせた興味度は62%であった。

【掲載写真】

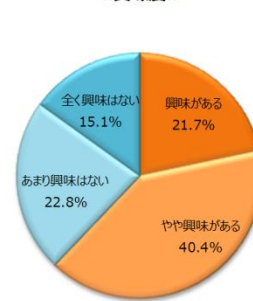
伊勢神宮奉納全国花火大会



◀認知度▶



◀興味度▶



## 26. 伊勢まつり

通行止めにした道路での伊勢音頭などのパレードや、広場でのよさこいソーランなど、夜には「ねぶた」や手筒花火も行われる。

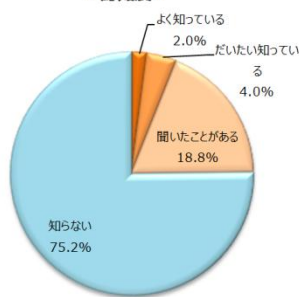
- 「よく知っている」「だいたい知っている」「聞いたことがある」を合わせた認知度は25%であった。
- 「興味がある」「やや興味がある」を合わせた興味度は33%であった。

【掲載写真】

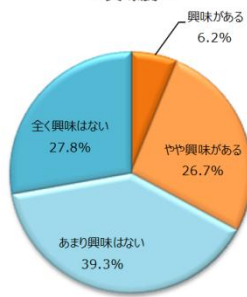
伊勢まつり



◀認知度▶



◀興味度▶



# Q9. 伊勢市内での取り組みに関する認知度・興味度

Q9 全ての方にお聞きます。  
伊勢市で行われている、もしくは検討されている以下の取り組みやサービスに対する認知・関心についてお聞きます。

1	2	3	4
知 っ て い て 、 興 味 ・ 関 心 も あ る	知 っ て い る が 、 興 味 ・ 関 心 は な い	知 ら な い が 、 興 味 ・ 関 心 は あ る	知 ら な い し 、 興 味 ・ 関 心 も な い

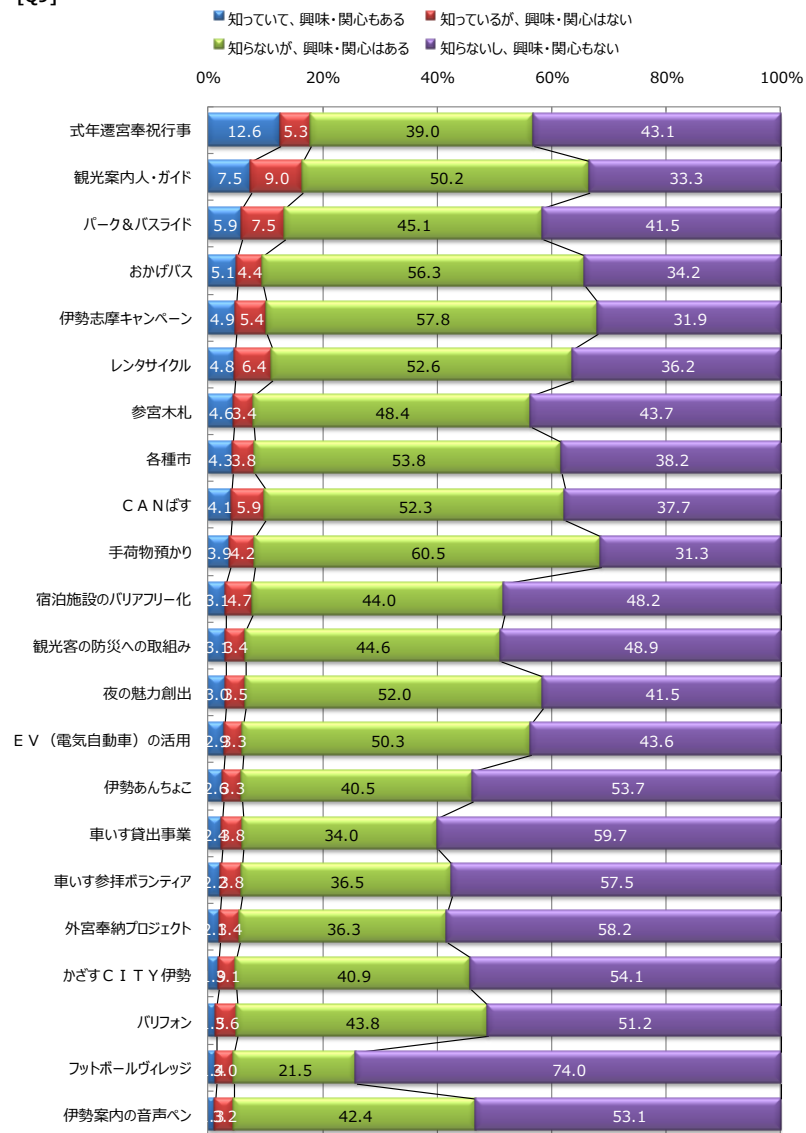
1	観光案内人・ガイド	伊勢神宮の内宮・外宮をはじめ伊勢市内観光地の歴史を深く詳しくご案内している。無料のガイドもあり。
2	CANバス	駅から外宮、内宮、二見などを通して鳥羽を往復する周遊バス。観光施設の割引が付いたお得なきつぷもある。
3	宿泊施設のバリアフリー化	伊勢では宿泊施設の個性に合ったバリアフリー改修を実施している。必要とする方のニーズに合う施設が見つかるはず。
4	車いす貸出事業	伊勢では市内主要観光地で車いすの無料貸出しを実施している。
5	車いす参拝ボランティア	伊勢ではボランティアが車いすの方の参拝を強力サポート。石段を上って内宮御正殿を参拝することもできる。
6	パリアフォン	カーナビの歩行者版、歩行困難者による観光を助けるタブレット型端末用アプリ
7	伊勢志摩キャンペーン	伊勢志摩地域が一体となって毎年行われている旅行キャンペーン。豪華プレゼントも当たる。
8	手荷物預かり	伊勢では手荷物預かりサービスが多く、重い荷物を持ち歩かず、気持よく参拝できる。雨や風の強い日には特に便利。
9	フットボールヴィレッジ	市内にはJFA認定の人工芝ピッチ4面のサッカー場がある。昨年4月オープンで、日本有数グラウンドが誰でも利用可能。
10	パーク&バスライド	伊勢ではGWや年末年始などにかけて、大型駐車場から内宮まで参拝客をバスで頻繁にピストン輸送（無料）
11	おかげバス	平成19年から運行しているバスで、市内主要ルート以外を走っているため、伊勢の穴場巡りに最適。
12	EV（電気自動車）の活用	伊勢では市内観光地を巡る手段として小型EV（電気自動車）を試験的に導入している。
13	レンタサイクル	市内の主要観光地ではレンタサイクルをご利用可能。
14	各種市	伊勢楽市、朝市、外宮奉納市、だいご市、辰の市など各種開催。地場産品を販売。
15	夜の魅力創出	現在行われている朝市の夜版。外宮周辺で開催を検討している。
16	伊勢案内の音声ペン	ペンの形をした音声ガイド端末。写真やイラストに埋め込まれた目に見えないコードをペンが読み取り、音声を再生してくれる。
17	参宮木札	千支ごとに作られるヒノキの札。参宮の記念として、主に外宮界隈で数量限定で配布している。
18	かざすCITY伊勢	スマホ用観光ARアプリ。伊勢の名所や町並み、駐車場やバリアフリートイレの情報まで、初めて伊勢を訪れる方にも安心な情報を提供している。
19	外宮奉納プロジェクト	嘘偽りのない気持ちで外宮に物産を奉納した証として商品にシールを貼り、販売することができる。
20	式年遷宮奉祝行事	式年遷宮を奉祝し、全国から伝統無形文化財（神楽など）が奉納されま
21	観光客の防災への取組み	おはらい町、二見、外宮参道などで観光客の防災対策として、もしもの時のため行動マニュアルや避難マップを作成している。
22	伊勢あんちょこ	外宮参道の菊一などで販売されている人気グッズで、伊勢神宮の案内に役立つ基礎知識を一問一答形式でまとめた単語帳。



# Q9. 伊勢市内での取り組みに関する認知度・興味度 [全体値]

[Q9]

\*「知っている、興味・関心がある」の高い順



# Q9-1. 認知度 [クロス集計]

\*「知っていて、興味・関心がある」「知っているが、興味・関心はない」についてのクロス集計

		Q9-1 (認知) 全ての方にお聞きします。 伊勢市で行われている、もしくは検討されている以下の取り組みやサービスに対する認知・関心についてお聞きします。 それぞれ当てはまるものをお答えください。 [1 知っていて、興味・関心もある] [2 知っているが、興味・関心はない]														
		全体	観光案内人・ガイド	CANばす	宿泊施設のバリアフリー化	車いす貸出事業	車いす参拝ボランティア	パリアフォン	伊勢志摩キャンペーン	手荷物預かり	フットボールヴィレッジ	パーク&バスライド	おかげバス	EV(電気自動車)の活用	レンタサイクル	各種市
[比率の差]		全体 +10 ポイント 全体 +5 ポイント 全体 -5 ポイント 全体 -10 ポイント														
全体		1040	16.5	10.0	7.8	6.3	6.0	5.1	10.3	8.2	4.4	13.4	9.5	6.2	11.3	8.1
割付セル	三重県	155	33.5	24.5	19.4	17.4	13.5	6.5	20.0	14.8	10.3	34.8	20.6	9.0	18.7	17.4
	三重県以外の東海エリア	312	15.4	7.1	5.8	4.5	4.8	3.5	9.0	7.7	2.9	12.2	9.9	4.2	9.6	9.0
	関西エリア	312	12.5	8.3	5.8	4.5	4.5	4.5	9.3	6.4	3.2	9.6	4.8	5.8	12.2	4.5
	首都圏エリア	261	12.6	6.9	5.7	3.8	4.6	6.9	7.3	6.9	4.2	6.5	8.0	7.3	7.7	5.7
性年代別	男性・計	520	15.4	10.6	9.0	6.9	5.8	7.3	12.9	10.0	5.0	14.0	10.8	7.9	12.5	8.1
	男性18-29歳	207	15.9	12.1	9.7	8.7	6.3	8.7	11.6	12.1	6.8	14.0	12.6	10.6	13.5	8.2
	男性30代	64	7.8	12.5	10.9	4.7	3.1	4.7	7.8	4.7	1.6	9.4	10.9	1.6	10.9	4.7
	男性40代	93	17.2	9.7	7.5	6.5	7.5	6.5	12.9	10.8	3.2	16.1	10.8	6.5	8.6	7.5
	男性50代	90	14.4	6.7	6.7	3.3	3.3	3.3	13.3	7.8	5.6	11.1	6.7	2.2	12.2	10.0
	男性60代以上	66	19.7	10.6	10.6	9.1	7.6	12.1	21.2	10.6	4.5	19.7	10.6	15.2	16.7	9.1
	女性・計	520	17.7	9.4	6.5	5.6	6.2	2.9	7.7	6.3	3.8	12.7	8.3	4.4	10.0	8.1
	女性18-29歳	520	17.7	9.4	6.5	5.6	6.2	2.9	7.7	6.3	3.8	12.7	8.3	4.4	10.0	8.1
	女性20代	206	16.5	9.7	4.9	4.4	4.4	2.9	7.3	7.3	2.9	12.1	8.3	3.4	8.7	5.3
	女性30代	89	15.7	4.5	3.4	2.2	4.5	2.2	5.6	2.2	5.6	7.9	3.4	3.4	5.6	5.6
	女性40代	68	17.6	8.8	5.9	4.4	4.4	2.9	11.8	11.8	2.9	16.2	16.2	5.9	16.2	10.3
	女性50代	101	19.8	10.9	10.9	7.9	8.9	2.0	6.9	5.0	5.0	15.8	5.9	4.0	9.9	10.9
女性60代以上	56	21.4	14.3	10.7	12.5	12.5	5.4	8.9	5.4	3.6	12.5	10.7	8.9	14.3	14.3	

(後表へ)

		(前表から)								
		夜の魅力創出	伊勢案内の音声ペン	参宮木札	かざすCITY伊勢	外宮奉納プロジェクト	式年遷宮奉祝行事	観光客の防災への取り組み	伊勢あんちょこ	無回答
全体		6.4	4.5	8.0	5.0	5.5	17.9	6.4	5.9	61.4
割付セル	三重県	13.5	8.4	12.9	8.4	9.7	36.1	13.5	11.0	38.7
	三重県以外の東海エリア	5.4	3.8	6.7	2.9	4.2	19.9	4.2	3.8	57.1
	関西エリア	3.5	2.9	7.1	4.5	3.8	12.2	4.8	5.4	65.4
	首都圏エリア	6.9	5.0	7.7	6.1	6.5	11.5	6.9	5.7	75.5
性年代別	男性・計	8.7	6.3	10.6	6.7	8.1	19.6	8.3	7.9	61.2
	男性18-29歳	10.1	6.3	11.1	8.7	8.7	15.5	9.7	8.2	63.8
	男性30代	4.7	3.1	7.8	4.7	7.8	14.1	4.7	4.7	64.1
	男性40代	9.7	7.5	6.5	3.2	5.4	17.2	5.4	6.5	64.5
	男性50代	6.7	6.7	10.0	6.7	8.9	25.6	6.7	10.0	58.9
	男性60代以上	9.1	7.6	18.2	7.6	9.1	33.3	13.6	9.1	48.5
	女性・計	4.2	2.7	5.4	3.3	2.9	16.2	4.6	3.8	61.7
	女性18-29歳	4.2	2.7	5.4	3.3	2.9	16.2	4.6	3.8	61.7
	女性20代	3.9	2.4	3.9	2.4	1.5	9.7	4.4	2.4	63.6
	女性30代	2.2	1.1	5.6	2.2	1.1	15.7	2.2	1.1	68.5
	女性40代	5.9	4.4	8.8	5.9	4.4	20.6	7.4	8.8	63.2
	女性50代	5.0	1.0	4.0	2.0	3.0	20.8	3.0	3.0	54.5
女性60代以上	5.4	7.1	8.9	7.1	8.9	26.8	8.9	8.9	55.4	

# Q9-2. 興味度 [クロス集計]

\*「知っている、興味・関心がある」「知らないが、興味・関心がある」についてのクロス集計

[比率の差] 全体 +10 ポイント 全体 +5 ポイント 全体 -5 ポイント 全体 -10 ポイント		Q9-(興味) 全ての方にお聞きます。 伊勢市で行われている、もしくは検討されている以下の取り組みやサービスに対する認知・関心についてお聞きます。 それぞれ当てはまるものをお答えください。 [1 知っている、興味・関心もある] [3 知らないが、興味・関心はある]														
		全体	観光案内人・ガイド	CANばす	宿泊施設のバリアフリー化	車いす貸出事業	車いす参拝ボランティア	パリアフォン	伊勢志摩キャンペーン	手荷物預かり	フットボールヴィレッジ	パーク&バスライド	おかげバス	EV(電気自動車)の活用	レンタサイクル	各種市
割付セル	全体	1040	57.7	56.4	47.1	36.4	38.8	45.3	62.7	64.4	23.0	51.0	61.3	53.2	57.4	58.1
	三重県	155	54.2	46.5	48.4	40.6	45.8	51.0	61.9	60.6	32.9	48.4	59.4	58.7	55.5	56.8
	三重県以外の東海エリア	312	60.9	56.1	49.4	38.1	41.0	47.8	65.1	64.4	21.2	54.2	60.6	55.8	58.0	56.4
	関西エリア	312	56.4	56.4	45.8	35.9	38.5	44.2	64.1	66.7	22.1	51.3	66.0	50.3	57.4	60.9
性年代別	首都圏エリア	261	57.5	62.8	45.2	32.6	32.2	40.2	58.6	64.0	20.3	48.3	57.9	50.2	57.9	57.5
	男性・計	520	53.7	48.8	40.2	31.7	35.0	42.3	55.2	56.0	26.3	45.6	53.7	52.5	54.4	51.9
	男性18-29歳	207	50.7	45.9	37.2	30.0	34.8	41.1	53.1	56.0	33.8	41.1	49.3	49.3	57.5	50.7
	男性30代	64	60.9	53.1	46.9	39.1	42.2	50.0	65.6	67.2	32.8	56.3	56.3	59.4	53.1	57.8
	男性40代	93	46.2	46.2	41.9	29.0	25.8	36.6	50.5	47.3	21.5	47.3	51.6	58.1	61.3	49.5
	男性50代	90	54.4	47.8	35.6	28.9	32.2	43.3	57.8	48.9	15.6	46.7	57.8	46.7	44.4	48.9
	男性60代以上	66	65.2	59.1	47.0	37.9	45.5	45.5	54.5	66.7	18.2	45.5	62.1	56.1	50.0	57.6
	女性・計	520	61.7	64.0	54.0	41.2	42.5	48.3	70.2	72.9	19.6	56.3	69.0	53.8	60.4	64.2
	女性18-29歳	520	61.7	64.0	54.0	41.2	42.5	48.3	70.2	72.9	19.6	56.3	69.0	53.8	60.4	64.2
	女性20代	206	58.7	60.7	48.1	35.4	35.9	49.0	68.4	71.8	19.9	56.8	65.5	49.0	62.1	60.7
	女性30代	89	64.0	68.5	61.8	42.7	48.3	49.4	71.9	78.7	24.7	61.8	70.8	53.9	65.2	65.2
	女性40代	68	58.8	60.3	52.9	45.6	44.1	45.6	69.1	67.6	25.0	55.9	66.2	54.4	60.3	61.8
	女性50代	101	64.4	67.3	59.4	48.5	51.5	50.5	76.2	73.3	14.9	51.5	73.3	63.4	58.4	72.3
	女性60代以上	56	67.9	67.9	55.4	41.1	39.3	42.9	64.3	73.2	12.5	55.4	75.0	53.6	50.0	64.3

(後表へ)

(前表から)

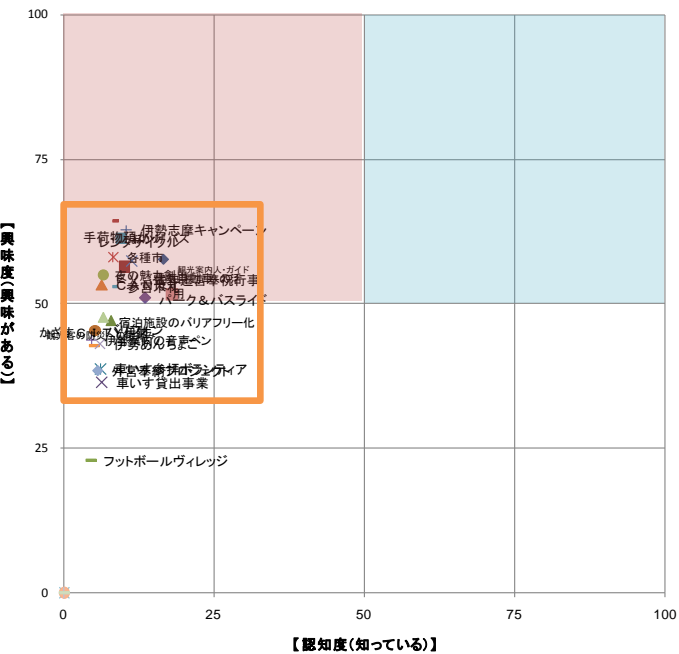
		夜の魅力創出	伊勢案内の音声ペン	参宮木札	かざすCITY伊勢	外宮奉納プロジェクト	式年遷宮奉祝行事	観光客の防災への取り組み	伊勢あんちょこ	無回答
割付セル	全体	55.0	43.8	53.0	42.8	38.5	51.6	47.7	43.1	12.7
	三重県	51.0	47.1	52.3	52.9	39.4	62.6	51.6	45.2	10.3
	三重県以外の東海エリア	53.8	43.9	56.7	42.9	39.7	54.8	52.2	46.2	12.5
	関西エリア	59.0	42.9	49.7	41.3	39.1	50.3	47.1	42.6	11.9
性年代別	首都圏エリア	54.0	42.5	52.9	38.3	35.6	42.9	40.6	38.7	15.3
	男性・計	46.7	38.1	45.8	37.7	34.8	45.6	41.0	39.4	15.4
	男性18-29歳	46.9	41.1	42.5	36.7	36.2	44.4	40.6	38.6	16.9
	男性30代	54.7	45.3	51.6	45.3	42.2	51.6	54.7	45.3	15.6
	男性40代	47.3	35.5	48.4	38.7	35.5	44.1	37.6	35.5	21.5
	男性50代	42.2	25.6	45.6	33.3	30.0	43.3	36.7	34.4	11.1
	男性60代以上	43.9	42.4	47.0	37.9	28.8	48.5	39.4	48.5	7.6
	女性・計	63.3	49.4	60.2	47.9	42.1	57.7	54.4	46.7	10.0
	女性18-29歳	63.3	49.4	60.2	47.9	42.1	57.7	54.4	46.7	10.0
	女性20代	65.5	43.7	53.4	48.1	42.7	53.4	49.5	44.2	12.1
	女性30代	65.2	53.9	64.0	49.4	44.9	62.9	57.3	44.9	7.9
	女性40代	61.8	47.1	58.8	48.5	42.6	52.9	51.5	48.5	10.3
	女性50代	64.4	58.4	70.3	48.5	44.6	65.3	61.4	56.4	6.9
	女性60代以上	51.8	50.0	62.5	42.9	30.4	57.1	58.9	39.3	10.7

# Q9. 認知度・興味度 [ 散布図 ]

「認知」は低い  
「興味」は高い  
今後のお宝項目

「認知」「興味」  
共に高い  
現在の人気項目

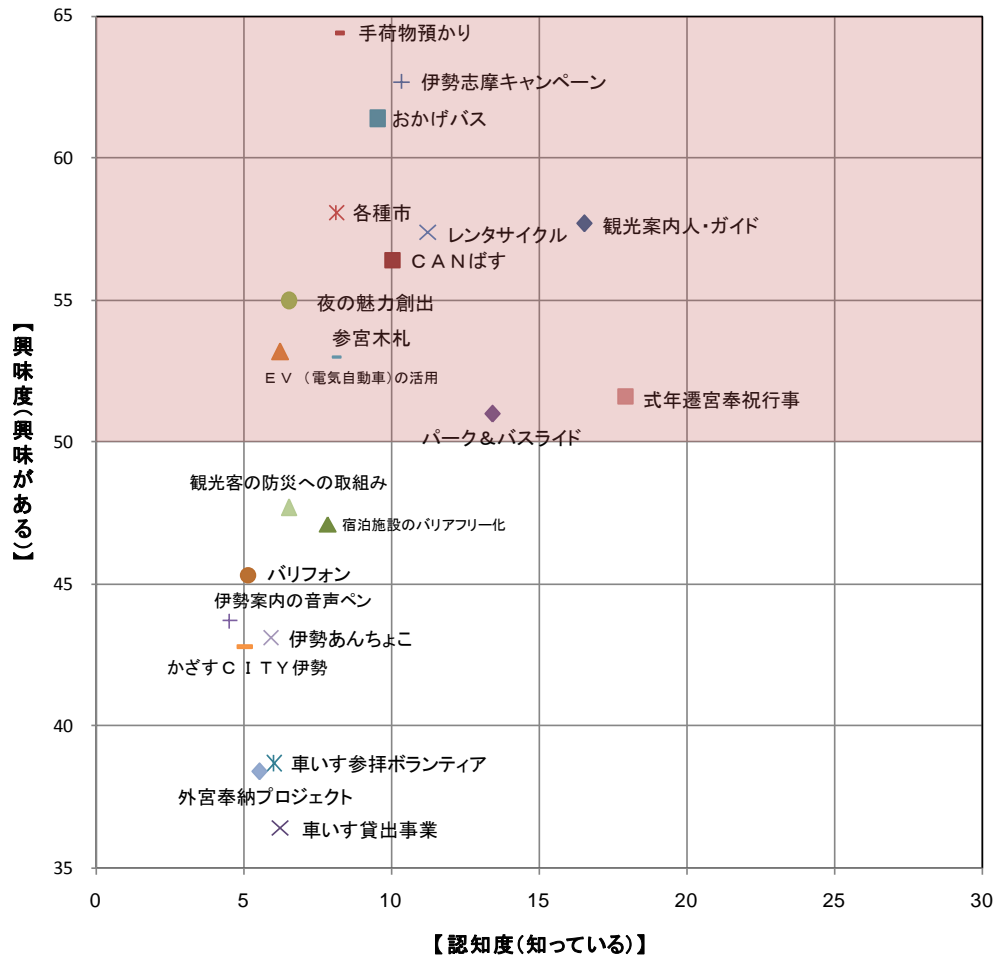
【伊勢市に関する認知度×興味度②】



拡大



＜拡大図＞  
【伊勢市に関する認知度×興味度②】



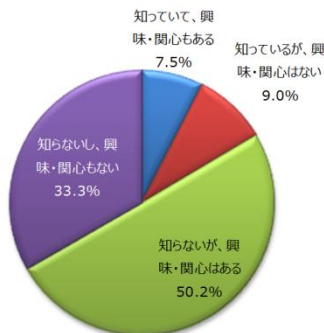


# Q9. 認知度・興味度 [全体値比較]

## 1. 観光案内人・ガイド

伊勢神宮の内宮・外宮をはじめ伊勢市内観光地の歴史を深く詳しくご案内している。無料のガイドもあり。

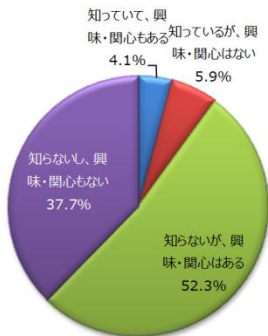
- 「知っている、興味・関心がある」「知っているが、興味・関心はない」を合わせた認知度は17%であった。
- 「知っている、興味・関心がある」「知らないが、興味・関心がある」を合わせた興味度は58%であった。



## 2. CANばす

駅から外宮、内宮、二見などを通して鳥羽を往復する周遊バス。観光施設の割引が付いたお得なきっぷもある。

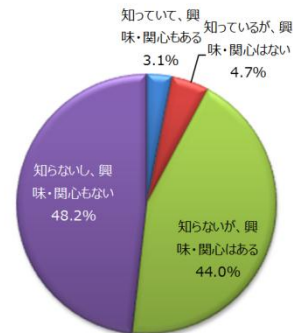
- 「知っている、興味・関心がある」「知っているが、興味・関心はない」を合わせた認知度は10%であった。
- 「知っている、興味・関心がある」「知らないが、興味・関心がある」を合わせた興味度は56%であった。



## 3. 宿泊施設のバリアフリー化

伊勢では宿泊施設の個性に合ったバリアフリー改修を実施している。必要とする方のニーズに合う施設が見つかるはず。

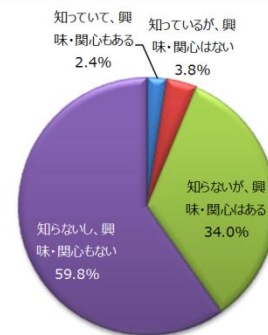
- 「知っている、興味・関心がある」「知っているが、興味・関心はない」を合わせた認知度は8%であった。
- 「知っている、興味・関心がある」「知らないが、興味・関心がある」を合わせた興味度は47%であった。



## 4. 車いす貸出事業

伊勢では市内主要観光地で車いすの無料貸出しを実施している。

- 「知っている、興味・関心がある」「知っているが、興味・関心はない」を合わせた認知度は6%であった。
- 「知っている、興味・関心がある」「知らないが、興味・関心がある」を合わせた興味度は36%であった。

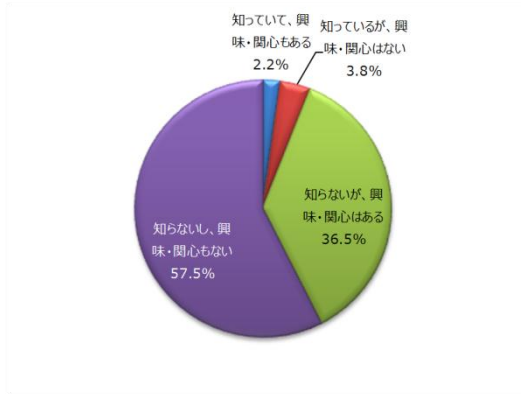


# Q9. 認知度・興味度 [全体値比較]

## 5. 車いす参拝ボランティア

伊勢ではボランティアが車いすの方の参拝を強力サポート。石段を上って内宮御正殿を参拝することもできる。

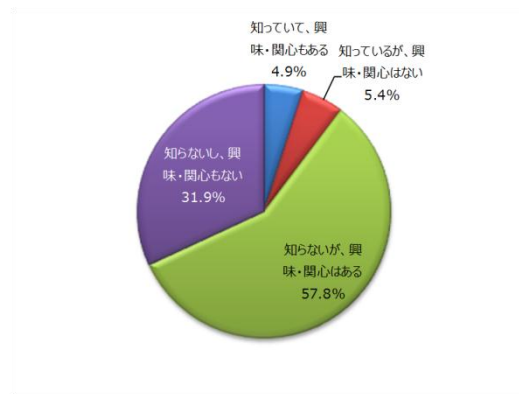
- 「知っている、興味・関心がある」「知っているが、興味・関心はない」を合わせた認知度は6%であった。
- 「知っている、興味・関心がある」「知らないが、興味・関心がある」を合わせた興味度は39%であった。



## 7. 伊勢志摩キャンペーン

伊勢志摩地域が一体となって毎年行われている旅行キャンペーン。豪華プレゼントも当たる。

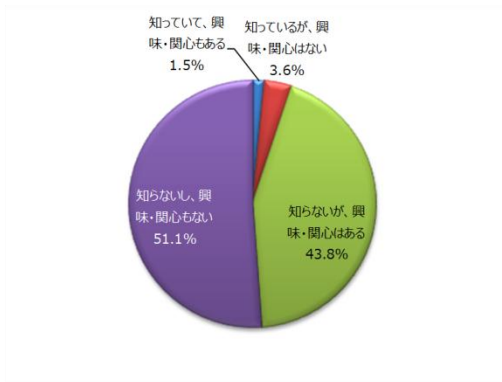
- 「知っている、興味・関心がある」「知っているが、興味・関心はない」を合わせた認知度は10%であった。
- 「知っている、興味・関心がある」「知らないが、興味・関心がある」を合わせた興味度は63%であった。



## 6. バリフォン

カーナビの歩行者版、歩行困難者による観光を助けるタブレット型端末用アプリ。

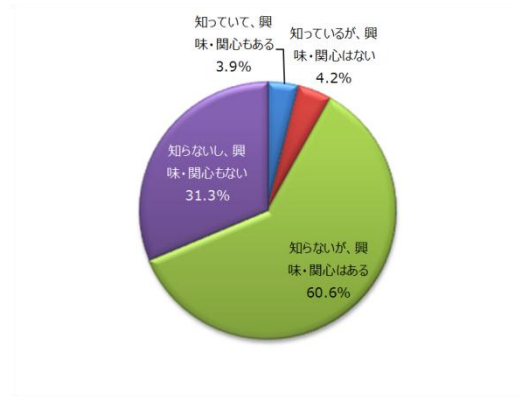
- 「知っている、興味・関心がある」「知っているが、興味・関心はない」を合わせた認知度は5%であった。
- 「知っている、興味・関心がある」「知らないが、興味・関心がある」を合わせた興味度は45%であった。



## 8. 手荷物預かり

伊勢では手荷物預かりサービスが多く、重い荷物を持ち歩かず、気持よく参拝できる。雨や風の強い日には特に便利。

- 「知っている、興味・関心がある」「知っているが、興味・関心はない」を合わせた認知度は8%であった。
- 「知っている、興味・関心がある」「知らないが、興味・関心がある」を合わせた興味度は65%であった。

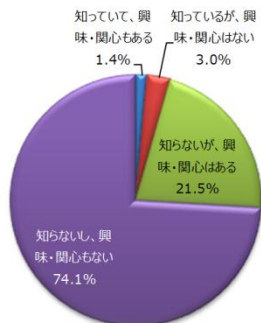


# Q9. 認知度・興味度 [全体値比較]

## 9. フットボールヴィレッジ

市内にはJFA認定の人工芝ピッチ4面のサッカー場がある。昨年4月オープンで、日本有効グラウンドが誰でも利用可能。

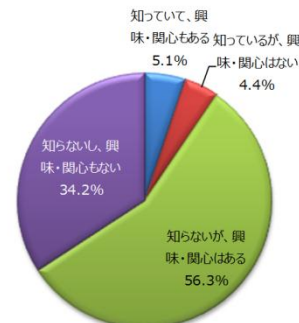
- 「知っている、興味・関心がある」「知っているが、興味・関心はない」を合わせた認知度は4%であった。
- 「知っている、興味・関心がある」「知らないが、興味・関心がある」を合わせた興味度は23%であった。



## 11. おかげバス

平成19年から運行しているバスで、市内主要ルート以外を走っているため、伊勢の穴場巡りに最適。

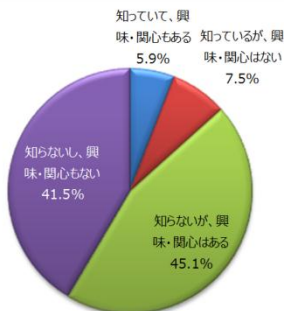
- 「知っている、興味・関心がある」「知っているが、興味・関心はない」を合わせた認知度は10%であった。
- 「知っている、興味・関心がある」「知らないが、興味・関心がある」を合わせた興味度は61%であった。



## 10. パーク&バスライド

伊勢ではGWや年末年始などにかけて、大型駐車場から内宮まで参拝客をバスで頻繁にピストン輸送（無料）

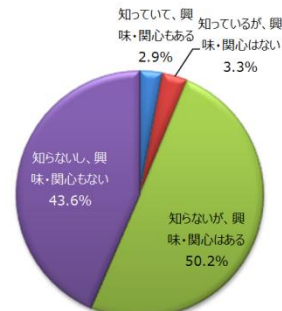
- 「知っている、興味・関心がある」「知っているが、興味・関心はない」を合わせた認知度は13%であった。
- 「知っている、興味・関心がある」「知らないが、興味・関心がある」を合わせた興味度は51%であった。



## 12. EV（電気自動車）の活用

伊勢では市内観光地を巡る手段として小型EV（電気自動車）を試験的に導入している。

- 「知っている、興味・関心がある」「知っているが、興味・関心はない」を合わせた認知度は6%であった。
- 「知っている、興味・関心がある」「知らないが、興味・関心がある」を合わせた興味度は53%であった。

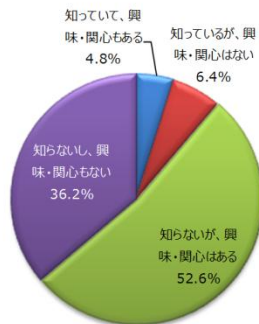


# Q9. 認知度・興味度 [全体値比較]

## 1 3. レンタサイクル

市内の主要観光地ではレンタサイクルをご利用可能。

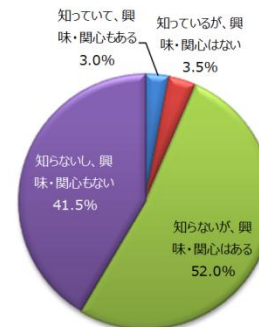
- 「知っている、興味・関心がある」「知っているが、興味・関心はない」を合わせた認知度は11%であった。
- 「知っている、興味・関心がある」「知らないが、興味・関心がある」を合わせた興味度は57%であった。



## 1 5. 夜の魅力創出

現在行われている朝市の夜版。外宮周辺で開催を検討している。

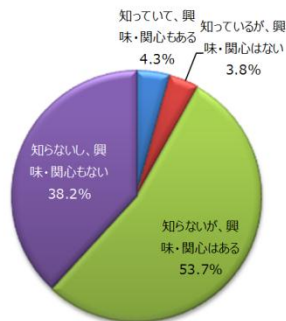
- 「知っている、興味・関心がある」「知っているが、興味・関心はない」を合わせた認知度は7%であった。
- 「知っている、興味・関心がある」「知らないが、興味・関心がある」を合わせた興味度は55%であった。



## 1 4. 各種市

伊勢薬市、朝市、外宮奉納市、だいご市、辰の市など各種開催。地場産品を販売。

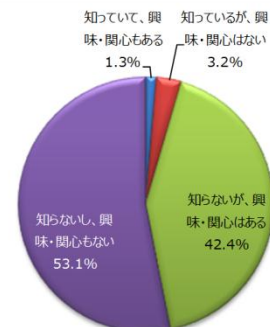
- 「知っている、興味・関心がある」「知っているが、興味・関心はない」を合わせた認知度は8%であった。
- 「知っている、興味・関心がある」「知らないが、興味・関心がある」を合わせた興味度は58%であった。



## 1 6. 伊勢案内の音声ペン

ペンの形をした音声ガイド端末。写真やイラストに埋め込まれた目に見えないコードをペンが読み取り、音声を再生してくれる。

- 「知っている、興味・関心がある」「知っているが、興味・関心はない」を合わせた認知度は5%であった。
- 「知っている、興味・関心がある」「知らないが、興味・関心がある」を合わせた興味度は44%であった。

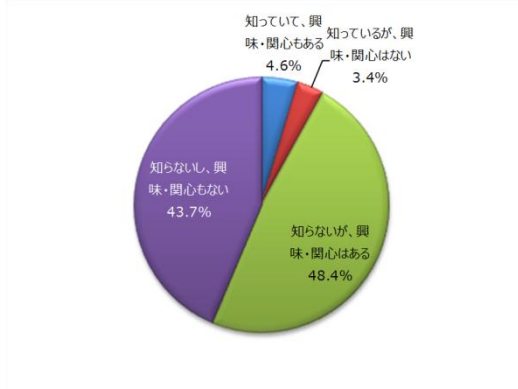


# Q9. 認知度・興味度 [全体値比較]

## 17. 参宮木札

干支ごとに作られるヒノキの札。参宮の記念として、主に外宮界隈で数量限定で配布している。

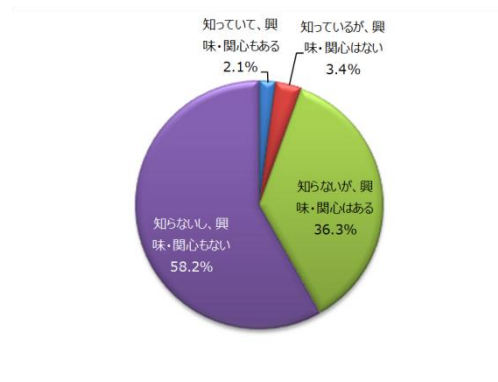
- 「知っている、興味・関心がある」「知っているが、興味・関心はない」を合わせた認知度は8%であった。
- 「知っている、興味・関心がある」「知らないが、興味・関心がある」を合わせた興味度は53%であった。



## 19. 外宮奉納プロジェクト

嘘偽りのない気持ちで外宮に物産を奉納した証として商品にシールを貼り、販売することができる。

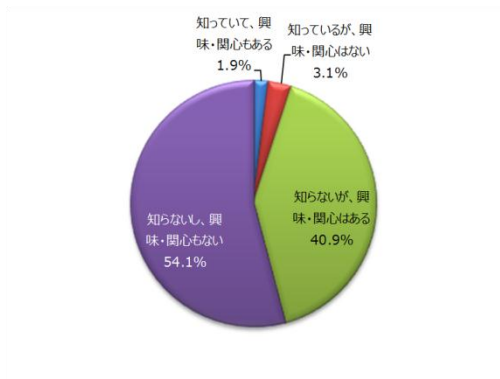
- 「知っている、興味・関心がある」「知っているが、興味・関心はない」を合わせた認知度は6%であった。
- 「知っている、興味・関心がある」「知らないが、興味・関心がある」を合わせた興味度は38%であった。



## 18. かざすCITY伊勢

スマホ用観光ARアプリ。伊勢の名所や町並み、駐車場やバリアフリーの情報まで、初めて伊勢を訪れる方にも安心な情報を提供している。

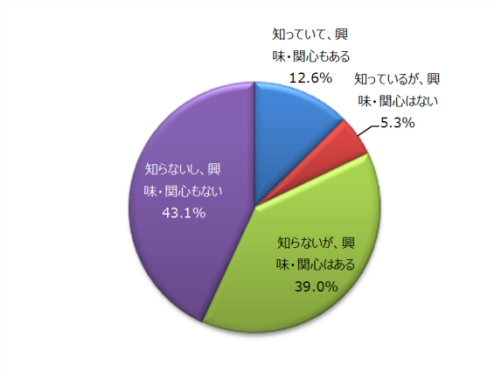
- 「知っている、興味・関心がある」「知っているが、興味・関心はない」を合わせた認知度は5%であった。
- 「知っている、興味・関心がある」「知らないが、興味・関心がある」を合わせた興味度は43%であった。



## 20. 式年遷宮奉祝行事

式年遷宮を奉祝し、全国から伝統無形文化財（神楽など）が奉納されます。

- 「知っている、興味・関心がある」「知っているが、興味・関心はない」を合わせた認知度は18%であった。
- 「知っている、興味・関心がある」「知らないが、興味・関心がある」を合わせた興味度は52%であった。



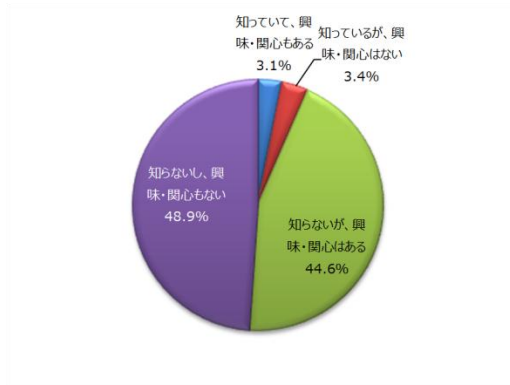


# Q9. 認知度・興味度 [全体値比較]

## 2.1. 観光客の防災への取組み

おはらい町、二見、外宮参道などで観光客の防災対策として、もしもの時のため行動マニュアルや避難マップを作成している。

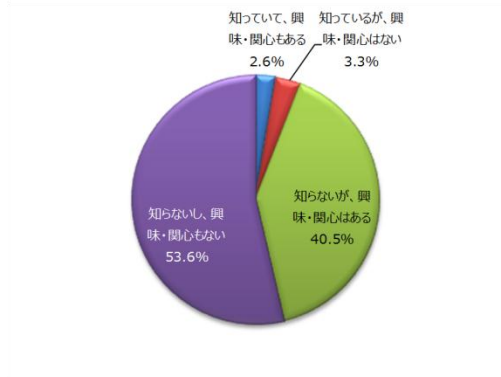
- 「知っている、興味・関心がある」「知っているが、興味・関心はない」を合わせた認知度は7%であった。
- 「知っている、興味・関心がある」「知らないが、興味・関心がある」を合わせた興味度は48%であった。



## 2.2. 伊勢あんちょこ

外宮参道の第一などで販売されている人気グッズで、伊勢神宮の案内に役立つ基礎知識を一问一答形式でまとめた単語帳。

- 「知っている、興味・関心がある」「知っているが、興味・関心はない」を合わせた認知度は6%であった。
- 「知っている、興味・関心がある」「知らないが、興味・関心がある」を合わせた興味度は43%であった。



# Q10. 伊勢志摩エリアでの周遊経験

**Q10** 全ての方にお聞きます。伊勢志摩エリア（伊勢市・鳥羽市・志摩市）での周遊経験についてお聞きます。

直近3年間の経験に当てはまるものを全て選んでください。

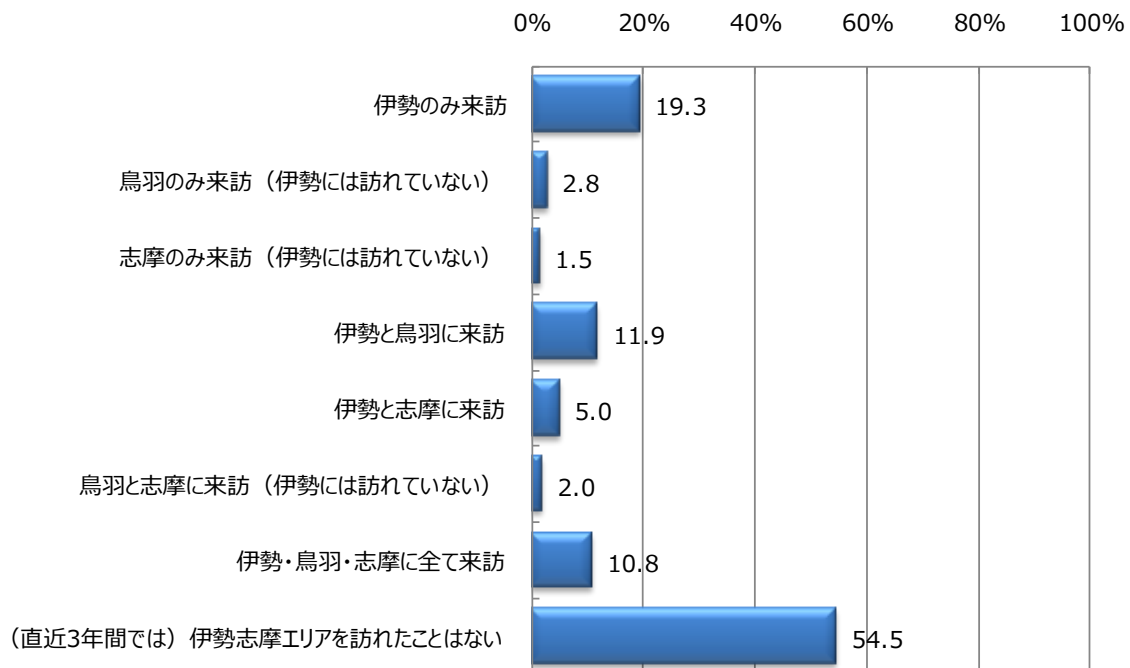
※修学旅行など、学校行事での旅行は除いてお答えください。

※日帰り旅行や、ビジネス出張も含めます。

※Q1で「伊勢市」を訪れたことがあるとお答えになった方は、選択肢をよくご確認の上、お答えください。

- 1. 伊勢のみ来訪
- 2. 鳥羽のみ来訪（伊勢には訪れていない）
- 3. 志摩のみ来訪（伊勢には訪れていない）
- 4. 伊勢と鳥羽に来訪
- 5. 伊勢と志摩に来訪
- 6. 鳥羽と志摩に来訪（伊勢には訪れていない）
- 7. 伊勢・鳥羽・志摩に全て来訪
- 8. （直近3年間では）伊勢志摩エリアを訪れたことはない

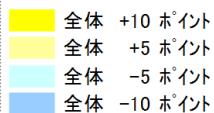
[Q10]  
(n= 1040)



# Q10. 伊勢志摩エリアでの周遊経験 [クロス集計]

■伊勢以外にも鳥羽・志摩を周遊する層が28%、鳥羽・志摩を周遊して伊勢に滞在しない層が6%以上存在しており、これらの周辺地域と差別化した資源を磨く必要がある。

[比率の差]



Q10 全ての方にお聞きします。

伊勢志摩エリア(伊勢市・鳥羽市・志摩市)での周遊経験についてお聞きします。

直近3年間での経験に当てはまるものを全て選んでください。

※修学旅行など、学校行事での旅行は除いてお答えください。

※日帰り旅行や、ビジネス出張も含めます。

※Q1で「伊勢市」を訪れたことがあるとお答えになった方は、選択肢をよくご確認の上、お答えください。

		全体	伊勢のみ来訪	鳥羽のみ来訪 (伊勢には訪れていない)	志摩のみ来訪 (伊勢には訪れていない)	伊勢と鳥羽 に来訪	伊勢と志摩 に来訪	鳥羽と志摩 に来訪 (伊勢には訪れていない)	伊勢・鳥羽・志摩に全て 来訪	(直近3年間 では) 伊勢志摩エ リアを訪れた ことはない
全体		1040	19.3	2.8	1.5	11.9	5.0	2.0	10.8	54.5
割付セル	三重県	155	38.1	3.9	2.6	23.9	9.7	3.9	25.8	19.4
	三重県以外の東海エリア	312	24.0	1.9	1.3	15.1	5.1	2.2	9.6	45.5
	関西エリア	312	13.5	4.2	1.9	10.9	4.8	1.9	10.9	59.0
	首都圏エリア	261	9.6	1.5	0.8	2.3	2.3	0.8	3.1	80.8
性年代別	男性・計	520	19.4	2.3	1.2	10.2	4.4	2.1	11.9	56.0
	男性18-29歳	207	21.3	1.4	1.0	8.7	3.9	2.4	9.7	58.5
	男性30代	64	21.9	7.8	1.6	14.1	4.7	1.6	10.9	48.4
	男性40代	93	20.4	2.2	1.1	10.8	2.2	2.2	9.7	58.1
	男性50代	90	17.8	1.1	0.0	11.1	3.3	2.2	16.7	54.4
	男性60代以上	66	12.1	1.5	3.0	9.1	10.6	1.5	16.7	54.5
	女性・計	520	19.2	3.3	1.9	13.7	5.6	1.9	9.6	53.1
	女性18-29歳	520	19.2	3.3	1.9	13.7	5.6	1.9	9.6	53.1
	女性20代	206	22.3	2.4	3.4	14.1	4.4	1.5	10.7	50.0
	女性30代	89	20.2	5.6	0.0	12.4	5.6	4.5	9.0	51.7
	女性40代	68	17.6	4.4	1.5	19.1	4.4	2.9	4.4	57.4
	女性50代	101	14.9	3.0	2.0	8.9	8.9	1.0	11.9	55.4
女性60代以上	56	16.1	1.8	0.0	16.1	5.4	0.0	8.9	57.1	