

# 工場立地法届出書 記入の手引き

令和2年12月

伊勢市

# 目 次

I	工場立地法について	1
II	工場立地法に基づく特定工場の届出について	2
III	工場立地法第4条の2第1項に基づく準則を定める条例の概要	7
IV	届出書及び附属書類の記入例	
1	新設	9
2	変更	27
3	その他の届出	45
V	参考資料	
1	多様な緑化の推進	50
2	工場立地法の条文（届出に関するもの）の内容（要旨）	52
3	用語解説・補足説明	53

この「手引き」をご覧になるみなさまへ  
～ I 工場立地法について ～

この「手引き」は、工場立地法にかかる各種届出事務を事業者のみなさまが円滑に行えるよう作成したものです。

工場立地法は、工場及び工場周辺の環境の保全・調和が図られることを目的に制定されたもので、事業者のみなさまが工場を新設、増設される際に緑地の確保を義務付け、生産施設の面積に制限を設ける等の規制を設けています。

この法律に基づく規制の対象となり、新設または変更等の際に届出が必要な事業所は、

- ①製造業、電気・ガス・熱供給業（水力、地熱及び太陽光発電所を除く）にかかる工場又は事業場 であって、
- ②連続した敷地面積の合計が 9,000 m<sup>2</sup>以上又は建築面積の合計が 3,000 m<sup>2</sup>の工場又は事業場 です。

特に工場・事業場の新增設や改築等にかかる届出につきましては、原則として着工の 90 日前までに手続きが必要ですので、事業者のみなさまにおかれましては、この「手引き」を参照に速やかな手続きをお願いします。

工場立地法に関してご不明な点は、巻末の「お問い合わせ先」に何なりとご相談ください。

また、この「手引き」に関してご意見等がございましたら、今後の参考といたしたいので、ぜひお聞かせいただきますようお願い申し上げます。

なお、この「手引き」における法令の引用は、次のように略語を使用しています。

法令の引用は、次のように略語を使用しました。	
法	工場立地法（昭和 34 年法律第 24 号）
一部改正法	工場立地の調査に関する法律の一部を改正する法律（昭和 48 年法律第 108 号）
令	工場立地法施行令（昭和 49 年政令第 29 号）
規則	工場立地法施行規則（昭和 49 年大蔵省・厚生省・農林省・通商産業省・運輸省令第 1 号）
準則	工場立地に関する準則（平成 10 年大蔵省・厚生省・農林水産省・通商産業省・運輸省告示第 1 号）
一括法	地域の自主性及び自立性を高めるための改革の推進を図るための関係法律の整備に関する法律（平成 23 年法律第 105 号）

## II 工場立地法に基づく特定工場の届出について

- 1 届出対象となる工場又は事業場の範囲（法第6条第1項、令第1条・第2条）  
製造業（物品の加工修理業を含む。）、電気・ガス・熱供給業（水力、地熱及び太陽光発電所を除く）に係る工場又は事業場であつて、その規模が次のいずれかに該当するもの（以下「特定工場」という。）

連続した一区画内の土地における敷地面積	9,000㎡以上
又は	
建築物の建築面積の合計	3,000㎡以上

### 2 届出の種類

特定工場は、次の事由に該当する場合、それぞれ届出の義務があります。

#### (1) 新設の届出（法第6条第1項）

特定工場の新設（敷地面積若しくは建築物の建築面積を増加し、又は既存の施設の用途を変更することにより特定工場となる場合を含む。）を行う場合

#### (2) 変更の届出

（一部改正法附則第3条第1項、法第7条第1項、法第8条第1項）

特定工場において、次の事項の変更を行う場合（軽微なものを除く）

ア 既存工場（昭和49年6月28日以前に設置された特定工場又は同日時点で新設工事中であった特定工場が、昭和49年6月29日以後に最初の変更を行う場合（一部改正法附則第3条第1項）

イ 政令改廃によって特定工場となった工場が、最初に次の①～④の変更を行う場合（法第7条第1項）

ウ 法第6条第1項に基づく新設の届出又は上記ア、イの変更の届出をしたものが、その後次の①～④の変更を行う場合（法第8条第1項）

##### ① 特定工場における製品の変更

- ・日本標準産業分類における3ケタ分類（例えば291）に属する業種が、他の3ケタ分類（例えば272）に属する業種となるような変更が行われる場合（ある業種の廃止又は追加の場合を含む。）
- ・当該工場に適用される生産施設面積率の準測値（ $\gamma$ 値）が変わるような業種の変更が行われる場合

- ・当該工場に適用される既存生産施設用敷地計算係数（ $\alpha$ 係数）が変わるような業種の変更が行われる場合

② 特定工場の敷地面積の変更

敷地面積の変更とは工事敷地を買い増す場合、一部を売却する場合、子会社、下請会社等に貸与する場合、公有水面を埋立てる場合等工場の敷地面積の増加又は減少をいう。

③ 生産施設の面積の変更

工場建屋、屋外プラント類等の生産施設の増設、スクラップ&ビルド等の場合

※スクラップ&ビルドとは、既存生産施設の一部又は全部を土台から撤去し、当該部分を新たに設置し直すことをいう。例えば、屋外プラントの本体を取り壊して新たなプラント本体を設置することはスクラップ&ビルドに該当します。

④ 緑地又は緑地以外の環境施設の変更

緑地又は緑地以外の環境施設の面積を減少する場合又は配置を変更する場合

なお、減少する面積と増加する面積が同じ面積であっても、配置を変更する場合は変更の届出を要します。

【軽微な変更】

- ① 生産施設、緑地及び環境施設の面積並びに環境施設の配置の変更を伴わない当該特定工場の建築面積の変更
- ② 特定工場に係る生産施設の修繕によるその面積の変更であって、当該修繕に伴い増加する面積の合計が 30 m<sup>2</sup>未満のもの
- ③ 特定工場に係る生産施設の撤去
- ④ 特定工場に係る緑地又は緑地以外の環境施設の増加
- ⑤ 特定工場に係る緑地又は緑地以外の環境施設の移設であって、当該移設によりそれぞれの面積の減少を伴わないもの（周辺の地域の生活環境の保持に支障を及ぼすおそれがないものに限る。）
- ⑥ 特定工場に係る緑地の削減によるその面積の変更であって、当該削減によって減少する面積の合計が 10 m<sup>2</sup>以下のもの（保安上その他やむを得ない事由により速やかに行う必要がある場合に限る。）

### (3) その他の届出

ア 届出者の氏名又は名称、住所及び工場の名称、所在地（以下「氏名等」という。）の変更の届出（法第12条）

＊法人等の代表者の変更は届出を必要としません。

イ 届出者の地位の承継の届出（法第13条第3項）

① 届出に係る特定工場を譲り受け、又は借り受けた場合

② 届出に係る特定工場について相続又は合併があった場合

ウ 特定工場を廃止した場合

## 3 届出の時期

### (1) 特定工場の新設又は変更に係る届出

特定工場の新設又は変更の工事に着手しようとする日の90日前まで。

### (2) 氏名等の変更、地位の承継及び特定工場の廃止に係る届出

氏名等の変更、地位の承継及び特定工場の廃止のあった日以後遅滞なく。

## 4 実施の制限

届出が受理された日から90日間を経過した後でなければ、原則として工事に着手してはなりません。

ただし、届出内容が法第9条の勧告の要件に該当しない場合は、実施制限期間の短縮申請により短縮が可能です。

### 【参考】

工事開始の時点

① 新設の場合、敷地の造成工事を伴うものはその造成工事の着手の時点とします。造成工事を伴わない場合は、建築物や緑地等環境施設の設置工事の中で最初の工事の着手の時点とします。

② 変更の場合で、変更の工事を伴うものはその一連の工事の着手の時点とします。例えば、最初に緑地の撤去を行う場合はその時点とします。

③ 変更の工事を伴わない場合で、土地の売買により敷地面積の増加又は減少がある場合は、原則として移転登記の日を変更の時点とします。

④ 製品の変更を行う場合は、製品を変更する日を変更の時点とします。

※実施制限期間の日数の数え方は、民法による計算方法に従うので、届出の日及び工事開始日を日数に含めません。

## 5 届出書類の一覧表

### 凡例

◎…提出が必要

○…変更がない場合は提出不要

△…「工業団地特例(△1)」「工場集落地特例(△2)」「一体計算(△3)」の適用を受ける場合は提出が必要

×…提出不要

### (1) 新設または変更の届出

		新設	変更
特定工場新設(変更)届出書(一般用) 及び実施制限期間の短縮申請書(一般用)	様式第1	◎ P.10	◎ P.28
特定工場における生産施設の面積	別紙1	◎ P.12	○ P.30
特定工場における緑地及び環境施設の面積及び配置	別紙2の1 別紙2の2	◎ P.14 P.16	○ P.32 P.34
工業団地の面積並びに工業団地共通施設の面積及び配置	別紙3 別図	△1 P.18 P.18	△1 P.36 P.36
隣接緑地等の面積及び配置並びに負担総額及び届出者が負担する費用	別紙4	△2 P.19	△2 P.37
特定工場用地利用状況説明書	様式例第1 別図1	◎ P.20 P.22	◎ P.38 P.40
生産施設、緑地、緑地以外の環境施設等の配置図	別図2	◎ P.23	◎ P.41
特定工場の新設等のための工事の日程	様式例第2	◎ P.24	◎ P.43
事業概要説明書	様式例第3	◎ P.25	×
一体計算適用調書	—	△3 P.26	△3 P.44

### (2) 氏名等の変更の届出(法第12条)

氏名(名称、住所)変更届出書	様式例第4	◎ P.46
----------------	-------	--------

### (3) 承継の届出(法第13条)

特定工場承継届出書	様式例第5	◎ P.47
-----------	-------	--------

### (4) 廃止の届出

特定工場廃止届出書	様式例第6	◎ P.48
-----------	-------	--------

### (5) 提出部数及び届出先

- ・伊勢市長あてに、2部(正副各1部)提出してください。

## 6 届出書の作成方法

次の事項に留意してください。なお、新設又は変更の届出を行うにあたっては、準則（生産施設面積率・緑地面積率・環境施設面積率等）に適合しているかどうかについても確認してください。

### (1) 用紙の大きさ

図面、表などのやむを得ないものを除き、日本工業規格 A4 としてください。

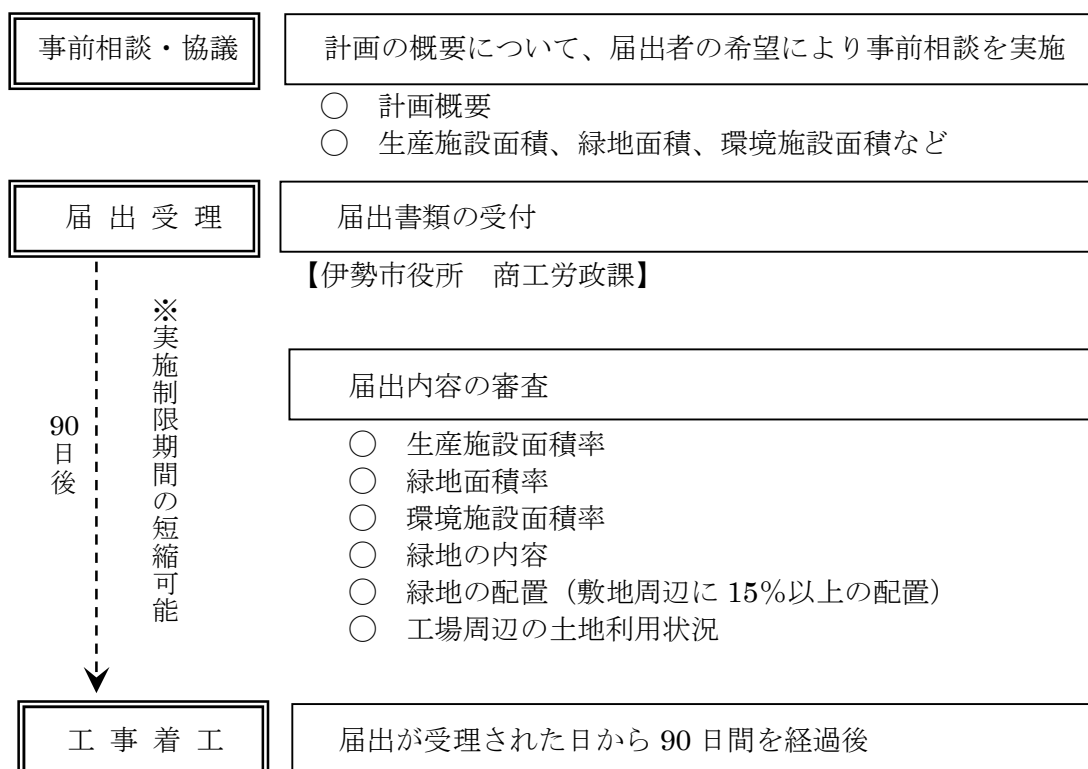
### (2) 用紙のとじ方

前頁 5(1)の「新設又は変更の届出」の項で掲げた順序のとおりに綴じてください。

### (3) 記載方法（新設・変更の届出）

届出書の作成に当たっては、各様式の備考及び記入例等を参照してください。

## 7 届出手続きの流れ





### Ⅲ 工場立地法第4条の2第1項の規定に基づく準則を定める条例の概要

伊勢市では、工場等の緑地面積率に関する基準（地域準則）を、都市計画法の「工業地域」「工業専用地域」「準工業地域」、伊勢市特定用途制限地域の「第二種田園・集落地区及び幹線道路沿道流通・業務地区」について、限定的に適用する条例を制定しています。

#### 1. 目的

企業の新たな事業展開を促すことによって工場緑地の実質的な増加を図り、工場と周辺環境との一層の調和と産業の活性化の両立を目指します。

#### 2. 概要

##### (1) 設定区域

都市計画法

工業地域、工業専用地域、準工業地域

伊勢市特定用途制限地域

第二種田園・集落地区、幹線道路沿道流通・業務地区

##### (2) 法準則と地域準則の比較表

区域の範囲	環境施設面積の敷地面積に対する割合 (下段：緑地面積の敷地面積に対する割合)	
	法準則	地域準則
工業専用地域 工業地域	25%以上 (20%以上)	10%以上 (5%以上)
準工業地域 第二種田園・集落地区 幹線道路沿道流通・業務地区	25%以上 (20%以上)	15%以上 (10%以上)
上記以外の地域	25%以上 (20%以上)	

##### (3) 緑地面積に参入できる重複緑地面積割合の引き上げ

区域の範囲	法準則	地域準則
緑地面積率等の緩和対象区域	緑地面積の25%以内	緑地面積の50%以内

##### (4) 施行期日

令和2年1月1日施行

#### 3. 条例の施行にあたって

この条例は、工場と周辺との一層の調和と産業の活性化の両立を目指して制定されたものです。

今後も工場の環境保全、工場緑地の整備等、環境に配慮した取組を積極的に推進されるようお願いします。



IV—1 新設の届出書及び附属書類の記入例

特定工場新設届出書（一般用）  
~~及び実施制限期間の短縮申請書（一般用）~~

令和 3 年 4 月 1 日

伊勢市長 様

(ii) 届出者 氏名又は名称 ○○工業株式会社  
 住 所 東京都千代田区丸の内 1-1-1 → (i)  
 代表者氏名 取締役社長 三重 太郎

担当者 三重 次郎 電話 0596 (21) 5633 番

工場立地法第 6 条第 1 項の規定により、特定工場の新設について、次のとおり届け出るとともに、~~工場立地法第 11 条第 1 項の期間の短縮方を申請します。~~

1	特定工場の設置の場所	〒516-**** 三重県伊勢市○○町○○番地 (○○工場)		→ (iii)
2	特定工場における製品名 (加工修理業に属するものにあつては加工修理の内容、電気供給業、ガス供給業又は熱供給業に属するものにあつては特定工場の種類)	自動車車体製品		→ (iv)
3	特定工場の敷地面積	70,000 m <sup>2</sup>		→ (v)
4	特定工場の建築面積	30,000 m <sup>2</sup>		→ (v)
5	特定工場における生産施設の面積	別紙 1 のとおり		→ (vi)
6	特定工場における緑地及び環境施設の面積及び配置	別紙 2 のとおり		→ (vi)
7	工業団地の面積並びに工業団地共通施設の面積及び工業団地の環境施設の配置	別紙 3 のとおり		→ (vii)
8	隣接緑地等の面積及び配置並びに負担総額及び届出者が負担する費用	別紙 4 のとおり		→ (vii)
9	特定工場の新設のための工事の開始の予定日	造成工事等	令和 3 年 7 月 15 日	→ (viii)
		施設の設置工事	令和 3 年 7 月 21 日	
※	整理番号			※ 備考
※	受理年月日	令和 年 月 日		
※	審査結果			

- 備考 1 ※印の欄には、記載しないこと。  
 2 6 欄から 8 欄について、規則第 4 条に規定する緑地以外の環境施設以外の施設と重複する土地及び規則第 3 条に規定する建築物屋上等緑化施設はそれ以外の緑地と区別して記載すること。  
 3 法第 6 条第 1 項の規定による新設の届出の場合は、1 欄から 9 欄までのすべての欄（特定工場の設置の場所が工業団地に属しない場合は 7 欄を、工業集落地特例の適用を受けようとし不在の場合は 8 欄を除く。）に記載すること。  
 4 法第 7 条第 1 項又は一部改正法附則第 3 条第 1 項の規定による変更の届出の場合は、1 欄から 9 欄までの全ての欄（特定工場の設置の場所が工業団地に属しない場合は 7 欄を、工業集落地特例の適用を受けようとし不在の場合は 8 欄を除く。）に記載するとともに、2 欄から 6 欄まで及び 8 欄のうち変更のある欄については、変更前及び変更後の内容を対照させること。  
 5 法第 8 条第 1 項の規定による変更の届出の場合は、1 欄及び 9 欄に記載するとともに、2 欄から 6 欄まで及び 8 欄のうち変更のある欄については、変更前及び変更後の内容を対照させて記載すること。  
 6 9 欄については、埋立及び造成工事を行う場合にあっては「造成工事等」の欄に、生産施設、緑地等の施設の設置工事を行う場合にあっては「施設の設置工事」の欄に、それぞれ該当する日を記載すること。  
 7 届出書及び別紙の用紙の大きさは、図表、表等やむを得ないものを除き、日本工業規格 A4 とすること。

(i) 代理人が届け出る場合は 2 段書きしてください (例 1)。また、代表者の委任状を添付してください (例 2)。

なお、前回の届出から代表者及び代理人の両者に変更が無い場合は、委任状の写しを添付してください。

(例 1)

届出者 ○○工業株式会社  
東京都千代田区丸之内 1 - 1 - 1  
取締役社長 三重太郎

代理人 ○○工業株式会社 三重工場  
三重県伊勢市朝熊町××番地  
三重工場長 三重次郎

担当者 ○○○○ 電話××××××××××番

(例 2)

委任状
私は三重県伊勢市朝熊町××番地における ○○工業株式会社三重工場長三重次郎を代理人 と定め下記の事項を委任します。
記
工場立地法に基づく届出に関する一切の権限
年 月 日
東京都千代田区丸之内 1 - 1 - 1 ○○工業株式会社 取締役社長 三重太郎

(ii) 実施制限期間の短縮を申請しない方は、「及び実施制限期間の短縮申請書」と「るとともに、工場立地法第 11 条第 1 項の期間の短縮方を申請し」の部分で二重線で抹消してください。

(iii) 末尾に工場名を記入してください。

(iv) 変更前後の製品名の主なものを記入してください (業種及び業種番号は別途記入していただきます。)

(v) 「敷地面積」「建築面積」の考え方は、P.53 を参照してください。

面積の算定に際しては、少数点以下は切り捨てにしてください。(複数の建築物がある場合は、各々の建築物について少数点以下を切り捨てた上で合算することとなります。)

(vi) 別図として「生産施設、緑地、緑地以外の環境施設、その他の主要施設の配置図」(P.23 参照) を添付してください。

(vii) 該当のある場合は、別紙 3 (P.18 参照)、別紙 4 (P.19 参照) を作成してください。該当の無い場合は「該当なし」と記入してください。

(viii) 造成工事の開始予定日は「造成工事等」欄に、その他の工事の開始予定日は「施設の設置工事」欄に記入してください。

## 特定工場における生産施設の面積

生産施設の名称	施設 番号	面積 (㎡)	備考	
			分類番号	$\gamma$ 係数
	( i )	( ii )		
工場棟 A	セー 1	13,000	2542	6.5
工場棟 B	セー 2	1,000	2542	6.5
工場棟 C	セー 3	1,000	2543	6.5
工場棟 D (機械プレス工場) (ボイラ)	セー 4 (セー 4-1) (セー 4-2)	10,000 (5,000) (5,000)	2543	6.5
合計		25,000		

( i ) 施設番号（施設毎にセー 1 から始まる一連番号）を記入してください。

( ii ) 該当生産施設（P.53 参照）の建築面積（水平投影面積）を、少数点以下切り捨てにして記入してください。

生産工程が工場建屋単位で独立している場合は、それぞれの工場建屋を一つの単位として取り扱ってください。

( iii ) 当該生産施設における生産品に則して、「生産施設面積の敷地面積に対する割合一覧表」（経済産業省HP [工場立地法解説 P.313～](#)）に基づき産業分類番号、 $\gamma$  値を記入してください。

★[日本標準産業分類（平成 25 年 10 月改訂）](#)

( iv ) 生産施設単位に含まれる主要施設は、セー 4 - 1、セー 4 - 2 等の枝番を付し、  
( ) 書きにより記入してください。

## 特定工場における緑地及び環境施設の面積及び配置

## 1 緑地の面積及び配置

名称	施設番号	面積 (m <sup>2</sup> )	備考
	↓ (i)	↓ (ii)	↓ (iii)
工場東側緑地	リ-1	900	①
工場西側緑地	リ-2	300	①
工場北側緑地	リ-3	80	② 芝全面地被
西側周辺緑地	リ-4	5,000	①
北側周辺緑地	リ-5	5,000	①
南側周辺緑地	リ-6	8,000	②
〔うち多様な緑化による緑地〕			
合計		19,280	

備考欄には、次の①、②のいずれかを記入してください。

- ① 樹木が成育する区画された土地又は建築物屋上等緑化施設であって、工場又は事業場の周辺の地域の生活環境の保持に寄与するもの。
- ② 低木又は芝その他の地被植物（除草等の手入れがなされているものに限る。）で表面が被われている土地又は建築物屋上等緑化施設（全面地被）

※「樹木等の種類・本数」及び「植栽密度」は記入不要です。



- (i) 施設番号（区画毎にリ-1から始まる一連番号）を記入してください。
- (ii) 当該緑地（P.54 参照）を小数点以下は切り捨てにして記入してください。
- (iii) 次の緑地の定義に照らし合わせて、各々の施設番号別に該当する番号（①～②）を記入してください。

一．樹木が生育する区画された土地又は建築物屋上等緑化施設であって、工場 又は事業場の周辺の地域の生活環境の保持に寄与するもの。・・・・・・・・① 二．低木又は芝その他の地被植物（除草等の手入れがなされているものに限る。） で表面が被われている土地又は建築物屋上緑化施設（全面地被）・・・・・・・・②
--

※単独の樹木での樹冠の水平投影面積を緑地面積として測定できます。一区画の緑地をこのように算定した場合は、「全面樹冠」と記入してください。  
 また、「低木又は芝その他の地被植物」で区画全面が被われている土地については、「低木全面地被」又は「芝全面地被」と記入してください。

※平成 16 年 3 月 31 日に工場立地法施行規則が改正され、屋上緑化・壁面緑化等の「建築物屋上等緑化施設」が緑地として認められるようになりました。（P.50「多様な緑化の推進」参照）

※平成 23 年 9 月 30 日に工場立地法施行規則等が改正され、「緑地」の定義が見直されました。

旧：①樹木が生育する 10㎡を超える区画された土地又は建築物等屋上 緑地（以下土地等）であって次の基準のいずれかに適合するもの イ． 10㎡あたり高木 1 本以上 ロ． 20㎡あたり高木 1 本以上低木 20 本以上 ②低木、芝、その他の地被植物で被われた 10㎡を超える土地等
新：①樹木が生育する土地等であって工場又は事業場の周辺の地域の生 活環境の保持に寄与するもの ②低木、芝、その他の地被植物（手入れがなされているものに限る） で表面が覆われている土地等

緑地以外の環境施設の名称	施設番号	面積 (㎡)	
	↓ ( i )	↓ ( ii )	
グラウンド	カー 1	10,000	
緑地以外の環境施設の面積の合計		10,000	→ ( iii )
環境施設の面積の合計		29,280	→ ( iv )

2 環境施設の配置

敷地の周辺部に配置する環境施設の各施設番号	リ-1	→ ( v )
	リ-4 ~ リ-6	
敷地の周辺部に配置する環境施設の面積の合計	17,000 ㎡	→ ( vi )
配置について勘案した周辺の地域の土地利用の状況等との関係	住宅地と隣接する西側、南側に極力環境施設を設置するようにした。	

( i ) 施設番号（施設又は区画毎にカー 1 から始まる一連番号）を記入してください。

( ii ) 当該緑地以外の環境施設（P.55 参照）を小数点以下は切り捨てにして記入してください。

( iii ) 環境施設（P.54 参照）のうち、「緑地以外の環境施設」欄の面積の合計を記入してください。

( iv ) 「緑地以外の環境施設」欄と「緑地」欄の面積の合計を記入してください。

( v ) 該当する環境施設の施設番号を列挙してください。

「敷地周辺部」の考え方については、P.54 を参照してください。

( vi ) 環境施設は、敷地面積の 15%以上相当を敷地の周辺部に配置するようにしてください。

※平成 22 年 6 月 30 日に工場立地法施行規則等が改正され、太陽光発電施設（自家用）が環境施設として認められるようになりました。

「工場立地法に関する準則第5条の団地特例」(P.57 参照)の適用を受けている工業団地内に工場又は事業場を設置する場合に提出してください。

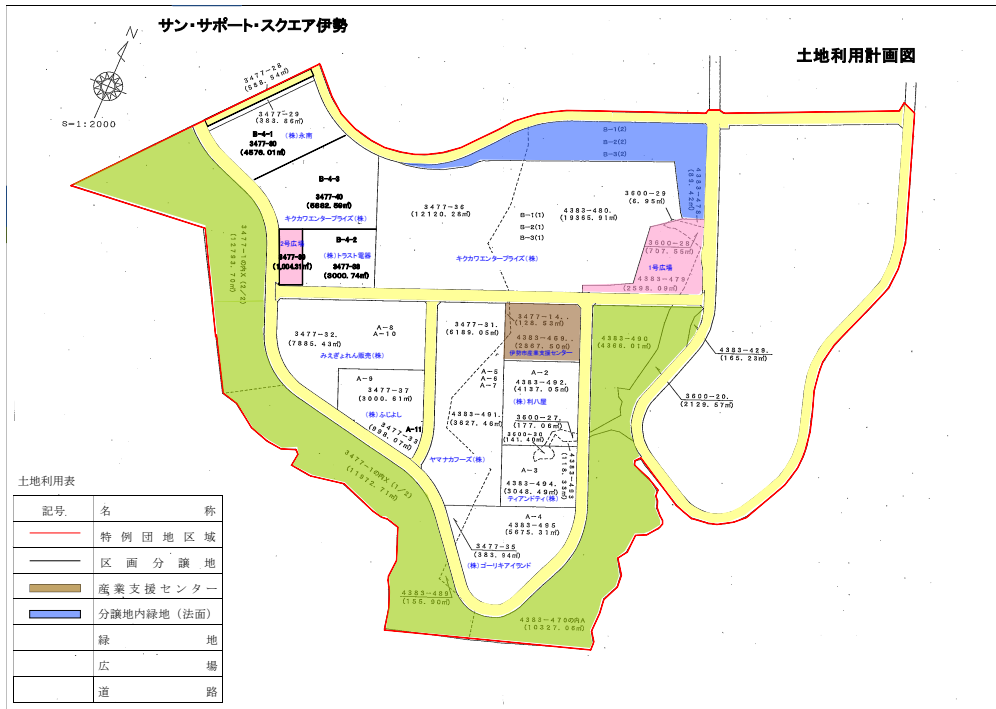
別紙3

工業団地の面積並びに工業団地共通施設の面積及び配置

工業団地の名称		サン・サポート・スクエア伊勢			
工業団地の所在地		三重県朝熊町地内			
工業団地の面積(a)		195,974.96 m <sup>2</sup>			
工業団地内の全工場又は全事業場の敷地面積の合計(b)		116,995.37 m <sup>2</sup>			
工業団地共通施設の面積の合計(c)		48,388.36 m <sup>2</sup>			
うち	緑地	面積	40,992.96 m <sup>2</sup>	残置森林、造成森林、造成緑地	
	緑地以外の環境施設	面積	4,399.37 m <sup>2</sup>	種類	広場
	その他の共通施設	面積	2,996.03 m <sup>2</sup>	種類	産業支援センター
その他の施設		面積	30,591.23 m <sup>2</sup>	種類	道路
工業団地の環境施設の配置に関する概略図その他の説明		概略図は、別図のとおり → 下図を参照ください。			

備考

「その他の施設」の面積の欄は、「工業団地の面積」(a)から「工業団地内の全工場又は全事業場の敷地面積の合計」(b)及び「工業団地共通施設の面積の合計」(c)を減じた面積を記載すること。



別紙3を提出する場合は、工業団地の概略図を添付してください。

工場集合地(P.57 参照)に工場又は事業場を設置する場合に提出してください。

別紙 4

隣接緑地等の面積及び配置並びに負担総額及び届出者が負担する費用

隣接緑地等の名称					
隣接緑地等の所在地					
隣接緑地等の面積の合計					
うち緑地面積	面積	m <sup>2</sup>			
うち緑地以外の環境施設面積	面積	m <sup>2</sup>			
事業者の負担する総額	設置費用	円			
	維持管理費用	円			
うち届出者の負担費用	設置費用	円			
	維持管理費用	円			
隣接緑地等の配置に関する概略図その他の説明					

- 備考 1 「事業者の負担する総額」の欄には、隣接緑地等の整備につき当該工業集合地に工場又は事業場を設置する事業者が負担する費用の総額について、設置費用、維持管理費用（毎年の維持管理費用に協定等による維持管理期間を乗じた金額）のそれぞれを記載すること。
- 2 「うち届出者の負担費用」の欄には、隣接緑地等の整備につき届出者が負担する費用について、設置費用、維持管理費用（毎年の維持管理費用に協定等による維持管理期間を乗じた金額）のそれぞれを記載すること。

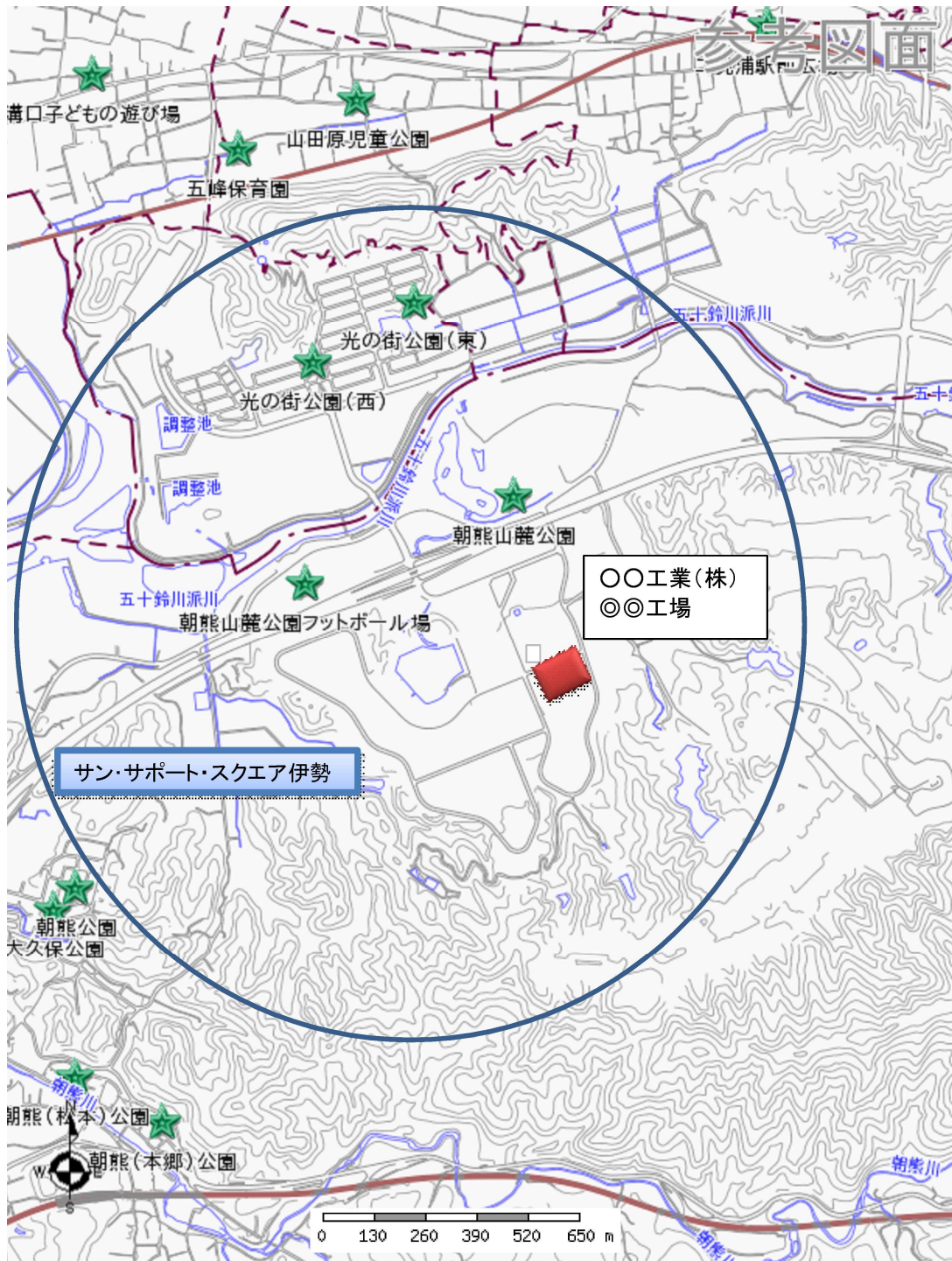
特定工場用地利用状況説明書

特定工場敷地面積 (団地特例適用の場合)	(i) 70,000 m <sup>2</sup> (78,800 m <sup>2</sup> )	うち自己所有地	70,000 m <sup>2</sup>
<b>1 特定工場用地利用状況説明書</b>			
(当該特定工場の周辺 2 km 程度の範囲で海面、河川、湖沼、埋立地、山林、農用地、学校・病院・公園等の用地、住宅地、工場用地等の土地状況を明示して下さい。)			
[別図 1 のとおり] → (ii)			
<b>2 特定工場の用に供する土地の説明</b>			
(1) 土地周辺の状況 → (iii)			
東側： 他社工場敷地 西側： 住宅地 南側： 住宅地 北側： 他社工場敷地			
(2) 都市計画法上の区域区分 (下記の該当項目を○で囲んで下さい) → (iv)			
①工業専用地域                              ④住居系地域 (                      )                      ⑦未線引都市計画区域 ②工業地域                                    ⑤商業系地域 (                      )                      ⑧都市計画区域外 ③ <u>準工業地域</u> ⑥市街化調整区域                      ⑨都市計画なし			
(3) 当該届出後の値			
①生産施設面積率等			
	面積 (m <sup>2</sup> )	敷地面積に対する割合	
	生産施設	25,000	35.8% (少数第二位以下切り上げ)
	団地特例適用の場合	25,000	31.8% (                      )
(v) ←	緑地	19,280	27.5% (少数第二位以下切り下げ)
	団地特例適用の場合	28,080	35.6% (                      )
	環境施設 (緑地を含む)	29,280	41.8% (少数第二位以下切り下げ)
	団地特例適用の場合	38,080	48.3% (                      )
②環境施設種類別概要			
	環境施設の名称	面積 (m <sup>2</sup> )	環境施設の概要
(vi) ←	樹木地	19,100	/
	芝その他の地被植物	180	/
	緑地以外の環境施設	10,000	グラウンド
(4) 届出の趣旨			
趣旨： → (vii)			
工場の新設			
	変更前の業種番号	(viii) ← ← 変更後の業種番号	
		2452 (金属プレス製品製造業)	
		2453 (粉末や金製品製造業)	

- (i) 当該工場が、「工場立地に関する準則第5条の団地特例」(P.57 参照)の適用を受けている工業団地内にある場合は、カッコ内に「特例対象面積」欄と「自社敷地面積」欄を合計した面積を記入してください。(適用の有無については、土地を造成した事業者等に確認してください。)該当のない場合には記入は不要です。
- (ii) 「別図1」として、「特定工場用地利用状況説明書」(P.22 参照)を添付してください。
- (iii) 当該工場用地の周辺の状況を記入してください。  
(例：田、他社工場、市道を挟んで住宅 など)
- (iv) 都市計画法上の区域区分を ○ で囲んでください。  
○ 住居系地域とは、第一種、第二種低層住居専用地域、第一種、第二種中高層住居専用地域、第一種、第二種住居地域、準住居地域のことです。  
○ 商業系地域とは、近隣商業地域、商業地域のことです。
- (v) 当該工場が、団地特例の適用を受けている工業団地内にある場合のみ記入してください。該当の無い場合は記入は不要です。
- (vi) 別紙2の1「特定工場における緑地及び環境施設の面積及び配置」において、一区画内に1本以上樹木がある場合には「樹木地」欄に、樹木が無い場合には「芝その他の地被植物」欄に記入してください。
- (vii) 今回の届出を行う理由を簡潔に記入してください。
- (viii) 「変更後」欄に、当該工場における全ての製造品目に該当する業種番号を記入してください。

別図1

特定工場用地利用状況説明書

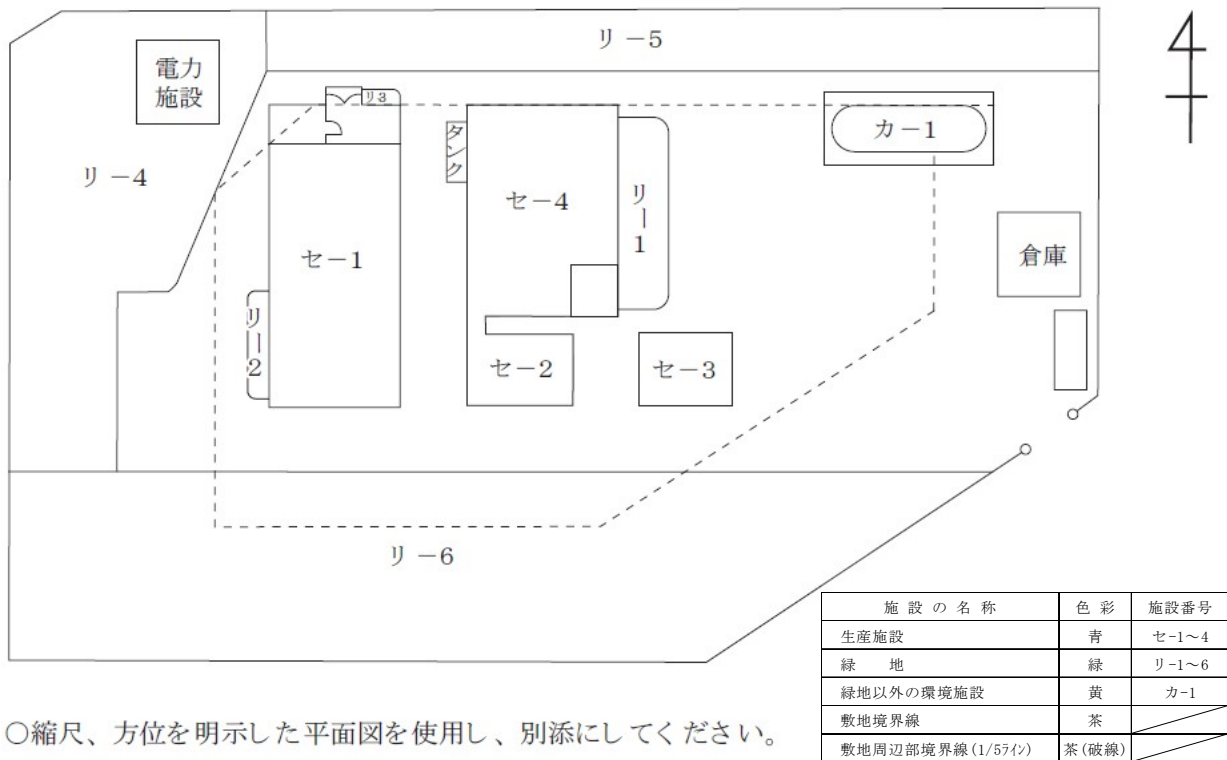


当該特定工場の周辺2 km程度の範囲を明示してください。  
この場合、工場敷地の概ね中心から半径2 kmの円を描いても差し支えありません。  
海面、河川、湖池、埋立地、山林、農用地、学校・病院・公園の用地、住宅地、  
工場用地等の土地状況明示着色してください。



別図 2

生産施設、緑地、緑地以外の環境施設、その他の主要施設の配置図



○縮尺、方位を明示した平面図を使用し、別添にしてください。

- 備考 1 配置図に記載する生産施設は、建築物のあるものは建築単位で、ないものは個々に記入してください。
- 2 その他の主要施設には貯水池、井戸等の工業用水施設、電力施設、公害防止施設、倉庫、タンク等の貯蔵施設、駐車場等を含みます。配置図にはそれらの位置、形状を明示するとともに、それらの名称を付記してください。
- 3 生産施設、緑地、緑地以外の環境施設は、下表に指定する色彩でそれらの位置、形状着色して明示するとともに、届出書の別紙 1 及び 2 に記載した施設番号を付記してください。
- 4 図面には縮尺並びに方位を示す記号を記入してください。図面の縮尺は、原則として敷地面積が 100ha 未満の工場にあっては五百分の一ないし千分の一、100ha 以上 500ha 未満の工場にあっては千分の一ないし二千分の一、500ha 以上の工場にあっては二千分の一ないし三千分の一の程度としてください。
- 5 環境施設のうち屋内運動施設又は教養文化施設がある場合は、当該施設の利用規程及びその周知方法を記載した書類を添付してください。
- 6 環境施設のうち雨水浸透施設がある場合は、当該施設の種類や浸透能力、維持管理及び雨水流出を抑制する必要性を記載した書類を添付してください。
- 7 環境施設のうち太陽光発電施設がある場合は、当該施設の種類、発電能力、設置場所及び電力の用途を記載して書類を添付してください。
- 8 敷地の周辺部（敷地の境界線から対面する境界線までの距離の 5 分の 1 程度の距離だけ内側に入った点を結んだ線と境界線との間に形成される部分）を破線で明示してください。  
(P.54 参照)

施設	指定色
敷地境界線	茶
生産施設	青
緑地	緑
緑地以外の環境施設	黄

特定工場の新設等のための工事の日程

年月	工 事 の 日 程																
	3年 7月	年 8月	年 9月	年 10月	年 11月	年 12月	年 月	年 月	年 月	年 月							
造成（埋立）工事 敷地増減の移転登記予定日	○移転登記日 (7/1)		9/10		<div style="border: 1px solid black; padding: 5px;">                     造成工事、生産施設の設置工事及び環境施設・緑地の設置工事については、その開始日が様式第1の「造成工事等」欄、「施設の設置工事」欄の日付と同一になります。                 </div>												
← 7/1 →		→ 9/10 ←															
生産施設の設置工事																	
施設の名称	施設番号																
工場棟A 工場棟B 工場棟C 工場棟D	セー1 セー2 セー3 セー4																
設置		7/9 ~ 10/10		10/11		稼働開始											
設置		9/1 ~ 10/10															
環境施設・緑地の設置工事																	
施設の名称	施設番号																
工場東側緑地 工場西側緑地 工場北側緑地 西側周辺緑地 北側周辺緑地 南側周辺緑地 グラウンド	リー1 リー2 リー3 リー4 リー5 リー6 カー1																
設置		7/9 ~ 10/10															
設置		9/1 ~ 10/10															
その他の主要施設の設置工事																	
施設の名称																	

備考1 工事の日程の欄には、工事の種類毎に工事の期間を←→印で記載するとともに当該工事の開始と終了の日を付記してください。

なお、生産施設については、当該生産施設の運転の開始の日（稼働日）も工事の日程の欄にあわせて明記してください。

また、生産施設の設置工事、環境施設・緑地の設置工事において既存施設の廃棄工事が行われる場合には、当該廃棄工事の日程も記載してください。

2 施設の名称、施設番号の欄には規則による届出書の「別紙1 特定工場における生産施設の面積」「別紙2 特定工場における緑地及び環境施設の面積及び配置」に記載した生産施設、緑地、緑地以外の環境施設の名称、番号を記載してください。

3 その他の主要施設（事務所、倉庫等）の設置工事の日程の欄には、当該工事の開始が生産施設の設置工事、環境施設・緑地の設置工事のいずれよりも早い場合にのみ当該施設の種類を工事の種類欄に明記してください。

4 変更の届出の場合には、変更に係る施設について記載してください。

なお、生産施設については、当該生産施設の運転の開始の日も工事の日程の欄にあわせて明記してください。

また、生産施設の設置工事、環境施設・緑地の設置工事において既存施設の廃棄工事が行われる場合には、当該廃棄工事の日程も記載してください。

事業概要説明書

1	操業開始の日 <span style="float: right;">令和3年10月11日</span>						
2	主要製品別生産能力及び生産数量						
	製品名	生産能力		生産数量			
	自動車車体部品	2,000t/月		1,800t/月			
	当該工場で生産する全ての製品(半製品)を記入してください。						
3	水源別工業用水使用量 <span style="float: right;">計 700 (トン/日)</span>						
	上水道	工業用水道	河川表流水	井戸水	海水	回収水	その他
	200					500	
4	電力の使用量 <span style="float: right;">計 2,200 (kwh/日)</span>						
	買電による電力使用量			自家発電による電力使用量			
	2,000			200			
5	従業員数 (人) <span style="float: right;">計 205</span>						
		男		女		計	
	事務職員	25		25		50	
	生産ラインに従事している職員	100		55		155	
	合計		80		205		

一体計算適用調書

1 生産施設面積率等

	届出者	一体計算相手方	計
届出工場名称			
住所			
敷地面積	m <sup>2</sup>	m <sup>2</sup>	m <sup>2</sup>
建築面積	m <sup>2</sup>	m <sup>2</sup>	m <sup>2</sup>
生産施設面積	m <sup>2</sup>	m <sup>2</sup>	m <sup>2</sup>
生産施設面積率	%	%	%
緑地面積	m <sup>2</sup>	m <sup>2</sup>	m <sup>2</sup>
緑地面積率	%	%	%
環境施設面積	m <sup>2</sup>	m <sup>2</sup>	m <sup>2</sup>
環境施設面積率	%	%	%

2 環境施設の概要

樹木	面積	m <sup>2</sup>	m <sup>2</sup>	m <sup>2</sup>
	高木	本	本	本
	低木	本	本	本
芝その他の地被植物		m <sup>2</sup>	m <sup>2</sup>	m <sup>2</sup>
緑地以外の環境施設の名称				
敷地周辺部に配置する環境施設面積（率）				%

## IV—2 変更の届出書及び附属書類の記入例

特定工場変更届出書 (一般用)  
~~及び実施制限期間の短縮申請書 (一般用)~~

令和 3 年 4 月 1 日

伊勢市長 様

届出者 氏名又は名称 ○○工業株式会社  
 住 所 東京都千代田区丸の内 1-1-1  
 代表者氏名 取締役社長 三重 太郎 → (i)

担当者 三重大郎 電話 0596(21)5633 番

(iii)

工場立地法第8条第1項(第7条第1項、工場立地の調査等に関する法律の一部を改正する法律(昭和48年法律第108号。以下「一部改正法」という。)附則第3条第1項)の規定により、特定工場の変更について、次のとおり届出るとともに、~~工場立地法第11条第1項の期間の短縮方を申請します。~~ →

1	特定工場の設置の場所	〒516-*** 三重県伊勢市○○町○番地 (○○工場)			→ (iv)
2	特定工場における製品名 (加工修理業に属するものにあつては加工修理の内容、電気供給業、ガス供給業又は熱供給業に属するものにあつては特定工場の種類)	変更前	変更後		→ (v)
		自動車車体部品	変更なし		↑ (vi)
3	特定工場の敷地面積	変更前	70,000 m <sup>2</sup>	変更後	71,000 m <sup>2</sup> +1,000 △
4	特定工場の建築面積	変更前	30,000 m <sup>2</sup>	変更後	33,000 m <sup>2</sup> +9,000 △5,000
5	特定工場における生産施設の面積	別紙1のとおり			→ (vii)
6	特定工場における緑地及び環境施設の面積及び配置	別紙2のとおり			→ (vii)
7	工業団地の面積並びに工業団地共通施設の面積及び工業団地の環境施設の配置	別紙3のとおり			→ (viii)
8	隣接緑地等の面積及び配置並びに負担総額及び届出者が負担する費用	別紙4のとおり			→ (viii)
9	特定工場の変更のための工事の開始の予定日	造成工事等	令和 3年 7月15日		→ (ix)
		施設の設置工事	令和 3年 7月21日		→ (ix)
※	整理番号				
※	受理年月日	令和 年 月 日			
※	審査結果	備考			

- 備考
- ※印の欄には、記載しないこと。
  - 6欄から8欄について、規則第4条に規定する緑地以外の環境施設以外の施設と重複する土地及び規則第3条に規定する建築物屋上等緑化施設はそれ以外の緑地と区別して記載すること。
  - 法第8条第1項の規定による変更の届出の場合は、1欄及び9欄に記載するとともに、2欄から6欄まで及び8欄のうち変更のある欄については、変更前及び変更後の内容を対照させて記載すること。
  - 法第7条第1項又は一部改正法附則第3条第1項の規定による変更の届出の場合は、1欄から9欄までの全ての欄(特定工場の設置の場所が工業団地に属しない場合は7欄を、工業集落地特例の適用をうけようとする場合は8欄を除く。)に記載するとともに、2欄から7欄まで及び8欄のうち変更のある欄については、変更前及び変更後の内容を対照させること。
  - 9欄については、埋立及び造成工事を行う場合にあっては「造成工事等」の欄に、生産施設、緑地等の施設の設置工事を行う場合にあっては「施設の設置工事」の欄に、それぞれ該当する日を記載すること。
  - 届出書及び別紙の用紙の大きさは、図表、表等やむを得ないものを除き、日本工業規格A4とする。

(i) 代理人が届け出る場合は2段書きしてください(例1)。また、代表者の委任状を添付してください(例2)。

なお、前回の届出から代表者及び代理人の両者に変更が無い場合は、委任状の写しを添付してください。

(例1)

届出者 ○○工業株式会社  
東京都千代田区丸之内1-1-1  
取締役社長 三重太郎

代理人 ○○工業株式会社 三重工場  
三重県伊勢市朝熊町××番地  
三重工場長 三重次郎

担当者 ○○○○ 電話××××××××番

(例2)

委任状
私は三重県伊勢市朝熊町××番地における ○○工業株式会社三重工場長三重次郎を代理人 と定め下記の事項を委任します。
記
工場立地法に基づく届出に関する一切の権限
年 月 日
東京都千代田区丸之内1-1-1 ○○工業株式会社 取締役社長 三重太郎

(ii) 一般的な変更の届出(第8条第1項)(P.52参照)を行う場合は、「(第7条第1項工場立地の調査等～附則第3条第1項)」の部分を実線で抹消してください。

※工場立地法第7条(要旨)・・・法改正により、既に設置している工場が、新たに特定工場となった場合に届出を行わなければならない旨を定めたもの。

※一部改正法附則第3条第1項(要旨)・・・昭和49年6月29日以後に、既存の特定工場が最初の変更をしようとする場合の届出に関する規定を定めたもの。

(iii) 実施制限期間の短縮を申請しない方は、「及び実施制限期間の短縮申請書」と「るとともに、工場立地法第11条第1項の期間の短縮方を申請し」の部分を実線で抹消してください。

(iv) 末尾に工場名を記入してください。

(v) 変更前後の製品名の主なものを記入してください(業種及び業種番号は別途記入していただきます。)

(vi) 「敷地面積」及び「建築面積」(P.53参照)の増加面積、減少面積をそれぞれ記入してください。(例えば500㎡の倉庫をスクラップして同面積の倉庫を建てた場合は「+500、△500」としてください。

また、面積の算定に際しては、少数点以下は切り捨てにしてください。(複数の建築物がある場合は、各々の建築物について少数点以下を切り捨てた上で合算することとなります。)

(vii) 別図として「生産施設、緑地、緑地以外の環境施設、その他の主要施設の配置図」(P.41参照)を添付してください。

(viii) 該当のある場合は、別紙3(P.36参照)、別紙4(P.37参照)を作成してください。

該当の無い場合は「該当なし」と記入してください。

(ix) 造成工事が行われる場合(敷地の増減のみの変更の場合を含む)は「造成工事等」欄に、その他の工事の開始予定日は「施設の設置工事」欄に記入してください。

特定工場における生産施設の面積

生産施設の名称	施設 番号	面積 (㎡)		増減面積 (㎡)	備考		
		変更前	変更後		分類番号	γ	α
	( i )		( ii )	( iii )	( iv )		
変更の無い施設		12,000	12,000				
工場棟 A	セー 1	13,000	10,000	+2,000 △5,000	2452	65	1.2
工場棟 E (金型工場) (ボイラ )	セー 5 (セ・5・1) (セ・5・2)	なし (なし) (なし)	5,000 (3,000) (2,000)	+5,000 (+3,000) (+2,000)	2453	65	1.2
( v )				( vi )			
		25,000	27,000	+ 7,000 △ 5,000			



- (i) 施設番号（施設毎にセー 1 から始まる一連番号）を記入してください。  
変更の無い施設はまとめて記入し、変更のある施設についてのみ個々に記入していただいても結構です。
- (ii) 該当生産施設（P.53 参照）の建築面積（水平投影面積）を、少数点以下切り捨てにして記入してください。  
生産施設を新たに設置する場合には変更前の欄は「なし」又は「0」と記入してください。生産工程が工場建屋単位で独立している場合は、それぞれの工場建屋を一つの単位として取り扱ってください。
- (iii) 同一生産施設で増減があった場合は差引せずに、「+〇〇、△〇〇」と増加分、減少分をそれぞれ記入してください。
- (iv) 当該生産施設における生産品に則して、「生産施設面積の敷地面積に対する割合一覧表」（経済産業省HP [工場立地法解説 P.313～](#)）に基づき産業分類番号、 $\gamma$  値、 $\alpha$  係数を記入してください。  
なお、工場立地法施行後に新たに設置された工場の場合は、 $\alpha$  欄には「-」を記入してください。
- ★[日本標準産業分類（平成 25 年 10 月改訂）](#)
- (v) 生産施設単位に含まれる主要施設は、セー 5-1、セー 5-2 等の枝番を付し、（ ）書きにより記入してください。
- (vi) 差引せずに、「+〇〇、△〇〇」と増加分、減少分をそれぞれ記入してください。

## 特定工場における緑地及び環境施設の面積及び配置

## 1 緑地の面積及び配置

名称	施設番号 ↓ (i)	面積 (m <sup>2</sup> )			備考 ↓ (iii)
		変更前	変更後 ↓ (ii)	増減	
変更の無い施設		18,000	18,000	0	
工場東側緑地	リ-1	900	1,000	+ 100	①
工場西側緑地	リ-2	300	500	+ 300 △ 100	①
工場北側緑地	リ-3	80	50	△ 30	②
うち多様な緑化による緑地					
合計		19,280	19,550	+ 400 △ 130	

備考欄には、次の①、②のいずれかを記入してください。

- ① 樹木が成育する区画された土地又は建築物屋上等緑化施設であって、工場又は事業場の周辺の地域の生活環境の保持に寄与するもの。
- ② 低木又は芝その他の地被植物（除草等の手入れがなされているものに限る。）で表面が被われている土地又は建築物屋上緑化施設（全面地被）

(i) 施設番号（区画毎にリー1から始まる一連番号）を記入してください。変更の無い施設はまとめて記入し、変更のある施設についてのみ個々に記入していただいても結構です。

(ii) 当該緑地（P.54 参照）を小数点以下は切り捨てにして記入してください。同一区画の緑地に増減があった場合（配置の変更を含む）は差引せずに、「+〇〇、△〇〇」と増加分、減少分をそれぞれ記入してください。

緑地を新たに設置する場合は、変更前の欄に「なし」又は「0」と記入してください。

(iii) 次の緑地の定義に照らし合わせて、各々の施設番号別に該当する番号（①～②）を記入してください。

- |   |
|---|
| 一．樹木が生育する区画された土地又は建築物屋上等緑化施設であって、工場又は事業場の周辺の地域の生活環境の保持に寄与するもの。・・・・・・・・・・・・・・・・・・① |
| 二．低木又は芝その他の地被植物（除草等の手入れがなされているものに限る。）で表面が被われている土地又は建築物屋上緑化施設（全面地被）・・・・・・・・・・②     |

※単独の樹木での樹冠の水平投影面積を緑地面積として測定できます。一区画の緑地をこのように算定した場合は、「全面樹冠」と記入してください。

また、「低木又は芝その他の地被植物」で区画全面が被われている土地については、「低木全面地被」又は「芝全面地被」と記入してください。

※平成16年3月31日に工場立地法施行規則が改正され、屋上緑化・壁面緑化等の「建築物屋上等緑化施設」が緑地として認められるようになりました。（P.50「多様な緑化の推進」参照）

※平成23年9月30日に工場立地法施行規則等が改正され、「緑地」の定義が見直されました。

旧：①樹木が生育する10㎡を超える区画された土地又は建築物等屋上緑地（以下土地等）であって次の基準のいずれかに適合するもの イ．10㎡あたり高木1本以上 ロ．20㎡あたり高木1本以上低木20本以上 ②低木、芝、その他の地被植物で覆われた10㎡を超える土地等
新：①樹木が生育する土地等であって工場又は事業場の周辺の地域の生活環境の保持に寄与するもの ②低木、芝、その他の地被植物（手入れがなされているものに限る）で表面が覆われている土地等

緑地以外の環境施設の名称	施設番号 ↓ (i)	面積 (㎡)		増減面積 ↓ (iii)
		変更前	変更後	
グラウンド	カー 1	10,000	10,000	なし
噴水	カー 2	なし	100	+100
↑ (iv)				
緑地以外の環境施設の面積の合計		10,000	10,100	+ 100 △ 0
環境施設の面積の合計		29,280	29,650	+ 500 △ 130
↓ (v)				

2 環境施設の配置

	変 更 前	変 更 後
↑ (vi)		
敷地の周辺部に配置する環境施設の各施設番号	リ - 1	リ - 1
	リ - 4	リ - 4
	リ - 6	リ - 6
敷地の周辺部に配置する環境施設の面積の合計	17,000 ㎡	17,200 ㎡ → (vii)
配置について勘案した周辺の地域の土地利用の状況等との関係	住宅地と隣接する西側、南側に極力環境施設を設置するようにした。	

(i) 施設番号（施設又は区画毎にカー 1 から始まる一連番号）を記入してください。

(ii) 当該緑地以外の環境施設（P.55 参照）を小数点以下は切り捨てにして記入してください。

緑地以外の環境施設を新たに設置する場合は、変更前の欄に「なし」又は「0」と記入してください。

(iii) 同一環境施設で増減があった場合（配置の変更を含む）は差引せずに、「+〇〇、△〇〇」と増加分、減少分をそれぞれ記入してください。

(iv) 環境施設（P.54 参照）のうち、「緑地以外の環境施設」欄の面積の合計を記入してください。

(v) 「緑地以外の環境施設」欄と「緑地」欄の面積の合計を記入してください。

(vi) 該当する環境施設の施設番号を列挙してください。

「敷地周辺部」の考え方については、P.54 を参照してください。

(vii) 環境施設は、敷地面積の 15%以上相当を敷地の周辺部に配置するようにしてください。

※平成 22 年 6 月 30 日に工場立地法施行規則等が改正され、太陽光発電施設（自家用）が環境施設として認められるようになりました。

「工場立地法に関する準則第5条の団地特例」(P.57 参照)の適用を受けている工業団地内に工場又は事業場を設置する場合に提出してください。

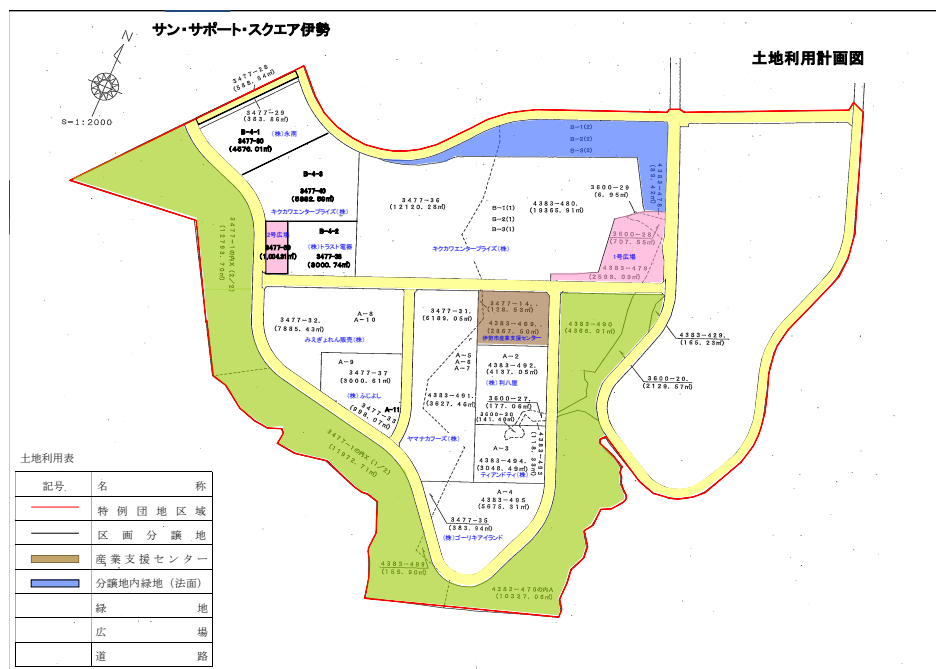
別紙3

工業団地の面積並びに工業団地共通施設の面積及び配置

工業団地の名称		サン・サポート・スクエア伊勢			
工業団地の所在地		三重県朝熊町地内			
工業団地の面積(a)		195,974.96 m <sup>2</sup>			
工業団地内の全工場又は全事業場の敷地面積の合計(b)		116,995.37 m <sup>2</sup>			
工業団地共通施設の面積の合計(c)		48,388.36 m <sup>2</sup>			
うち	緑地	面積	40,992.96 m <sup>2</sup>	残置森林、造成森林、造成緑地	
	緑地以外の環境施設	面積	4,399.37 m <sup>2</sup>	種類	広場
	その他の共通施設	面積	2,996.03 m <sup>2</sup>	種類	産業支援センター
その他の施設		面積	30,591.23 m <sup>2</sup>	種類	道路
工業団地の環境施設の配置に関する概略図その他の説明		概略図は、別図のとおり → 下図を参照ください。			

備考

「その他の施設」の面積の欄は、「工業団地の面積」(a)から「工業団地内の全工場又は全事業場の敷地面積の合計」(b)及び「工業団地共通施設の面積の合計」(c)を減じた面積を記載すること。



別紙3を提出する場合は、工場団地の概略図を添付してください。

工場集合地(P.57 参照)に工場又は事業場を設置する場合に提出してください。

別紙 4

隣接緑地等の面積及び配置並びに負担総額及び届出者が負担する費用


隣接緑地等の名称					
隣接緑地等の所在地					
隣接緑地等の面積の合計					
うち緑地面積	面積	m <sup>2</sup>			
うち緑地以外の環境施設面積	面積	m <sup>2</sup>			
事業者の負担する総額	設置費用	円			
	維持管理費用	円			
うち届出者の負担費用	設置費用	円			
	維持管理費用	円			
隣接緑地等の配置に関する概略図その他の説明					

- 備考 1 「事業者の負担する総額」の欄には、隣接緑地等の整備につき当該工業集合地に工場又は事業場を設置する事業者が負担する費用の総額について、設置費用、維持管理費用（毎年の維持管理費用に協定等による維持管理期間を乗じた金額）のそれぞれを記載すること。
- 2 「うち届出者の負担費用」の欄には、隣接緑地等の整備につき届出者が負担する費用について、設置費用、維持管理費用（毎年の維持管理費用に協定等による維持管理期間を乗じた金額）のそれぞれを記載すること。

特定工場用地利用状況説明書

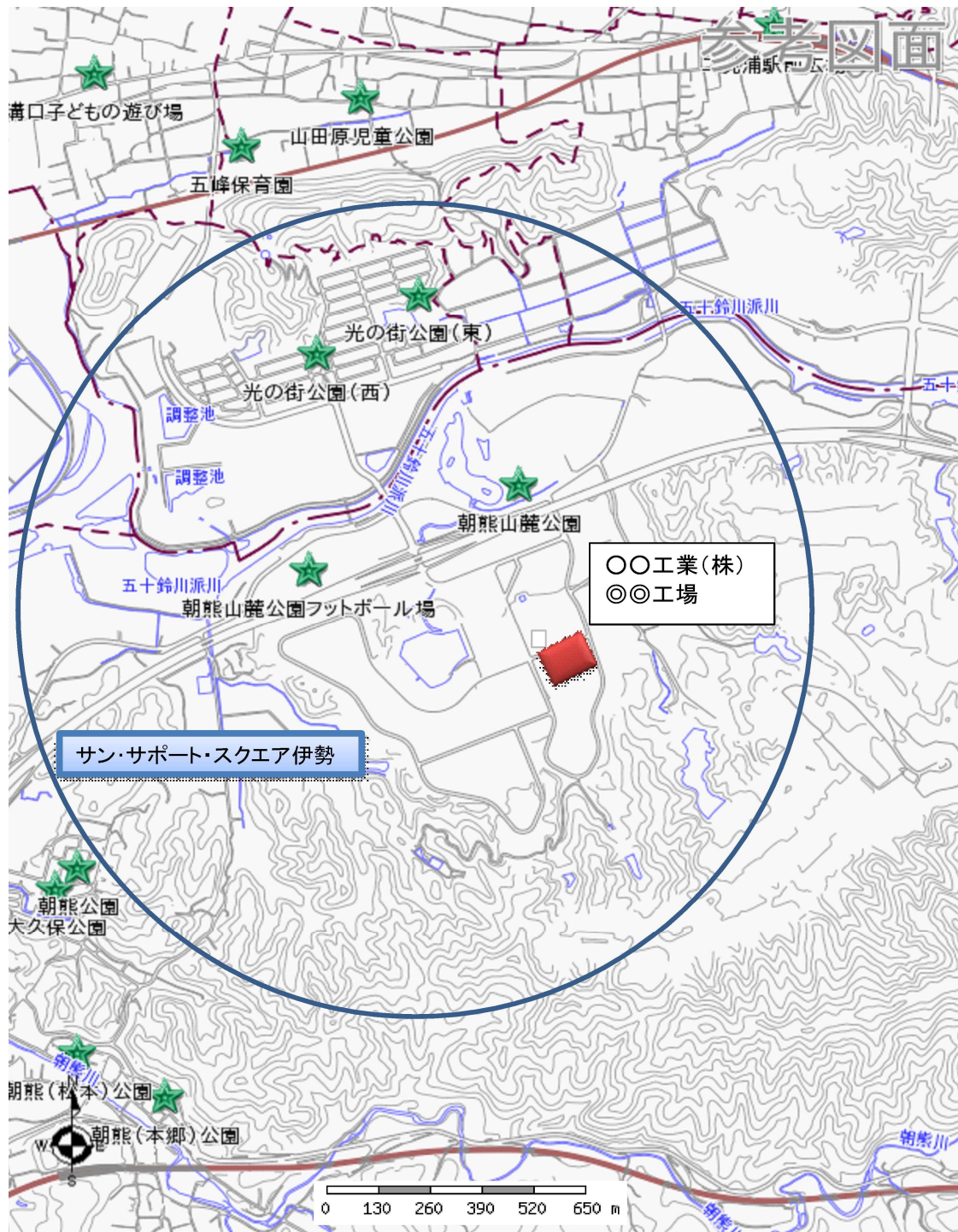
特定工場敷地面積 (団地特例適用の場合)	(i) 71,000 m <sup>2</sup> (80,000 m <sup>2</sup> )	うち自己所有地	71,000 m <sup>2</sup>						
1 特定工場用地利用状況説明書 (当該特定工場の周辺 2km 程度の範囲で海面、河川、湖沼、埋立地、山林、農用地、学校・病院・公園等の用地、住宅地、工場用地等の土地状況を明示して下さい。)									
[別図 1 のとおり] → (ii)									
2 特定工場の用に供する土地の説明 (1) 土地周辺の状況 → (iii) 東側： 市道を挟んで他社工場 西側： 住宅 南側： 住宅 北側： 住宅  (2) 都市計画法上の区域区分 (下記の該当項目を○で囲んで下さい) → (iv) ①工業専用地域                      ④住居系地域 (                      )                      ⑦未線引都市計画区域 ②工業地域                              ⑤商業系地域 (                      )                      ⑧都市計画区域外 ③準工業地域                            ⑥市街化調整区域                      ⑨都市計画なし									
(3) 当該届出後の値 ①生産施設面積率等									
	面積 (m <sup>2</sup> )	敷地面積に対する割合							
	生産施設	27,000	38.1% (少数第二位以下切り上げ)						
	団地特例適用の場合	27,000	33.6% (                      )						
(v) ←	緑地	19,550	27.5% (少数第二位以下切り下げ)						
←	団地特例適用の場合	25,550	31.9% (                      )						
	環境施設 (緑地を含む)	29,650	41.7% (少数第二位以下切り下げ)						
	団地特例適用の場合	36,650	45.8% (                      )						
②環境施設種類別概要									
	面積 (m <sup>2</sup> )	環境施設の概要							
(vi) ←	樹木地	19,400	(斜線)						
←	芝その他の地被植物	150	(斜線)						
	緑地以外の環境施設	10,100	グラウンド (10,000 m <sup>2</sup> ) 噴水 (100 m <sup>2</sup> )						
(4) 届出の趣旨									
趣旨： → (vii)  敷地の増加、生産施設の増加・減少、緑地の増加・減少及び環境施設の増加		(viii) ← ← <table style="width:100%; border-collapse: collapse;"> <tr> <th style="width:50%;">変更前の業種番号</th> <th style="width:50%;">変更後の業種番号</th> </tr> <tr> <td>2452 (金属プレス製品製造業)</td> <td>2452 (金属プレス製品製造業)</td> </tr> <tr> <td>2453 (粉末や金製品製造業)</td> <td>2453 (粉末や金製品製造業)</td> </tr> </table>		変更前の業種番号	変更後の業種番号	2452 (金属プレス製品製造業)	2452 (金属プレス製品製造業)	2453 (粉末や金製品製造業)	2453 (粉末や金製品製造業)
変更前の業種番号	変更後の業種番号								
2452 (金属プレス製品製造業)	2452 (金属プレス製品製造業)								
2453 (粉末や金製品製造業)	2453 (粉末や金製品製造業)								



- (i) 当該工場が、「工場立地に関する準則第5条の団地特例」(P.57 参照)の適用を受けている工業団地内にある場合は、カッコ内に「特例対象面積」欄と「自社敷地面積」欄を合計した面積を記入してください。(適用の有無については、土地を造成した事業者等に確認してください。)該当のない場合には記入は不要です。
- (ii) 「別図1」として、「特定工場用地利用状況説明書」(P.40 参照)を添付してください。
- (iii) 当該工場用地の周辺の状況を記入してください。  
(例：田、他社工場、市道を挟んで住宅 など)
- (iv) 都市計画法上の区域区分を  で囲んでください。  
○住居系地域とは、第一種、第二種低層住居専用地域、第一種、第二種中高層住居専用地域、第一種、第二種住居地域、準住居地域のことです。  
○商業系地域とは、近隣商業地域、商業地域のことです。
- (v) 当該工場が、団地特例の適用を受けている工業団地内にある場合のみ記入してください。該当の無い場合は記入は不要です。
- (vi) 別紙2の1「特定工場における緑地及び環境施設の面積及び配置」において、一区画内に1本以上樹木がある場合には「樹木地」欄に、樹木が無い場合には「芝その他の地被植物」欄に記入してください。
- (vii) 今回の届出を行う理由を簡潔に記入してください。  
(例)・敷地を拡張させることに伴う緑地の増加及び減少。  
・倉庫の新設に伴い、緑地を減少及び増加させる。
- (viii) 当該工場における、全ての製造品目に該当する業種番号を記入してください。  
(業種が多岐にわたる場合には別紙を添付していただいても結構です。)

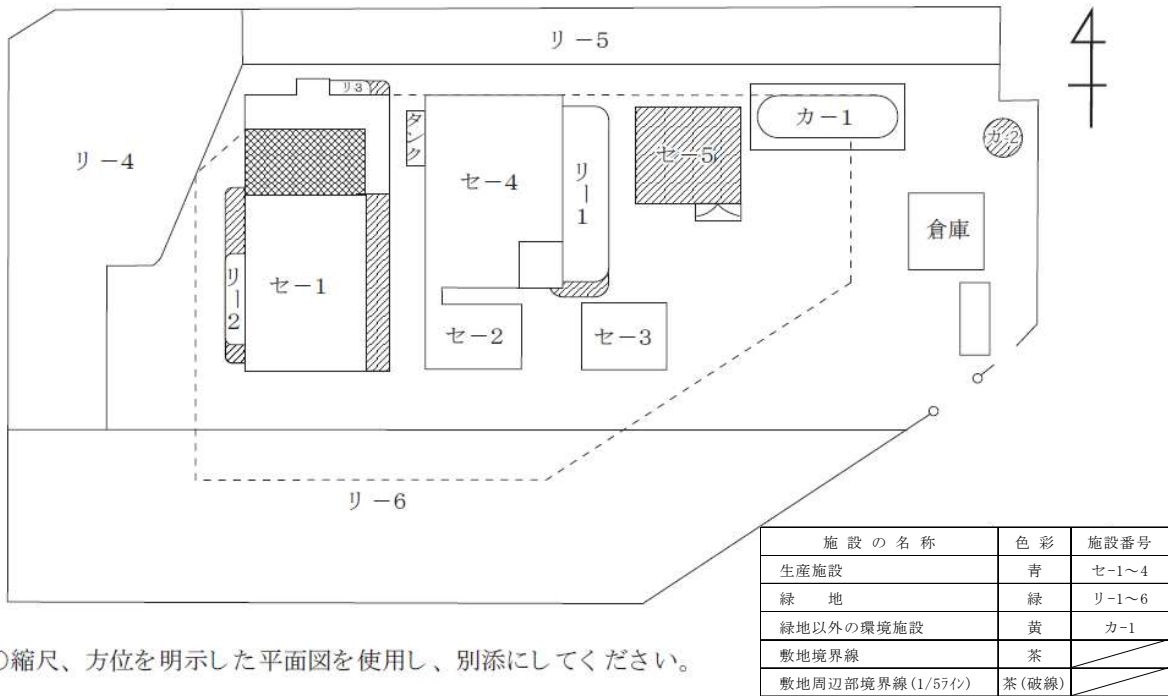
別図1

特定工場用地利用状況説明書

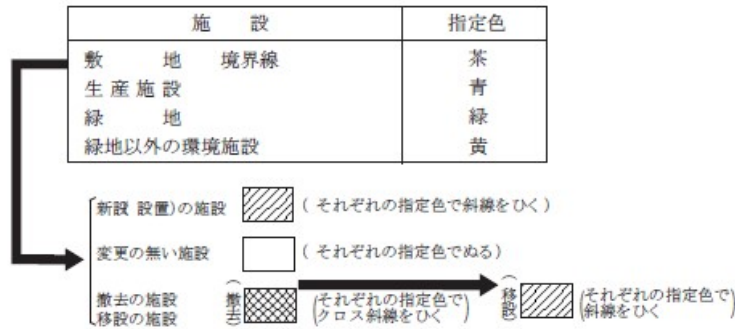


当該特定工場の周辺 2 km 程度の範囲を明示してください。  
この場合、工場敷地の概ね中心から半径 2 km の円を描いても差し支えありません。  
海面、河川、湖池、埋立地、山林、農用地、学校・病院・公園の用地、住宅地、  
工場用地等の土地状況明示着色してください。

生産施設、緑地、緑地以外の環境施設、その他の主要施設の配置図



○縮尺、方位を明示した平面図を使用し、別添にしてください。



備考1 配置図に記載する生産施設は、建築物のあるものは建築単位で、ないものは個々に記入してください。

2 その他の主要施設には貯水池、井戸等の工業用水施設、電力施設、公害防止施設、倉庫、タンク等の貯蔵施設、駐車場等を含みます。配置図にはそれらの位置、形状を明示するとともに、それらの名称を付記してください。

3 生産施設、緑地、緑地以外の環境施設は、下表に指定する色彩でそれらの位置、形状着色して明示するとともに、届出書の別紙1及び2に記載した施設番号を付記してください。

4 変更前と変更後の状態が比較対照できるよう明示してください。

5 図面には縮尺並びに方位を示す記号を記入してください。図面の縮尺は、原則として敷地面積が100ha未満の工場にあっては五百分の一ないし千分の一、100ha以上500ha未満の工場にあっては千分の一ないし二千分の一、500ha以上の工場にあっては二千分の一ないし三千分の一の程度としてください。

6 環境施設のうち屋内運動施設又は教養文化施設がある場合は、当該施設の利用規程及びその周知方法を記載した書類を添付してください。

- 7 環境施設のうち雨水浸透施設がある場合は、当該施設の種類や浸透能力、維持管理及び雨水流出を抑制する必要性を記載した書類を添付してください。
- 8 環境施設のうち太陽光発電施設がある場合は、当該施設の種類、発電能力、設置場所及び電力の用途を記載して書類を添付してください。
- 9 敷地の周辺部（敷地の境界線から対面する境界線までの距離の5分の1程度の距離だけ内側に入った点を結んだ線と境界線との間に形成される部分）を破線で明示してください。（P.54 参照）

特定工場の新設等のための工事の日程

年月	工 事 の 日 程											
	3年 7月	年 8月	年 9月	年 10月	年 11月	年 12月	年 月	年 月	年 月	年 月		
造成（埋立）工事 敷地増減の移転登記予定日	○移転登記日 (7/15)		7/15 ← → 9/10		<div style="border: 1px solid black; padding: 5px;">                     造成工事、生産施設の設置工事及び環境施設・緑地の設置工事については、その開始日が様式第1の「造成工事等」欄、「施設の設置工事」欄の日付と同一になります。                 </div>							
生産施設の設置工事												
施設の名称	施設番号											
工場棟A	セー1		← 7/21 ~ 10/20 設置 →		10/30 稼働開始							
工場棟B	セー2											
工場棟C	セー3											
工場棟D	セー4		← 9/1 ~ 10/10 設置 →									
環境施設・緑地の設置工事												
施設の名称	施設番号											
工場東側緑地	リー1		← 7/21 ~ 10/10 設置 →									
工場西側緑地	リー2											
工場北側緑地	リー3											
西側周辺緑地	リー4											
北側周辺緑地	リー5		← 9/1 ~ 10/10 設置 →									
南側周辺緑地	リー6											
グラウンド	カー1											
その他の主要施設の設置工事												
施設の名称												
倉庫		← 9/1 ~ 10/10 設置 →										

備考 1 工事の日程の欄には、工事の種類毎に工事の期間を←→印で記載するとともに当該工事の開始と終了の日を付記してください。

なお、生産施設については、当該生産施設の運転の開始の日（稼働日）も工事の日程の欄にあわせて明記してください。

また、生産施設の設置工事、環境施設・緑地の設置工事において既存施設の廃棄工事が行われる場合には、当該廃棄工事の日程も記載してください。

- 施設の名称、施設番号の欄には規則による届出書の「別紙 1 特定工場における生産施設の面積」「別紙 2 特定工場における緑地及び環境施設の面積及び配置」に記載した生産施設、緑地、緑地以外の環境施設の名称、番号を記載してください。
- その他の主要施設（事務所、倉庫等）の設置工事の日程の欄には、当該工事の開始が生産施設の設置工事、環境施設・緑地の設置工事のいずれよりも早い場合のみ当該施設の種類を工事の種類欄に明記してください。
- 変更の届出の場合には、変更に係る施設について記載してください。

なお、生産施設については、当該生産施設の運転の開始の日も工事の日程の欄にあわせて明記してください。

また、生産施設の設置工事、環境施設・緑地の設置工事において既存施設の廃棄工事が行われる場合には、当該廃棄工事の日程も記載してください。

一体計算適用調書

1 生産施設面積率等

	届出者	一体計算相手方	計
届出工場名称			
住所			
敷地面積	m <sup>2</sup>	m <sup>2</sup>	m <sup>2</sup>
建築面積	m <sup>2</sup>	m <sup>2</sup>	m <sup>2</sup>
生産施設面積	m <sup>2</sup>	m <sup>2</sup>	m <sup>2</sup>
生産施設面積率	%	%	%
緑地面積	m <sup>2</sup>	m <sup>2</sup>	m <sup>2</sup>
緑地面積率	%	%	%
環境施設面積	m <sup>2</sup>	m <sup>2</sup>	m <sup>2</sup>
環境施設面積率	%	%	%

2 環境施設の概要

樹木	面積	m <sup>2</sup>	m <sup>2</sup>	m <sup>2</sup>
	高木	本	本	本
	低木	本	本	本
芝その他の地被植物		m <sup>2</sup>	m <sup>2</sup>	m <sup>2</sup>
緑地以外の環境施設の名称				
敷地周辺部に配置する 環境施設面積（率）				%

### IV—3 その他の届出書の様式

法人の代表者の変更は届出の必要がありません。

様式例第4

## 氏名（名称、住所）変更届出書

年 月 日

伊勢市長 様

届出者 氏名又は名称  
住所  
代表者氏名

担当者 TEL ( )

氏名（名称、住所）に変更があったので、工場立地法第12条第1項の規定により、次のとおり届け出ます。

変更の内容	変更前			
	変更後			
変更年月日		変更の理由		
※整理番号		※受理年月日		
※備考				

- 備考1 ※印の欄には記載しないこと。  
2 用紙の大きさは、日本工業規格A4とすること。  
(注) 法人等の代表者の変更は、届出の必要なし。



## 特定工場承継届出書

年 月 日

伊勢市長 様

届出者 氏名又は名称  
住所  
代表者氏名

担当者 TEL ( )

特定工場に係る届出をした者の地位を承継したので、工場立地法第 13 条第 3 項の規定により、次のとおり届け出ます。

被承継者	氏名又は名称			
	住所			
特定工場の設置の場所		承継の年月日		
		承継の原因		
※ 整理番号		※受理年月日		
※ 備 考	—			

- 備考 1 ※印の欄には記載しないこと。  
2 用紙の大きさは、日本工業規格 A 4 とすること。

## 特定工場廃止届出書

年 月 日

伊勢市長 様

届出者 氏名又は名称  
住所  
代表者氏名

担当者 TEL ( )

下記の特定工場を廃止しました。

1	廃止工場名	
	廃止工場の住所	
2	廃止工場の主要製品名	
3	廃止年月日	
4	廃止工場の敷地面積	
	廃止工場の建築面積	
5	廃止後の敷地利用予定	

備考 2 用紙の大きさは、日本工業規格 A 4 とすること。

V 参 考 资 料

# 1 多様な緑化の推進

平成 16 年 3 月 31 日「工場立地法施行規則」「工場立地に関する準則」の改正により多様な緑化の範囲が拡大され、屋上緑化や壁面緑化等の面積を緑地として算入することが可能となりました。

なお、三重県では、駐車場緑化は平成 15 年から緑地面積への算入を認めており、伊勢市も同様に取扱います。

## ○緑地の事例

屋上庭園、パイプ下の芝生、藤棚の下が広場又は駐車場となっている場合は、緑地以外の施設と重複している部分についても緑地となります。

	<ul style="list-style-type: none"> <li>・屋上緑化、壁面緑化</li> <li>・パイプ下、藤棚等</li> </ul> (生産施設等と重複している緑地)	<ul style="list-style-type: none"> <li>・駐車場緑化</li> </ul>
根拠法令	「工場立地に関する準則」第 2 条 *1	「三重県工場立地法運用要綱」1-4-4-9 *2
面積要件	敷地面積に緑地面積率を乗じて得た面積の 100 分の 25 以内	敷地面積の 5% 以内 *2
備考	屋上緑化は、植物や土壌等の荷重に対して、構造上の安全性をチェックすることが義務付けられています。(建築基準施工令)	地被植物の保護措置が採られているものに限りです

### \*1 「工場立地に関する準則」(最終改正 H27.5.25) 第 2 条

(緑地の面積の敷地面積に対する割合)

規則第三条各号に掲げる緑地(以下「緑地」という。)の面積の敷地面積に対する割合(以下「緑地面積率」という。)は、100 分の 20 以上の割合とする。ただし、規則第四条に規定する緑地以外の環境施設以外の施設又は同条第一号トに掲げる施設と重複する土地及び規則第三条に規定する建築物屋上等緑化施設については、敷地面積に緑地面積率を乗じて得た面積の 100 分の 25 の割合を超えて緑地面積率の算定に用いる緑地の面積に算入することができない。

### \*2 「三重県工場立地法運用要綱」(施行 H15.2.14) 1-4-4-9

(緑化手法の多様化の取扱い)

次の場合においては、駐車場(地被植物の保護措置の採られているものに限る。)であって 10 m<sup>2</sup>を越えるものは緑化とする。ただし、緑化手法の多様化による緑地の算入限度は敷地の 5% とする。

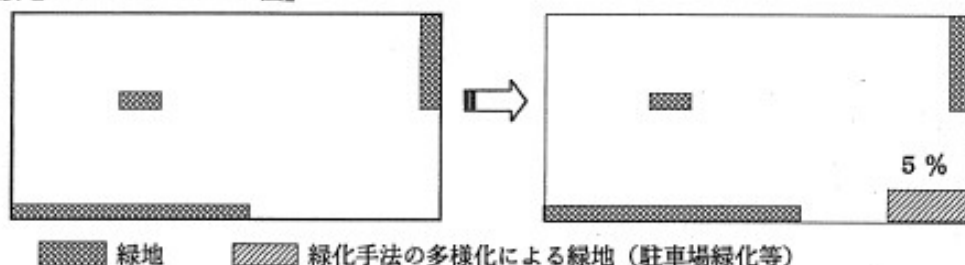
- ①法準則又は地域準則で定める緑地面積率に達していない既存工場(昭和 49 年 6 月 28 日以前に操業を開始した工場等)が新たに緑地を整備する場合
- ②法準則又は地域準則で定める緑地面積率を超えて整備した緑地を有する新設工場又は既存工場が既存の緑地を改変する場合であって、当該緑地面積が法準則又は地域準則で定める緑地面積率を超えて整備した緑地の面積を超えない場合
- ③法準則又は地域準則で定める緑地面積率を超えて整備した緑地を有する新設工場又は既存工場が既存の緑地以外の環境施設を改変し、緑地を新設する場合。

○ケーススタディ○

①

(法準則又は地域準則で定める緑地面積率に達していない既存工場が新たに緑地を整備する場合)

【敷地レイアウトイメージ図】



● 地域準則設定地域にある、緑地面積率8%の既存工場が、緑化手法の多様化による緑地5%を増やす場合。

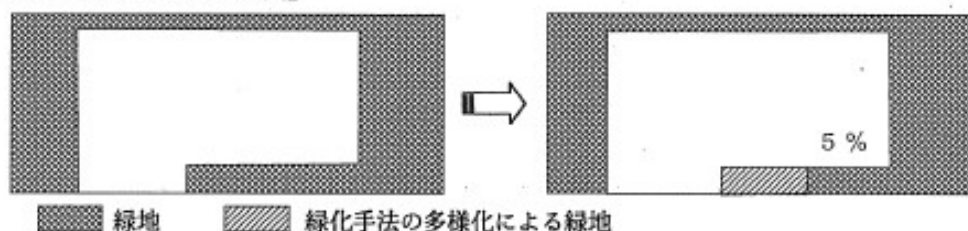
→ 緑地面積率：13%

敷地面積の5%を限度に、緑化手法の多様化による緑地を緑地面積に算入できる

②

(法準則又は地域準則で定める緑地面積率を超えて整備した緑地を有する新設工場又は既存工場が既存の緑地を改変する場合)

【敷地レイアウトイメージ図】



● 緑地面積率25%の新設工場が既存の緑地の一部（5%）を緑化手法の多様化による緑地として改変する場合

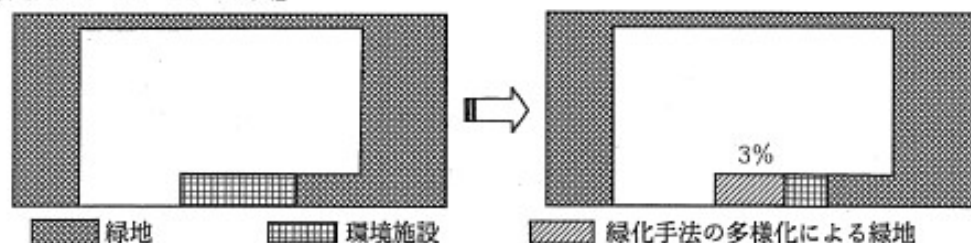
→ 緑地面積率：25%

法準則を超えて整備された既存の緑地についてのみ、緑化手法の多様化による緑地に代替できる

③

(法準則又は地域準則で定める緑地面積率を超えて整備した緑地を有する新設工場又は既存工場が既存の環境施設を改変する場合)

【敷地レイアウトイメージ図】



● 緑地面積率20%・環境施設面積率25%の新設工場が既存の環境施設の一部（3%）を緑化手法の多様化による緑地として改変する場合

→ 緑地面積率：23%  
環境施設面積率：25%

敷地面積の5%を限度に、環境施設について緑化手法の多様化による緑地に代替できる

## 2 工場立地法の条文（届出に関するもの）の内容（要旨）

### 法第 6 条第 1 項（新設の届出）

「特定工場に該当する工場または事業場の新設をしようとする者は、市長に所定の事項を届け出なければならない。」

### 法第 7 条第 1 項（政令改廃による特定工場の届出）

「法改正により、既に設置している工場が新たに特定工場となった場合には、その旨及び所定の事項を市長に届け出なければならない。」

### 法第 8 条第 1 項（変更の届出）

「第 6 条第 1 項または第 7 条第 1 項により届出をした者が、その特定工場に係る変更をしようとするときは、その旨を市長に届け出なければならない。」

### 一部改正法附則第 3 条第 1 項

昭和 49 年 6 月 29 日以後に、既存の特定工場が、最初の変更をしようとする場合の届出に関する規定を定めたもの。

### 法第 11 条第 1 項（実施の制限）

「第 6 条第 1 項、第 7 条第 1 項または第 8 条第 1 項により届出をした者は、届出が受理された日から 90 日を経過した後でなければ、新設または変更をしてはならない。」

※届出の審査が完了するまでの間、工事等への着手を制限しています。

### 法第 11 条第 2 項（実施制限期間の短縮）

「市長は、第 6 条第 1 項、第 7 条第 1 項または第 8 条第 1 項による届出に係る事項について、その内容が相当であると認めるときは、前項に規定する期間(90 日)を短縮することができる。」

### 法第 12 条（氏名等の変更の届出）

「第 6 条第 1 項または第 7 条第 1 項により届出をした者は、所定の事項に変更があったときは、遅滞なく、その旨を市長に届け出なければならない。」

### 法第 13 条第 3 項（承継）

「第 6 条第 1 項または第 7 条第 1 項により届出をした者の地位を承継した者は、遅滞なく、その旨を市長に届け出なければならない。」

## 用語解説・補足説明

### 工場等の敷地面積

工場等の用に供する土地の全面積をいいます。

社宅、寮又は病院の用に供する土地及びこれらの施設の用地として明確な計画のあるものは含まれませんが、当面用途不明のまま将来の予備として確保している土地は含みます。

※工場敷地面積は、所有地、借地等のいかんを問わず、当該工場の用に供する土地の面積をいいます。子会社、下請工場等に土地を貸している場合にはその部分は除かれ、子会社、下請工場等の工場敷地となります。

※社宅、寮、病院の用に供する土地の範囲に明確な仕切りがない場合には、社宅、寮、病院の建築面積を0.6で除した面積を工場敷地面積から除外します。

### 工場等の建築面積

工場等の建築物（社宅、寮、病院を除く）の水平投影面積をいい、その測り方は建築基準法施行令第2条第1項第2号の規定によります。すなわち、建築物（地階で地盤面上1m以下にある部分を除く）の外壁又はこれに代わる柱の中心線（軒、ひさし、はね出し縁その他これらに類するもので当該中心線から水平距離1m以上突き出たものがある場合においては、その端から水平距離1m後退した線）で囲まれた部分の水平投影面積を測定します。

### 生産施設

省令第2条 法第4条第1項第1号の生産施設は、次の各号に掲げる施設（地下に設置されるものを除く。）とする。

- 一 製造業における物品の製造工程（加工修理工程を含む。）、電気供給業における発電工程、ガス供給業におけるガス製造工程又は熱供給業における熱発生工程（以下「製造工程」という。）を形成する機械又は装置が設置される建築物
- 二 製造工程等を形成する機械又は装置で前号の建築物の外に設置されるもの

#### ◎生産施設面積の測定方法

原則として、投影法による水平投影面積を測定します。

- ・建築基準法施行令第2条第1項第2号の測定方法によります。
- ・一階が倉庫で二階に生産施設があるような場合、その建築物は生産施設であり、当該建築物の水平投影面積が生産施設面積となります。
- ・同一建築物内で、倉庫、事務所、食堂等があり、壁等で明確に仕切られている場合（可動式の間仕切り等は不可）は、当該面積を除いた面積を生産施設とします。
- ・屋外プラント等建築基準法の対象とならない生産施設の場合は、水平投影面積の外周によって囲まれる面積とします。

## 環境施設

環境施設は、次の①と②をあわせた部分をいいます。

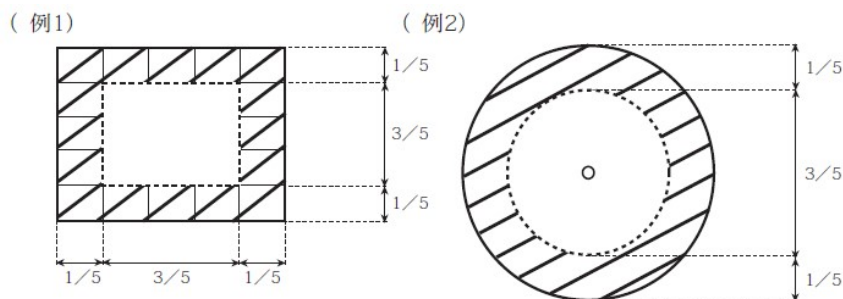
①緑地

②緑地以外の環境施設

※環境施設（緑地を含む）は、敷地面積の15%以上相当を敷地の周辺部に、周辺の地域の土地の利用状況等を勘案してその地域の生活環境の保持に最も寄与するように配置してください。

## 敷地の周辺部

敷地の境界線から対面する境界線までの距離の5分の1だけ内側に入った点を結んだ線と境界線との間に形成される部分をいいます。（例1，2参照）



## 緑地

省令第3条 法第4条第1項第1号の緑地は、次の各号に掲げる土地又は施設（建築物その他の施設（以下「建築物等施設」という。）に設けられるものであって、当該建築物等の屋上その他の屋外に設けられるものに限る。以下「建築物屋上等緑化施設」という。）とする。

- 一 樹木が生育する区画された土地又は建築物屋上等緑化施設であって、工場又は事業場の周辺の地域の生活環境の保持に寄与するもの。
- 二 低木又は芝その他の地被植物（除草等の手入れがなされているものに限る。）で表面が被われている土地又は建築物屋上等緑化施設

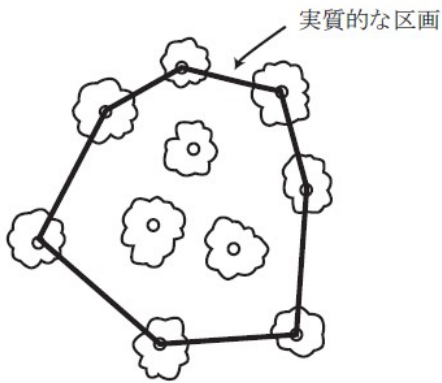
### ◎緑地の具体的事例

- ・苗木床、花壇、雑草地（植生、美観等の観点から良好な状態に維持されているもの）は緑地です。
- ・野菜畑、温室、ビニールハウスは緑地になりません。
- ・屋上庭園、パイプ下の芝生、藤棚の下が広場又は駐車場になっている場合は、緑地以外の施設と重複している部分についても緑地となります。  
（ただし、面積要件があります。→ P.50 参照）

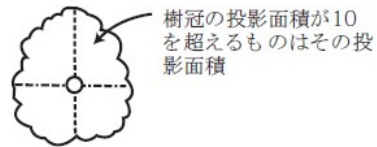


◎緑地面積測定方法

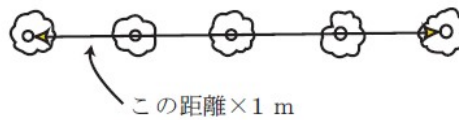
- ・樹木が生育する土地又は建築物屋上等緑化施設で、レンガ、さく、置石、溝等で区画されているものについては、当該土地又は建築物屋上等緑化施設の区画を緑地面積として測定します。
- ・その他の場合（例 1～3）



例1 区画されていない場合の緑地面積



例2 区画されていない単独の樹木の緑地面積



例3 区画されていない場合で並木状に植林されている場合の緑地面積

※樹木の植栽方法は、当該土地又は建築物屋上等緑化施設全体に平均的に植栽しなければなりません。

※緑地の植栽工事の完了期限は原則として届出に係る生産施設の運転開始時までとします。

緑地以外の環境施設

省令第4条 法第4条第1項第1号の緑地以外の省令で定める環境施設は、次の各号に掲げる土地又は施設であって工場又は事業場の周辺の地域の生活環境の保持に寄与するように管理がなされるものとする。

- 次に掲げる施設の用に供する区画された土地（緑地と重複する部分を除く。）
  - 噴水、水流、池その他の修景施設
  - 屋外運動場
  - 広場
  - 屋内運動施設
  - 教養文化施設
  - 雨水浸透施設
  - 太陽光発電施設（省令第2条に規定する生産施設に該当するものを除く。）
  - 前各号に掲げる施設のほか、工場又は事業場の周辺の地域の生活環境の保持に寄与することが特に認められるもの
- 太陽光発電施設のうち建築物等施設の屋上その他の屋外に設置されるもの（緑地又は前号に規定する土地と重複するものを除く。）

### ◎ 雨水浸透施設について

雨水浸透施設とは、浸透管（浸透トレンチ）、浸透ます（雨樋等といった雨水を通すためだけのものは除く。）浸透側溝、透水性舗装が施された土地等をいいます。これらのうち環境施設として認められるものは、雨水を集めて地下に浸透させ、雨水の流出を抑制することにより、地下水源の涵養、浸水被害の防止、合流式下水道の越流水による汚濁負荷の削減等に資することが目的とされ、かつ、設置される地域の特性（設置場所の地形、地質、土地利用等の諸条件を含む。）から見てその効果が十分に見込まれることが必要です。

### ◎ 太陽光発電施設について

太陽光発電施設とは、太陽電池、太陽電池設置器具、パワーコンディショナー及び変圧器など太陽光を電気に変換するための一連の機械又は装置をいいます。

また、太陽光発電施設のうち建築物等施設の屋上その他の屋外に設置されるものとは、建築物等施設の屋上又は壁面に設置される太陽光発電施設をいいます。

### 工事の開始時点

工事の開始とは、次に掲げる各種工事毎にそれぞれ連続して行われる作業のうち最初の作業を始めることをいいます。

- (1)埋立工事の開始は、シートパイルの打ち込み、海底の地盤改良、ケーソンの沈設、土砂等の投入の各作業のうちいずれか早いものを始めることをいいます。
- (2)整地等のいわゆる造成工事の開始は、土地の掘削、土盛、地ならしの各作業のうちいずれか早いものを始めることをいいます。
- (3)生産施設若しくは生産施設以外の施設の設置工事の開始は、当該施設の建設のための基礎打ち作業を始めることをいいます。
- (4)生産施設以外の既存の施設が用途変更により生産施設となる場合の工事の開始は、用途変更に伴い新たに必要とされる機械、設備、建築物等の新設、改造又は移動等の作業を始めることをいいます。

### 実施制限期間の短縮

法第11条第1項によれば、届出が受理されてから90日を経た後でなければ工事の開始が行えないこととなっていますが、内容が相当である（工場立地の適正化の観点からみて、問題を生ずるおそれがない等）と認めるときは、準則に適合していることをもってその期間を短縮し、工事等の実施制限を解除することができる運用が行われています。

### 工業団地

工業団地の定義は、「製造業等に係る2以上の工場又は事業場の用に供するための敷地及びこれに隣接し、緑地、道路その他の施設の用に供するための敷地として計画的に取得され、又は造成される一団の土地をいう。」とあります。

工場立地法における工業団地は、地方公共団体、公団、事業団、地方開発公社、第3セクター、民間デベロッパー、立地予定企業等の組合等により主として工場を設置させる目的で先行的につくられる、いわゆる先行造成工業団地をいいます。

工業団地の範囲は、工場用地及びこれと一体として計画的に整備される緑地等の一団の土地の範囲をいい、流通業務施設用地又は卸売業等の用地が工業団地に附置され一体となっている場合はそれも含みますが、工業団地に隣接する住宅用地は、たとえそれが工業団地と一体的に計画され、造成されたものであっても工業団地には含めません。

### 工業団地の特例（工業団地に工場等を設置する場合における特例）

敷地面積、緑地の面積、環境施設的面積は、工業団地に工場等を設置する場合であって当該工業団地について配慮することが適切であると認められるときは、次の各号に掲げる式より算定することができるものとします。

#### 1 敷地面積

当該工場等の敷地面積 + 規則第7条に規定する工業団地共通施設的面積

$$\times \frac{\text{当該工場等の敷地面積}}{\text{工業団地内の全工場又は全事業場の敷地面積の合計}}$$

#### 2 緑地の面積

当該工場等の緑地の面積 + 規則第7条に規定する工業団地共通施設のうち緑地の面積

$$\times \frac{\text{当該工場等の敷地面積}}{\text{工業団地内の全工場又は全事業場の敷地面積の合計}}$$

#### 3 環境施設的面積

当該工場等の環境施設的面積 + 規則第7条に規定する工業団地共通施設のうち環境施設的面積

$$\times \frac{\text{当該工場等の敷地面積}}{\text{工業団地内の全工場又は全事業場の敷地面積の合計}}$$

※配分を受ける工場等は、法の対象となる全ての業種の工場等及び同工業団地内の流通業務施設を有する事業所又は卸売業等用地の分譲を受けた事務所の全て（予定地を含む）が対象となります。

### 工業団地共通施設

工業団地の造成と一体的に計画されて設置される非分譲の土地であり、緑地、緑地以外の環境施設、公害防止施設、配水施設、工業団地管理事務所、集会所、駐車場等の設けられる敷地をいいます。

### 工業集合地

工業集合地の定義は、「製造業等に係る2以上の工場又は事業場が集中して立地する一団の土地（工業団地を含むものを含む）をいう。」とあります。

ここでいう「土地」は、工業団地のように計画的に取得され、又は造成される必要はなく、既存の工業地帯のように、従来からの事業活動の過程で工場等が自然発生的に集中して立地する土地でもよいです。

工業集合地特例（工業集合地に工場等を設置する場合における特例）

敷地面積、緑地の面積、環境施設的面積は、工業集合地に隣接する一団の土地に、緑地又は環境施設が計画的に整備されることにより、地域における緑地等の整備の前進につながるなど、周辺の地域の生活環境の改善に寄与すると認められる工業集合地に工場等を設置する場合であって、当該工業集合地及び当該緑地又は環境施設（隣接施設等）について一体として配慮することが適切であると認められるときは、次の各号に掲げる式により算定することができるものとします。

1 敷地面積

当該工場等の敷地面積 + 隣接緑地等の面積

$$\times \frac{\text{隣接緑地等の整備につき当該工場等を設置する者が負担する費用}}{\text{隣接緑地等の整備につき工業集合地に工場等を設置する者が負担する費用の総額}}$$

2 緑地の面積

当該工場等の緑地の面積 + 隣接緑地等のうち緑地の面積

$$\times \frac{\text{隣接緑地等の整備につき当該工場等を設置する者が負担する費用}}{\text{隣接緑地等の整備につき工業集合地に工場等を設置する者が負担する費用の総額}}$$

3 環境施設的面積

当該工場等の環境施設的面積 + 隣接緑地等のうち環境施設的面積

$$\times \frac{\text{隣接緑地等の整備につき当該工場等を設置する者が負担する費用}}{\text{隣接緑地等の整備につき工業集合地に工場等を設置する者が負担する費用の総額}}$$

なお、例外として、隣接緑地等の整備につき工業集合地に工場等を設置する者がいずれも費用を負担しない場合についても、都道府県知事又は指定都市の長は、事業者間の公平性が著しく損なわれることのない範囲において算定することができるものとします。



お問い合わせ先

伊勢市役所産業観光部商工労政課

〒516-8601 伊勢市岩渕1-7-29

TEL 0596-21-5633

FAX 0596-22-9699

E-mail : [syoko@city.ise.mie.jp](mailto:syoko@city.ise.mie.jp)