

総数

○回答者数、回答率

送付者数3,500人に対し、期限内に回答のあった回答者数 **1,629人** を有効回答としています。
本市の人口の130,214人に対し、統計上必要とされる標本数（1,058）を上回っていることから、ある程度の信頼性があると判断できます。
回答率は **約46.5%** でした。
なお、期限を過ぎてから返送のあったものについては、内部資料として参考に取り扱うこととしています。

あなた自身のことについて

問1 あなたの性別をお答えください。（1つに○）

- 1. 男性 ■ 2. 女性

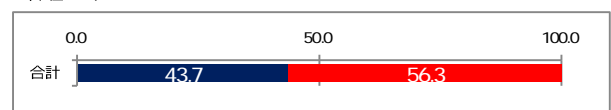
○男女別回答者数

全回答者1,629人のうち、男性は698人、女性は900人（無回答等31人）でした。割合は43.7：56.3となっています。
本市の実際の男女別人口は、男性61,791人、女性68,423人、割合は47.5：52.5であることから、今回はやや女性の方に多く回答をいただいたこととなります。

（単位：人）

回答	1	2	無回答等	合計
合計	698	900	31	1,629

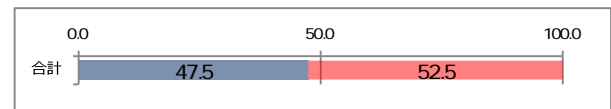
（単位：%）



（参考 伊勢市の男女別人口 単位：人）

回答	1	2	合計
合計	61,791	68,423	130,214

（単位：%）



問2 あなたの年代をお答えください。（1つに○）

1. 10歳代 2. 20歳代 3. 30歳代 4. 40歳代
5. 50歳代 6. 60歳代 7. 70歳代 8. 80歳代以上

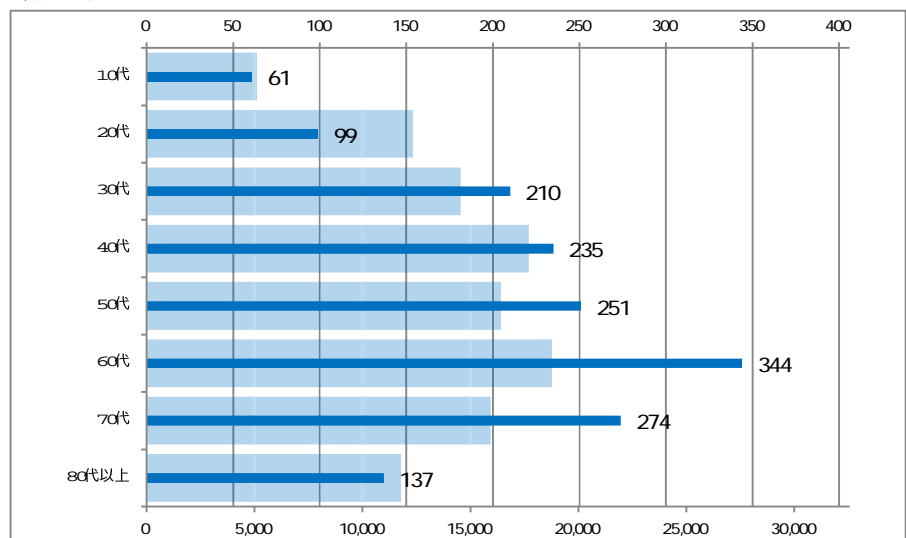
○年代別回答者数

年代別の回答者数は以下のとおりです。
アンケートの対象者には、16歳に満たない方を含めていません。
本市の年代別人口のグラフと比較すると、20代の方が少なく、60代、70代の方に多く回答をいただいたこととなります。
それぞれの年代別人口から算出される、必要とされる標本数は約900~1,000ですが、今回の調査ではそれだけの標本数は取れていません。
したがって、それぞれの年代を代表する声とまでは言えませんが、参考値として見ていただきたいと思います。

（単位：人）

回答	回答者数
10代	61
20代	99
30代	210
40代	235
50代	251
60代	344
70代	274
80代以上	137
無回答等	18
合計	1,629

（単位：人）



（参考 伊勢市の年代別人口 単位：人）

	人口
本調査対象外 (16歳未満)	17,593
10代 (16歳以上)	5,113
20代	12,345
30代	14,549
40代	17,702
50代	16,410
60代	18,781
70代	15,936
80代以上	11,785
合計	130,214

- 第1軸：回答者数
グラフの最大値を合計の1/4としている
- 第2軸：伊勢市の年代別人口
調査対象者のみ
グラフの最大値を合計の1/4とし、
回答者数と比較しやすいようにしている

問3 あなたのお住まいの小学校地域をお答えください。(1つに○)

1. 進修	2. 修道	3. 有緝	4. 早修	5. 中島
6. 明倫	7. 厚生	8. 神社	9. 大湊	10. 佐八
11. 宮山	12. 浜郷	13. 四郷	14. 豊浜東	15. 豊浜西
16. 北浜	17. 東大淀	18. 城田	19. 上野	20. 二見
21. 今一色	22. 小俣	23. 明野	24. 御園	

※小学校地域がわからない場合は、町・丁目をお答えください。
()

○小学校区別回答者数

学区別の回答者数は、以下のとおりです。

それぞれの校区別人口から算出される、必要とされる標本数は約700~1,000ですが、今回の調査ではそれだけの標本数は取れていません。

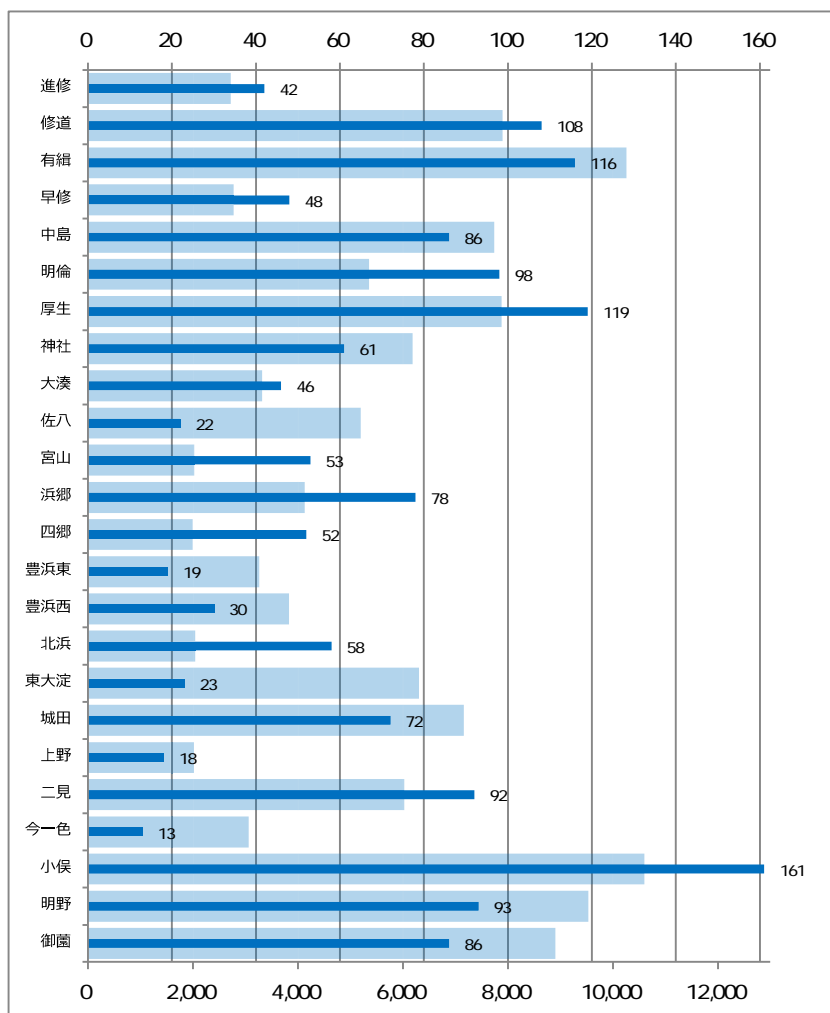
したがって、それぞれの地区を代表する声とまでは言えませんが、参考値として見ていただきたいと思います。

また、区別人口は、町丁目別人口を基にして算出しているため、実際の校区と異なることがあります。

(単位：人)

	回答者	校区別人口
進修	42	2,717
修道	108	7,896
有緝	116	10,261
早修	48	2,774
中島	86	7,738
明倫	98	5,352
厚生	119	7,878
神社	61	6,179
大湊	46	3,320
佐八	22	5,198
宮山	53	2,026
浜郷	78	4,127
四郷	52	1,997
豊浜東	19	3,267
豊浜西	30	3,831
北浜	58	2,043
東大淀	23	6,307
城田	72	7,159
上野	18	2,017
二見	92	6,027
今一色	13	3,061
小俣	161	10,601
明野	93	9,533
御園	86	8,905
無回答等	35	-
合計	1,629	130,214

(単位：人)



第1軸：回答者数
グラフの最大値を合計の1/10としている

第2軸：伊勢市の小学校区別人口
グラフの最大値を合計の1/10とし、
回答者数と比較しやすいようにしている