

文化振興に関することについて

問17 次の文化芸術の分野のうち、特に関心のある分野はどれですか。（3つまでに○）

- | | |
|-----------------------------|------------------------|
| 1. 美術（絵画、彫刻、陶芸、工芸、書、写真等） | 2. 音楽（クラシック、ポップス、ジャズ等） |
| 3. 文学（小説、俳句、短歌、詩、随筆等） | 4. 演劇（人形劇、ミュージカル、オペラ等） |
| 5. ダンス（バレエ、舞踊、コンテンポラリーダンス等） | 6. 伝統芸能（能、狂言、歌舞伎、文楽等） |
| 7. その他（ | ） |

○単純集計

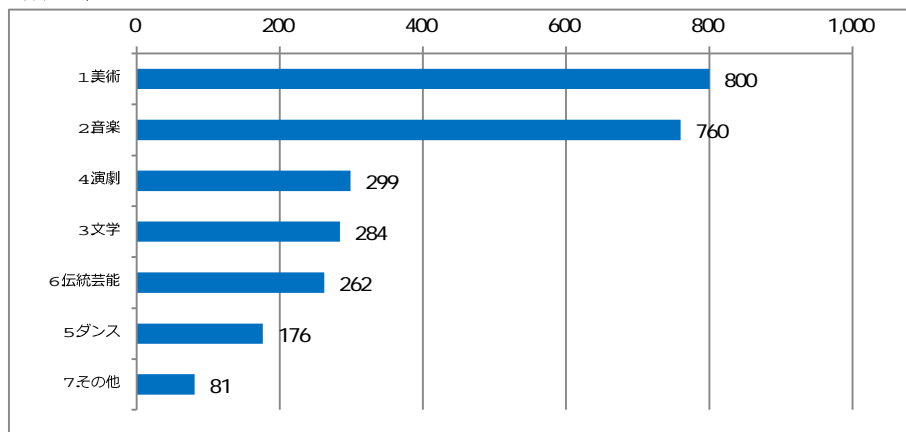
「1.美術」「2.音楽」が多くなっています。

（単位：人）

	回答者
1.美術	800
2.音楽	760
4.演劇	299
3.文学	284
6.伝統芸能	262
5.ダンス	176
7.その他	81
無回答等	128

（複数回答）

（単位：人）



【その他】茶道、華道/落語、講談/カラオケ/映像/園芸/手芸/歴史、郷土史、文化財/木やり歌/百人一首競技カルタ/特に関心がない

○男女別集計

女性の方が「4.演劇」「5.ダンス」の割合が高くなっています。

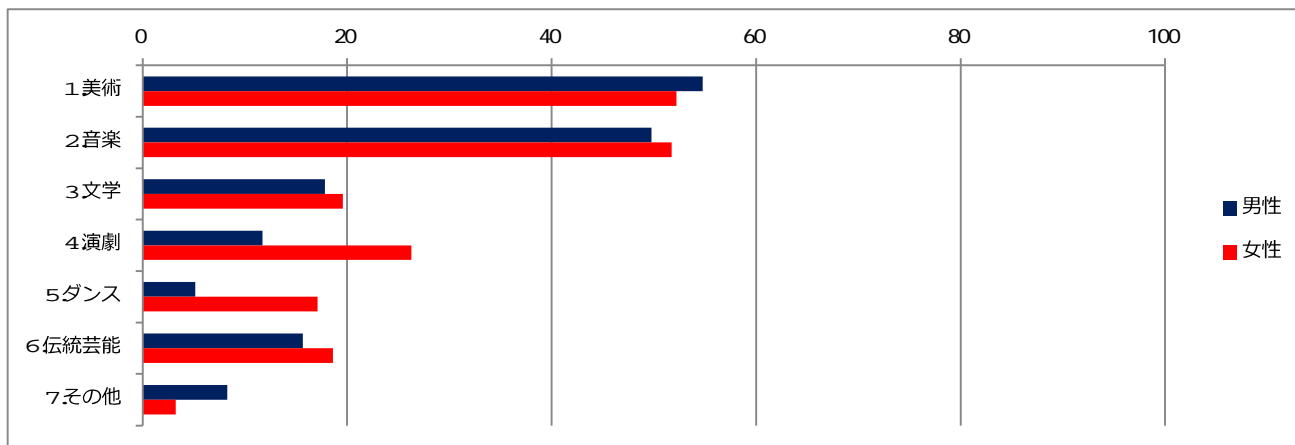
（単位：人）

回答	1	2	3	4	5	6	7	無回答等	男女別回答者数
男性	350	318	114	75	33	100	53	59	698
女性	437	433	164	220	143	156	27	63	900
無回答等	13	9	6	4	0	6	1	6	31
合計	800	760	284	299	176	262	81	128	1,629

（無回答等を除いたそれぞれの年代の回答者数に対する割合 単位：％）

回答	1	2	3	4	5	6	7
男性	54.8	49.8	17.8	11.7	5.2	15.6	8.3
女性	52.2	51.7	19.6	26.3	17.1	18.6	3.2

（無回答等を除いたそれぞれの年代の回答者数に対する割合 単位：％）



○年代別集計

若い世代ほど「1.音楽」「4.演劇」の割合が高くなる傾向にあります。

高齢の世代ほど「3.文学」「6.伝統芸能」の割合が高くなる傾向にあります。

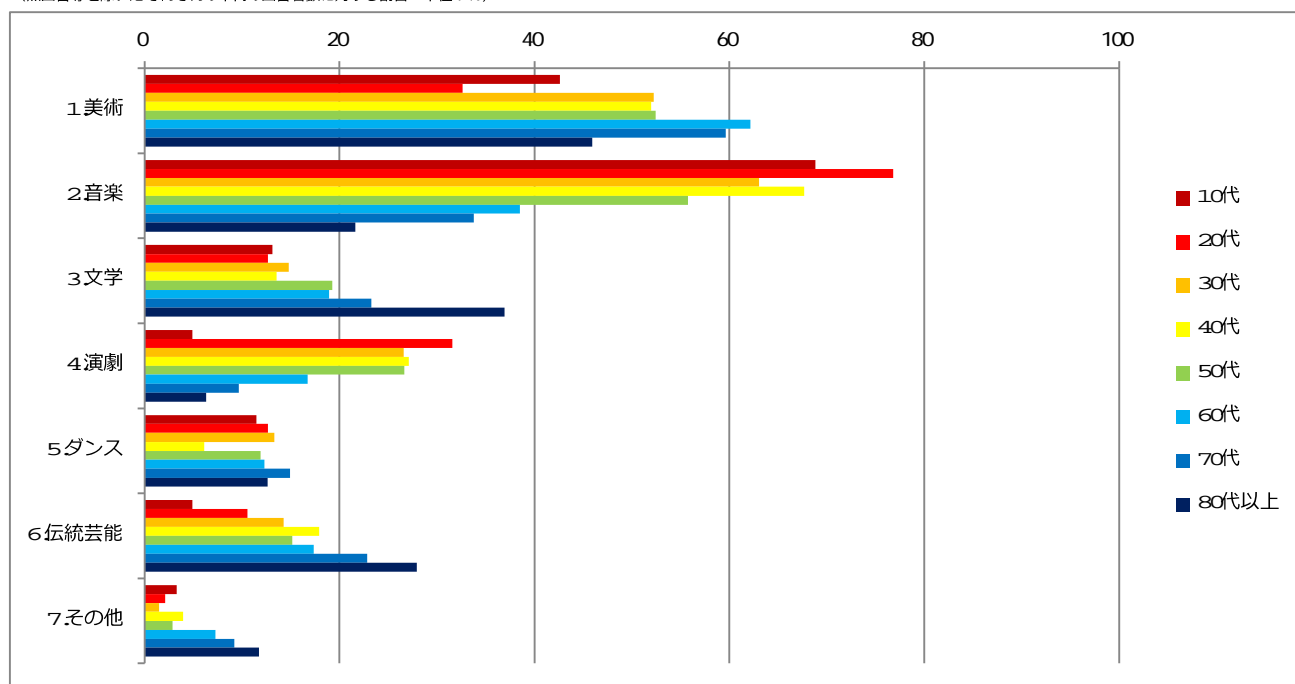
(単位：人)

回答	1	2	3	4	5	6	7	無回答等	年代別回答者数
10代	26	42	8	3	7	3	2	0	61
20代	31	73	12	30	12	10	2	4	99
30代	106	128	30	54	27	29	3	7	210
40代	119	155	31	62	14	41	9	6	235
50代	128	136	47	65	29	37	7	7	251
60代	197	122	60	53	39	55	23	27	344
70代	136	77	53	22	34	52	21	46	274
80代以上	51	24	41	7	14	31	13	26	137
無回答等	6	3	2	3	0	4	1	5	18
合計	800	760	284	299	176	262	81	128	1,629

(無回答等を除いたそれぞれの年代の回答者数に対する割合 単位：%)

回答	1	2	3	4	5	6	7
10代	42.6	68.9	13.1	4.9	11.5	4.9	3.3
20代	32.6	76.8	12.6	31.6	12.6	10.5	2.1
30代	52.2	63.1	14.8	26.6	13.3	14.3	1.5
40代	52.0	67.7	13.5	27.1	6.1	17.9	3.9
50代	52.5	55.7	19.3	26.6	11.9	15.2	2.9
60代	62.1	38.5	18.9	16.7	12.3	17.4	7.3
70代	59.6	33.8	23.2	9.6	14.9	22.8	9.2
80代以上	45.9	21.6	36.9	6.3	12.6	27.9	11.7

(無回答等を除いたそれぞれの年代の回答者数に対する割合 単位：%)



問18 市の文化芸術を発展させるために重要なことは何だと思えますか。(3つまでに○)

1. 文化施設に行きたくなるようなイベントの実施
2. 子どもの文化芸術活動の体験
3. 伊勢市の歴史、伝統芸能、民話などへの理解
4. 優れた芸術家の舞台や演奏、作品の鑑賞
5. 創作活動や、練習・稽古場の充実
6. 市民ボランティアの育成・活用
7. 企業の文化芸術活動に対する活発な支援

○単純集計

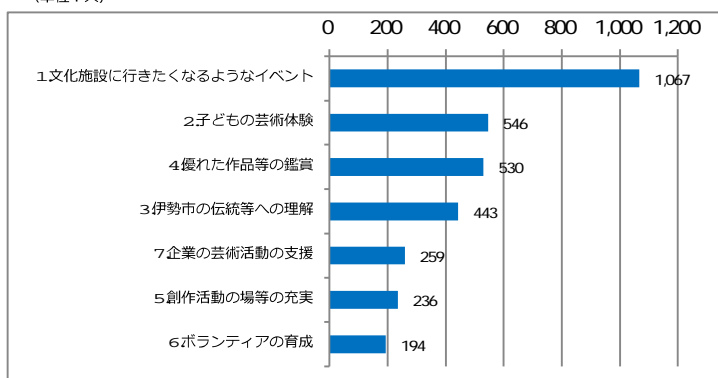
「1.文化施設に行きたくなるようなイベントの実施」が多くなっています。
 次いで、「2.子どもの文化芸術活動の体験」「4.優れた芸術家の舞台や演奏、作品の鑑賞」が続きます。

(単位：人)

	回答者
1.文化施設に行きたくなるようなイベント	1,067
2.子どもの芸術体験	546
4.優れた作品等の鑑賞	530
3.伊勢市の伝統等への理解	443
7.企業の芸術活動の支援	259
5.創作活動の場等の充実	236
6.ボランティアの育成	194
無回答等	95

(複数回答)

(単位：人)



○男女別集計

女性の方が「1.文化施設に行きたくなるようなイベント」「4.優れた作品等の鑑賞」の割合が高くなっています。

(単位：人)

回答	1	2	3	4	5	6	7	無回答等	男女別回
男性	431	218	214	192	99	91	105	40	698
女性	626	318	216	332	136	99	149	47	900
無回答等	10	10	13	6	1	4	5	8	31
合計	1,067	546	443	530	236	194	259	95	1,629

(無回答等を除いたそれぞれの年代の回答者数に対する割合 単位：%)

回答	1	2	3	4	5	6	7
男性	65.5	33.1	32.5	29.2	15.0	13.8	16.0
女性	73.4	37.3	25.3	38.9	15.9	11.6	17.5

(無回答等を除いたそれぞれの年代の回答者数に対する割合 単位：%)

