

伊勢市内の河川について

問45 伊勢市内の河川整備は、安心できるものと感じますか。(1つに○)

- 1. 安心できる
- 2. どちらかといえば安心
- 3. どちらかといえば不安
- 4. 不安である
- 5. わからない

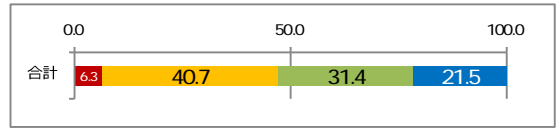
○単純集計

「1.安心できる」「2.どちらかといえば安心」と、「3.どちらかといえば不安」「4.不安である」とに差はほとんどありません。

(単位：人)

回答	1	2	3	4	無回答等	合計
合計	83	533	411	282	320	1,629

(無回答等を除いた割合 単位：%)



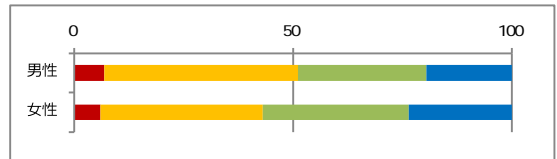
○男女別集計

男性の方が「1.安心できる」「2.どちらかといえば安心」の割合が高くなっています。

(単位：人)

回答	1	2	3	4	無回答等	合計
男性	41	265	175	117	100	698
女性	41	257	230	163	209	900
無回答等	1	11	6	2	11	31
合計	83	533	411	282	320	1,629

(無回答等を除いた割合 単位：%)



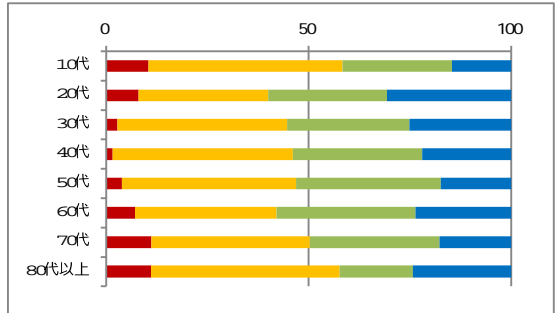
○年代別集計

20代、60代で「3.どちらかといえば不安」「4.不安である」の割合が高くなっています。

(単位：人)

回答	1	2	3	4	無回答等	合計
10代	5	23	13	7	13	61
20代	6	24	22	23	24	99
30代	5	75	54	45	31	210
40代	3	85	61	42	44	235
50代	8	89	74	36	44	251
60代	20	99	97	67	61	344
70代	24	84	69	38	59	274
80代以上	11	46	18	24	38	137
無回答等	1	8	3	0	6	18
合計	83	533	411	282	320	1,629

(無回答等を除いた割合 単位：%)



○小学校区別集計

明野、修道、上野で「1.安心できる」「2.どちらかといえば安心」の割合が高くなっています。

今一色、東大淀、浜郷で「3.どちらかといえば不安」「4.不安である」の割合が高くなっています。

(単位：人)

回答	1	2	3	4	無回答等	合計
明野	7	41	12	11	22	93
修道	2	50	23	10	23	108
上野	3	5	2	4	4	18
進修	4	15	13	2	8	42
厚生	5	49	28	16	21	119
宮山	5	16	13	5	14	53
御園	7	31	15	18	15	86
中島	9	30	19	17	11	86
大湊	2	17	11	7	9	46
小俣	9	59	38	27	28	161
明倫	3	35	21	19	20	98
豊浜西	0	13	8	8	1	30
有緝	4	38	33	18	23	116
早修	4	12	14	8	10	48
神社	1	21	19	12	8	61
佐八	4	3	3	7	5	22
四郷	4	12	16	8	12	52
城田	3	20	25	10	14	72
北浜	2	14	19	9	14	58
豊浜東	1	5	6	5	2	19
二見	1	20	28	22	21	92
浜郷	2	14	26	26	10	78
東大淀	0	4	9	5	5	23
今一色	0	1	5	5	2	13
無回答等	1	8	5	3	18	35
合計	83	533	411	282	320	1,629

(無回答等を除いた割合 単位：%)

