

総数

○回答者数、回答率

送付者数3,500人に対し、期限内に回答のあった回答者数 **1,959人** を有効回答としています。
本市の人口の129,966人に対し、統計上必要とされる標本数（1,058）を上回っていることから、ある程度の信頼性があると判断できます。回答率は **約56%** でした。

なお、期限を過ぎてから返送のあったものは、内部資料として参考に取り扱うこととしています。

あなた自身のことについてお聞きます。

問 1 あなたの性別をお答えください。（1つに○）

- 1. 男性
- 2. 女性

○男女別回答者数

全回答者1,959人のうち、男性は822人、女性は1,102人でした。割合は42.7：57.3となっています。本市の実際の男女別人口は、男性61,547人、女性68,419人、割合は47.4：52.6であることから、今回は女性の方に多く回答をいただいたこととなります。

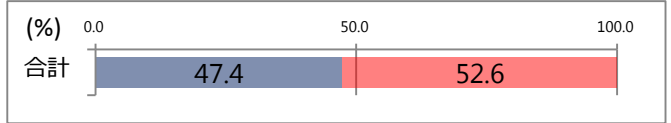
（単位：人）

回答	1	2	無回答等	合計
回答者数	822	1,102	35	1,959



（参考 伊勢市の男女別人口 単位：人）

	男性	女性	合計
人口	61,547	68,419	129,966



問 2 あなたの年代をお答えください。（1つに○）

- 1. 10歳代
- 2. 20歳代
- 3. 30歳代
- 4. 40歳代
- 5. 50歳代
- 6. 60歳代
- 7. 70歳代
- 8. 80歳代以上

○年代別回答者数

年代別の回答者数は以下のとおりです。アンケートの対象者には、16歳に満たない方を含まれていません。本市の年代別人口のグラフと比較すると、20代の方に少なく、60代以上の方に多く回答をいただいたこととなります。それぞれの年代別人口から算出される、必要標本数は約900~1,000ですが、今回の調査ではそれだけの標本数は取れていません。したがって、それぞれの年代を代表する声とまでは言えませんが、参考値として見ていただきたいと思います。

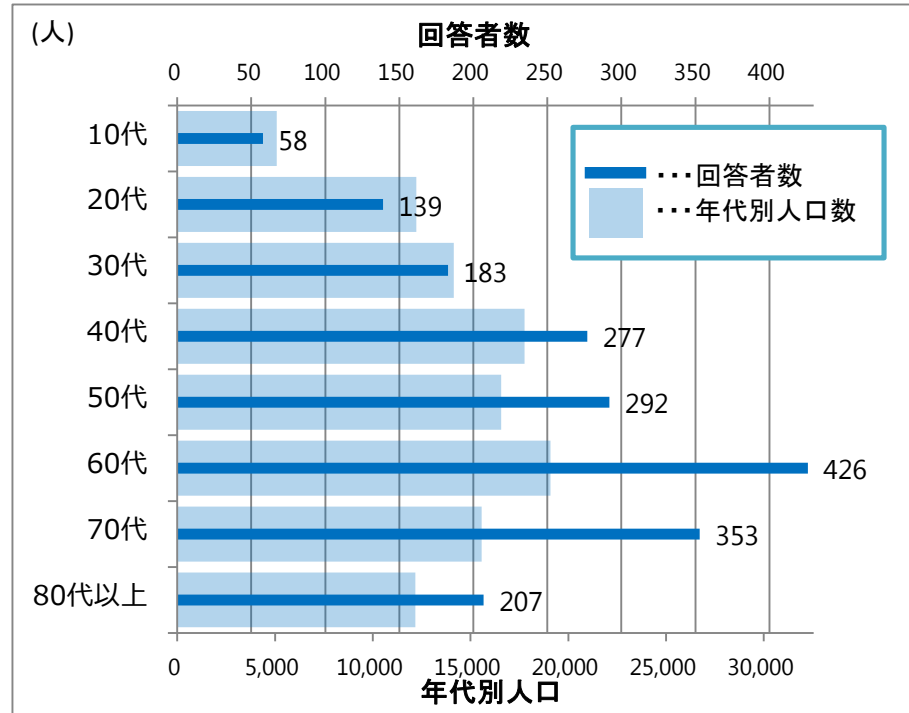
（単位：人）

回答	回答者数
10代	58
20代	139
30代	183
40代	277
50代	292
60代	426
70代	353
80代以上	207
無回答等	24
合計	1,959

（参考 伊勢市の年代別人口 単位：人）

	人口
調査対象外	17,328
10代 (16歳以上)	5,084
20代	12,229
30代	14,145
40代	17,768
50代	16,573
60代	19,083
70代	15,576
80代以上	12,180
合計	129,966

（単位：人）



問3 あなたのお住まいの小学校地域をお答えください。(1つに○)

1. 進修	2. 修道	3. 有緝	4. 早修	5. 中島
6. 明倫	7. 厚生	8. 神社	9. 大湊	10. 佐八
11. 宮山	12. 浜郷	13. 四郷	14. 豊浜東	15. 豊浜西
16. 北浜	17. 東大淀	18. 城田	19. 上野	20. 二見
21. 今一色	22. 小俣	23. 明野	24. 御園	

※小学校地域がわからない場合は、町・丁目をお答えください。
()

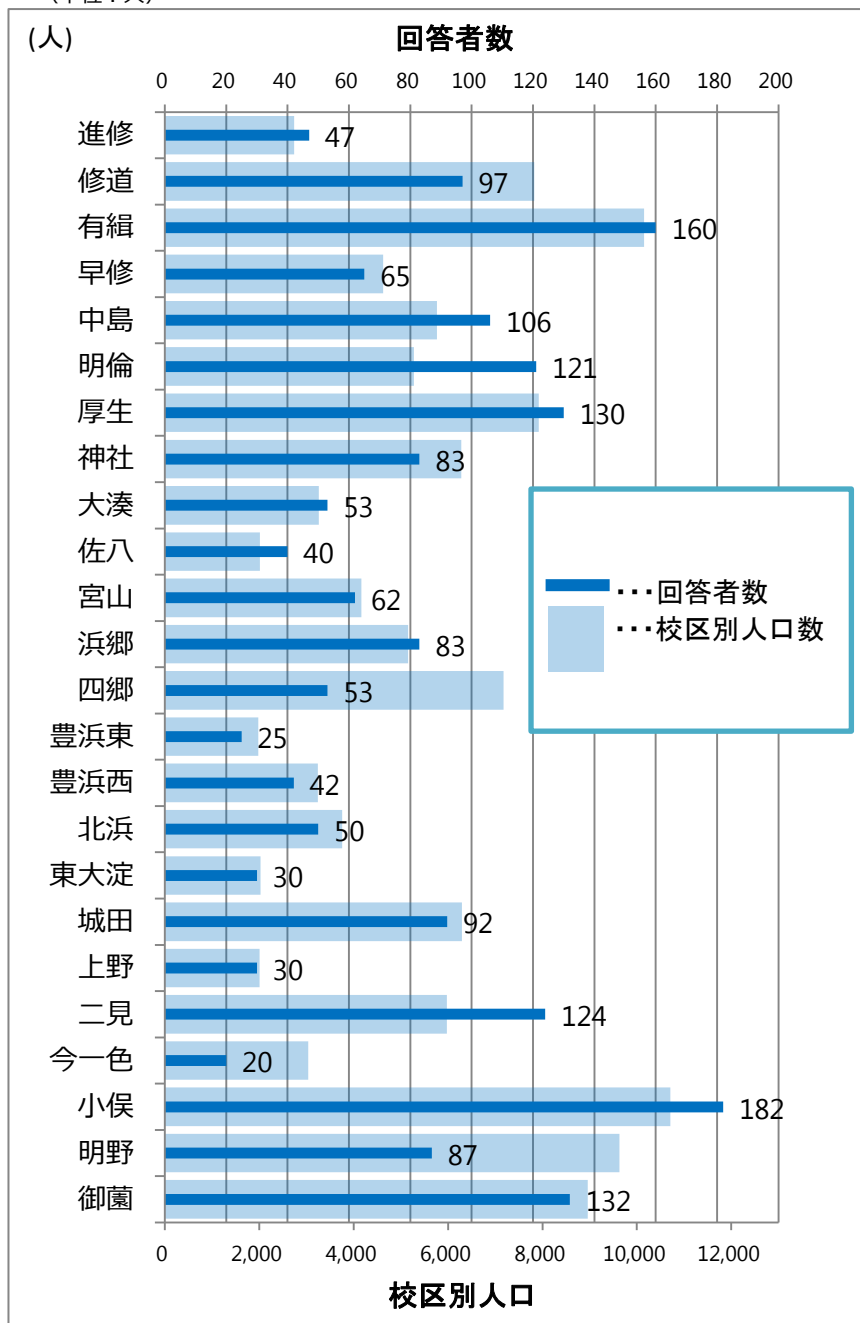
○小学校区別回答者数

学区別の回答者数は、以下のとおりです。それぞれの校区別人口から算出される、必要標本数は約700~1,000ですが、今回の調査ではそれだけの標本数は取れていません。したがって、それぞれの地区を代表する声とまでは言えませんが、参考値として見ていただきたいと思ひます。また、校区別人口は、町丁目別人口を基にして算出しているため、実際の人数と異なることがあります。

(単位：人)

	回答者数	校区別人口
進修	47	2,740
修道	97	7,826
有緝	160	10,154
早修	65	4,625
中島	106	5,764
明倫	121	5,279
厚生	130	7,922
神社	83	6,277
大湊	53	3,262
佐八	40	2,012
宮山	62	4,163
浜郷	83	5,156
四郷	53	7,174
豊浜東	25	1,979
豊浜西	42	3,240
北浜	50	3,758
東大淀	30	2,029
城田	92	6,291
上野	30	2,006
二見	124	5,972
今一色	20	3,039
小俣	182	10,711
明野	87	9,628
御園	132	8,959
無回答等	45	-
合計	1,959	129,966

(単位：人)



問4 お子さんはいらっしゃいますか。(1つに○)


- | | | | |
|----------|----------------|---------|---------|
| ■ 1. いない | ■ 2. 1人 | ■ 3. 2人 | ■ 4. 3人 |
| ■ 5. 4人 | ■ 6. 5人以上 ()人 | | |

○全市(単位:人)

「3. 2人」と回答した方が最も多く、1人以上と回答した方は全体の73%を占めます。

回答	1	2	3	4	5	6	無回答	合計
回答者数	513	262	777	316	35	9	47	1,959

(グラフは無回答等を除いた割合)



問5 問4で2～6(お子さんがいる)に○をつけた方におたずねします。

お子さんの就学区分等を教えてください。(あてはまるものすべてに○)

- | | | |
|--------------------------|---------------|----------|
| ■ 1. 就学前(未就園児・幼稚園児・保育園児) | ■ 2. 小学生 | ■ 3. 中学生 |
| ■ 4. 高校生 | ■ 5. 大学生・大学院生 | ■ 6. 社会人 |
| | | ■ 7. その他 |

○全市(単位:人)

「6. 社会人」と回答した方が最も多く、58%となっています。

回答	1	2	3	4	5	6	7	無回答	合計
回答者数	159	143	110	119	111	959	57	600	2,258

(グラフは無回答等を除いた割合)

