

伊勢市内の河川についてお聞きします。

問52 伊勢市内の河川整備は安心できるものと感じますか。（1つに○）

- 1. 安心できる
- 2. どちらかといえば安心
- 3. どちらかといえば不安
- 4. 不安である
- 5. わからない

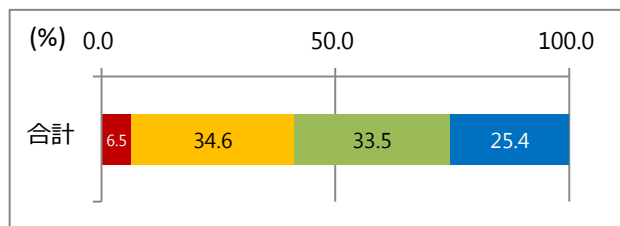
○単純集計

「3.どちらかといえば不安」「4.不安である」の方が高くなっています。

(単位：人)

回答	1	2	3	4	無回答等	合計
回答者数	102	543	525	398	391	1,959

(無回答等を除いた割合 単位：%)



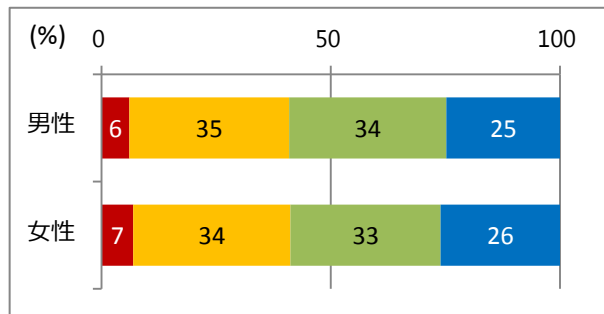
○男女別集計

男女の差はほとんどありません。

(単位：人)

回答	1	2	3	4	無回答等	合計
男性	42	242	238	172	128	822
女性	59	291	278	221	253	1,102
無回答等	1	10	9	5	10	35
合計	102	543	525	398	391	1,959

(無回答等を除いた割合 単位：%)



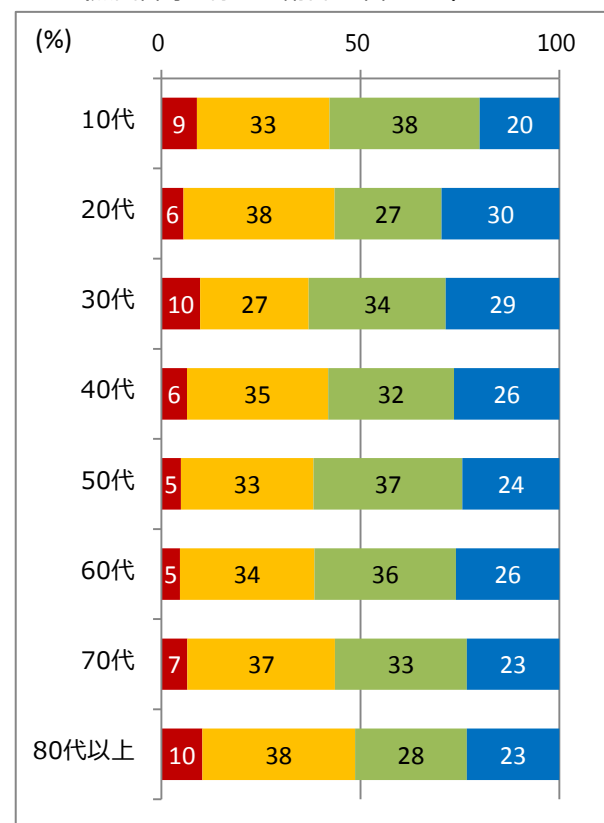
○年代別集計

30代、50代、60代で「3.どちらかといえば不安」「4.不安である」の割合が高くなっています。

(単位：人)

回答	1	2	3	4	無回答等	合計
10代	4	15	17	9	13	58
20代	6	41	29	32	31	139
30代	15	42	53	44	29	183
40代	15	83	74	62	43	277
50代	12	82	92	60	46	292
60代	16	117	123	90	80	426
70代	18	102	91	64	78	353
80代以上	15	56	41	34	61	207
無回答等	1	5	5	3	10	24
合計	102	543	525	398	391	1,959

(無回答等を除いた割合 単位：%)



○小学校区別集計

明野、早修、中島で「1.安心できる」「2.どちらかといえば安心」の割合が高くなっています。
 豊浜東、四郷、上野で「3.どちらかといえば不安」「4.不安である」の割合が高くなっています。

(単位：人)

(無回答等を除いた割合 単位：%)

回答	1	2	3	4	無回答等	合計
進修	2	16	13	6	10	47
修道	4	30	26	10	27	97
有緝	11	47	52	30	20	160
早修	7	22	12	14	10	65
中島	12	32	25	15	22	106
明倫	5	49	31	22	14	121
厚生	6	42	33	14	35	130
神社	0	23	29	14	17	83
大湊	3	13	15	11	11	53
佐八	5	10	11	7	7	40
宮山	5	14	12	9	22	62
浜郷	4	26	20	24	9	83
四郷	2	8	18	18	7	53
豊浜東	0	4	9	10	2	25
豊浜西	1	7	15	9	10	42
北浜	1	8	15	14	12	50
東大淀	0	6	10	6	8	30
城田	7	21	22	25	17	92
上野	0	5	10	9	6	30
二見	4	23	29	46	22	124
今一色	0	6	4	6	4	20
小俣	12	51	45	38	36	182
明野	4	32	20	9	22	87
御園	6	36	41	24	25	132
無回答等	1	12	8	8	16	45
合計	102	543	525	398	391	1,959

