

伊勢市の広報活動についてお聞きします。

問57 市役所からの情報を、何から得ていますか。(あてはまるものすべてに○)

1. 広報いせ	2. インターネット (ホームページ)	
3. ケーブルテレビ	4. 新聞	5. 特になし
6. その他 ()		

○単純集計

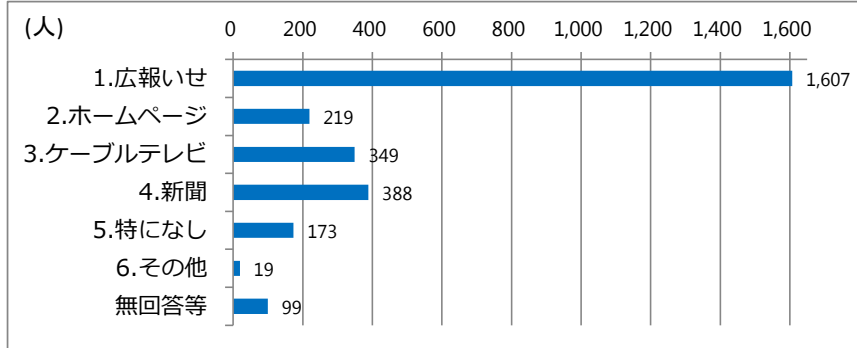
「1.広報いせ」が非常に多くなっています。次いで「4.新聞」「3.ケーブルテレビ」と続きます。

(単位：人)

	回答数
1.広報いせ	1,607
2.ホームページ	219
3.ケーブルテレビ	349
4.新聞	388
5.特になし	173
6.その他	19
無回答等	99

(複数回答)

(単位：人)



○男女別集計

女性の方が「1.広報いせ」の割合がやや高くなっています。

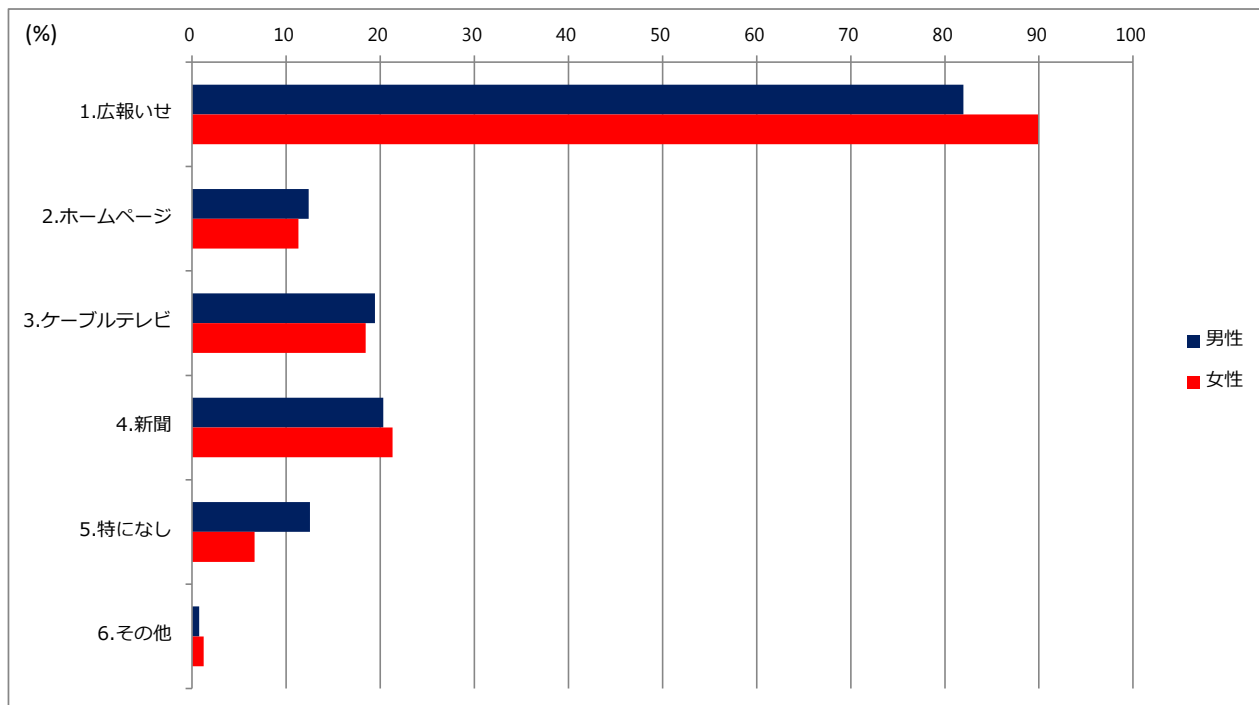
(単位：人)

回答	1	2	3	4	5	6	無回答等	回答者数
男性	641	97	152	159	98	6	40	822
女性	945	119	194	224	70	13	51	1,102
無回答等	21	3	3	5	5	0	8	35
合計	1,607	219	349	388	173	19	99	1,959

(無回答等を除いた男女別の回答者数に対する割合 単位：%)

回答	1	2	3	4	5	6
男性	82.0	12.4	19.4	20.3	12.5	0.8
女性	89.9	11.3	18.5	21.3	6.7	1.2

(無回答等を除いた男女別の回答者数に対する割合 単位：%)



○年代別集計

「1.広報いせ」は高齢の世代ほど割合が高くなっています。「2.インターネット（ホームページ）」は若い世代に、「4.新聞」は高齢の世代に割合が高くなる傾向があります。

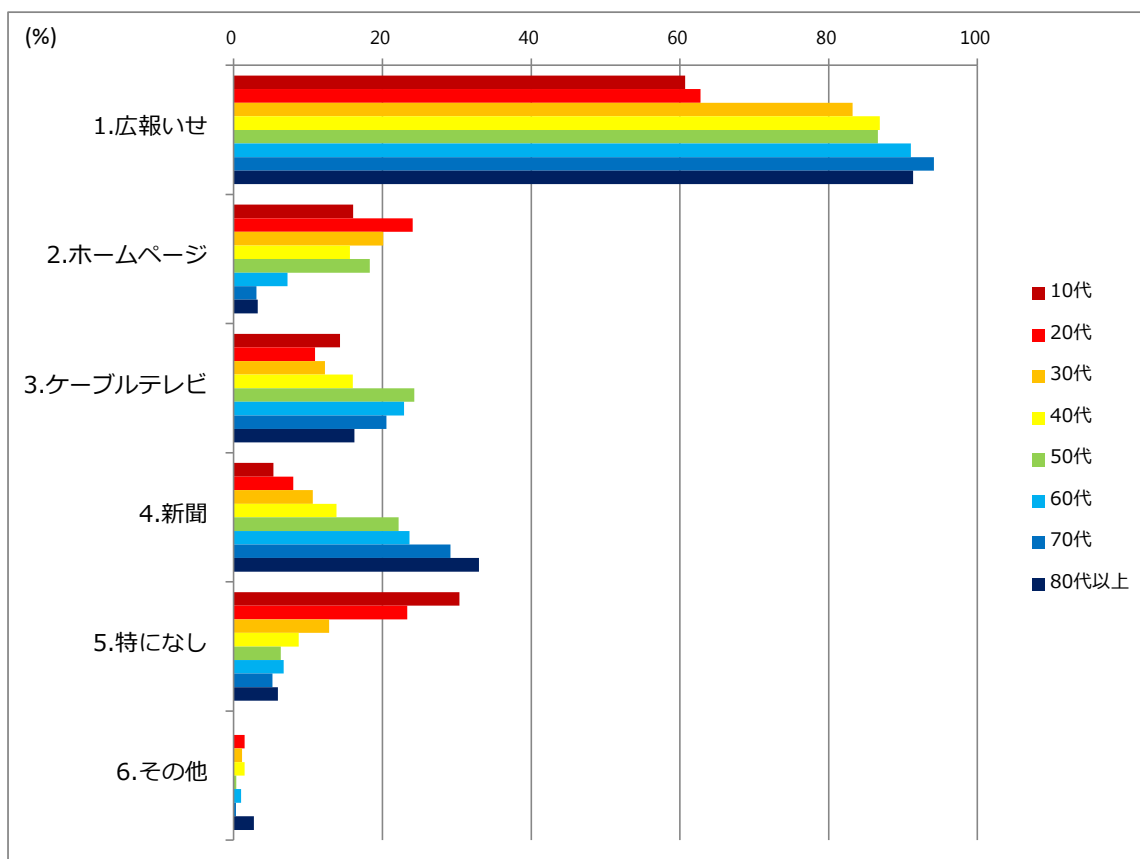
(単位：人)

回答	1	2	3	4	5	6	無回答	回答者数
10代	34	9	8	3	17	0	2	58
20代	86	33	15	11	32	2	2	139
30代	149	36	22	19	23	2	4	183
40代	239	43	44	38	24	4	2	277
50代	246	52	69	63	18	1	8	292
60代	366	29	92	95	27	4	24	426
70代	307	10	67	95	17	1	27	353
80代以上	169	6	30	61	11	5	22	207
無回答等	11	1	2	3	4	0	8	24
合計	1,607	219	349	388	173	19	99	1,959

(無回答等を除いたそれぞれの年代の回答者数に対する割合 単位：%)

回答	1	2	3	4	5	6
10代	60.7	16.1	14.3	5.4	30.4	0.0
20代	62.8	24.1	10.9	8.0	23.4	1.5
30代	83.2	20.1	12.3	10.6	12.8	1.1
40代	86.9	15.6	16.0	13.8	8.7	1.5
50代	86.6	18.3	24.3	22.2	6.3	0.4
60代	91.0	7.2	22.9	23.6	6.7	1.0
70代	94.2	3.1	20.6	29.1	5.2	0.3
80代以上	91.4	3.2	16.2	33.0	5.9	2.7

(無回答等を除いたそれぞれの年代の回答者数に対する割合 単位：%)



問58 広報いせやホームページの情報はわかりやすいですか。（1つに○）

- 1. わかりやすい ■ 2. どちらかといえばわかりやすい ■ 3. どちらともいえない
 ■ 4. どちらかといえばわかりにくい ■ 5. わかりにくい

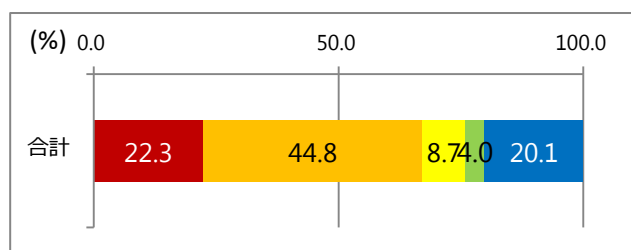
○単純集計

「1.わかりやすい」「2.どちらかといえばわかりやすい」の割合が高くなっています。

(単位：人)

(無回答等を除いた割合 単位：%)

回答	1	2	3	4	5	無回答	合計
回答者数	412	827	160	74	371	115	1,959



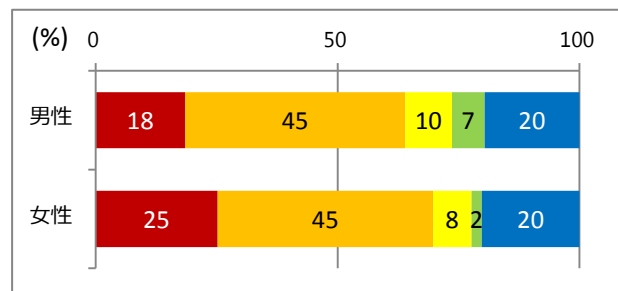
○男女別集計

女性の方が「1.わかりやすい」「2.どちらかといえばわかりやすい」の割合が高くなっています。

(単位：人)

(無回答等を除いた割合 単位：%)

回答	1	2	3	4	5	無回答	合計
男性	143	352	75	52	152	48	822
女性	263	465	83	22	211	58	1,102
無回答等	6	10	2	0	8	9	35
合計	412	827	160	74	371	115	1,959



○年代別集計

若い世代ほど「4.どちらかといえばわかりにくい」「5.わかりにくい」の割合が高くなる傾向があります。

(単位：人)

(無回答等を除いた割合 単位：%)

回答	1	2	3	4	5	無回答	合計
10代	10	16	7	0	21	4	58
20代	15	49	18	11	44	2	139
30代	49	60	14	12	41	7	183
40代	55	117	23	16	63	3	277
50代	45	149	28	11	51	8	292
60代	77	206	36	16	63	28	426
70代	93	153	23	4	50	30	353
80代以上	66	71	9	4	33	24	207
無回答等	2	6	2	0	5	9	24
合計	412	827	160	74	371	115	1,959

