

市民自治、国際交流、男女共同参画に関することについてお聞きします。

問6 あなたは、これまで自治会やまちづくり協議会等の地域の活動に参加したことがありますか(1つに○)

- 1. 参加したことがある
- 2. 参加したことがない

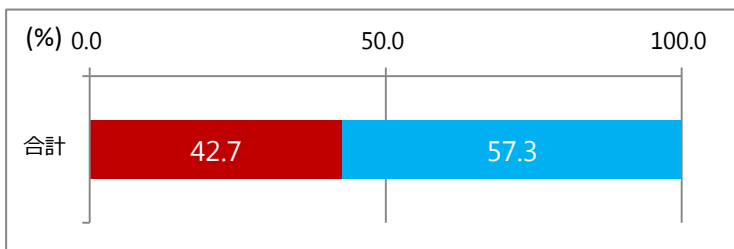
○単純集計

「2.参加したことがない」の割合が半数を超えています。

(単位：人)

回答	1	2	無回答	合計
回答者数	732	983	32	1,747

(無回答等を除いた割合 単位：%)



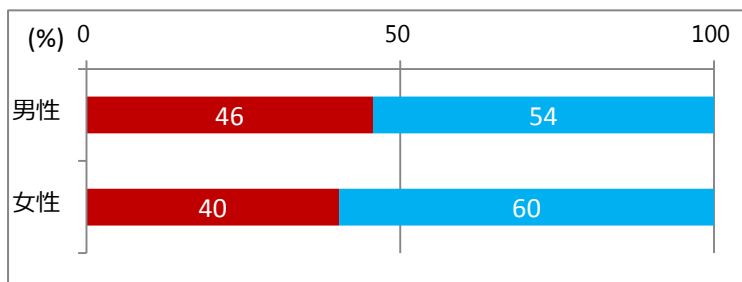
○男女別集計

男性の方が「1.参加したことがある」の割合がやや高くなっています。

(単位：人)

回答	1	2	無回答	合計
男性	329	392	7	728
女性	395	586	9	990
無回答等	8	5	16	29
合計	732	983	32	1,747

(無回答等を除いた割合 単位：%)



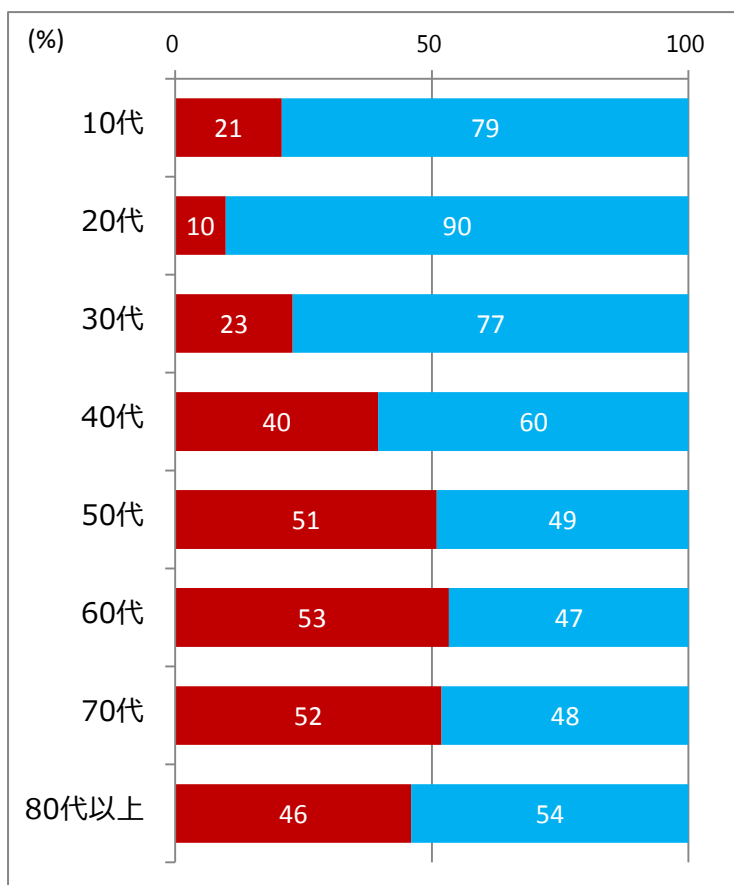
○年代別集計

40代から「1.参加したことがある」の割合が高くなり、50代~70代では50%以上となっています。

(単位：人)

回答	1	2	無回答	合計
10代	11	42	0	53
20代	12	110	2	124
30代	43	145	0	188
40代	93	142	1	236
50代	136	131	1	268
60代	191	167	3	361
70代	164	152	5	321
80代以上	80	94	4	178
無回答等	2	0	16	18
合計	732	983	32	1,747

(無回答等を除いた割合 単位：%)



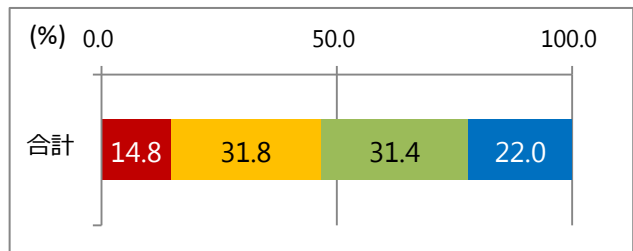
問7 あなたは、今後、地域の活動に参加していきたいと考えていますか。（1つに○）

- 1. 考えている
 - 3. どちらかといえば考えていない
- 2. どちらかといえば考えている
 - 4. 考えていない

○単純集計

「3.どちらかといえば考えていない」「4.考えていない」の割合が高くなっています。
 (単位：人) (無回答等を除いた割合 単位：%)

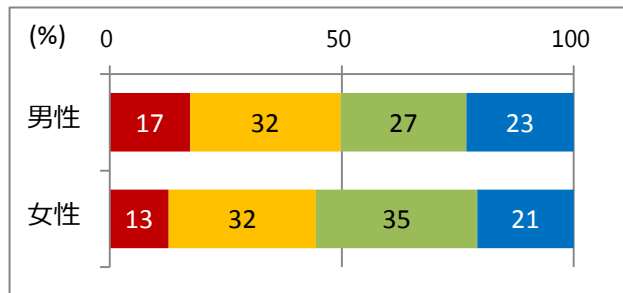
回答	1	2	3	4	無回答	合計
回答者数	255	549	542	379	22	1,747



○男女別集計

男性の方が「1.考えている」「2.どちらかといえば考えている」の割合がやや高くなっています。
 (単位：人) (無回答等を除いた割合 単位：%)

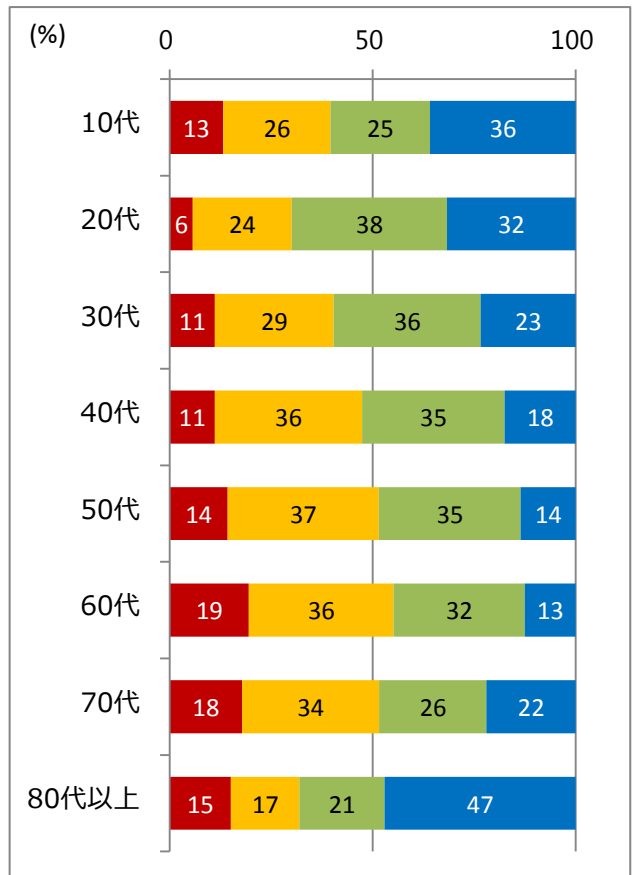
回答	1	2	3	4	無回答	合計
男性	125	234	196	167	6	728
女性	124	310	339	203	14	990
無回答等	6	5	7	9	2	29
合計	255	549	542	379	22	1,747



○年代別集計

50代～70代で「1.考えている」「2.どちらかといえば考えている」の割合が50%を超えています。
 (単位：人) (無回答等を除いた割合 単位：%)

回答	1	2	3	4	無回答	合計
10代	7	14	13	19	0	53
20代	7	30	47	39	1	124
30代	21	55	68	44	0	188
40代	26	85	82	41	2	236
50代	38	99	93	36	2	268
60代	70	128	116	45	2	361
70代	56	106	83	69	7	321
80代以上	26	29	36	81	6	178
無回答等	4	3	4	5	2	18
合計	255	549	542	379	22	1,747



問8 新しい地域自治のしくみ「ふるさと未来づくり」について知っていますか。(1つに○)

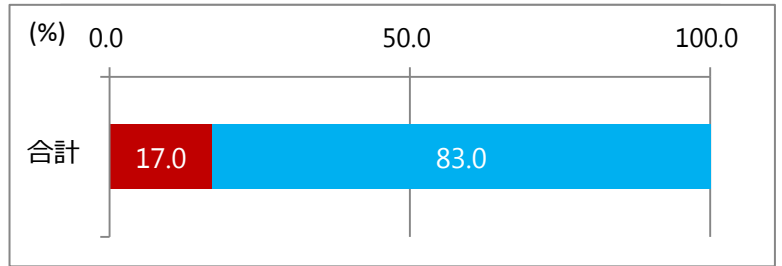
- | | |
|------------|-----------|
| ■ 1. 知っている | ■ 2. 知らない |
|------------|-----------|

○単純集計

「2.知らない」の割合が80%を超えています。
(単位：人)

(無回答等を除いた割合 単位：%)

回答	1	2	無回答	合計
回答者数	293	1,428	26	1,747

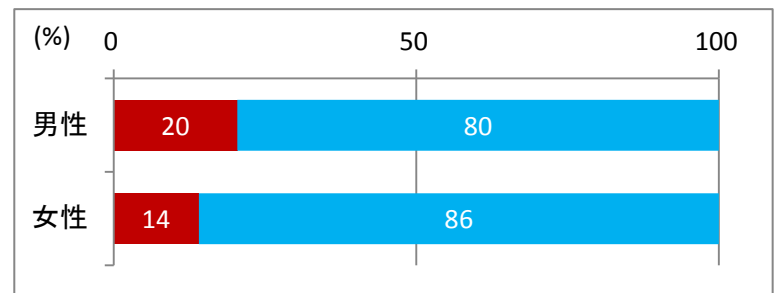


○男女別集計

女性の方が「2.知らない」の割合がやや高くなっています。
(単位：人)

(無回答等を除いた割合 単位：%)

回答	1	2	無回答	合計
男性	148	576	4	728
女性	137	834	19	990
無回答等	8	18	3	29
合計	293	1,428	26	1,747



○年代別集計

若い世代ほど「2.知らない」の割合が高くなる傾向があります。
(単位：人)

(無回答等を除いた割合 単位：%)

回答	1	2	無回答	合計
10代	0	53	0	53
20代	5	119	0	124
30代	11	176	1	188
40代	27	206	3	236
50代	32	235	1	268
60代	74	287	0	361
70代	95	215	11	321
80代以上	46	124	8	178
無回答等	3	13	2	18
合計	293	1,428	26	1,747

