

消防等についてお聞きします。

問43 あなたは、伊勢市の消防力に満足ですか。（1つに○）

※消防力とは、施設及び人員、消防職員の職務能力等、消防が責務を果たすために持っている総合的な力で、火災の予防、警戒及び鎮圧、救急業務、人命救助、災害応急対策等の分野に全般に発揮されます。

- 1. 満足である
- 2. どちらかといえば満足
- 3. どちらかといえば不満
- 4. 不満である
- 5. わからない

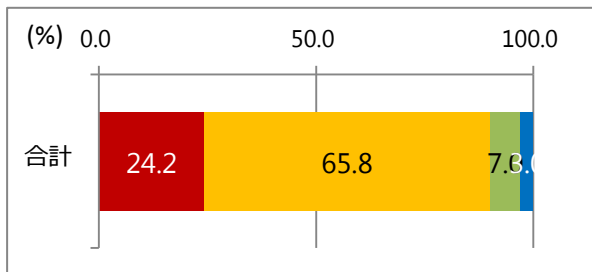
○単純集計

「1.満足である」「2.どちらかといえば満足」の割合が非常に高くなっています。

(単位：人)

回答	1	2	3	4	無回答等	合計
回答者数	245	666	71	30	735	1,747

(無回答等を除いた割合 単位：%)



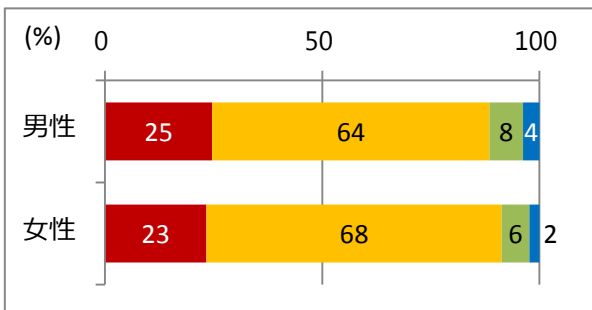
○男女別集計

男女の差はほとんどありません。

(単位：人)

回答	1	2	3	4	無回答等	合計
男性	118	305	37	18	250	728
女性	121	352	33	12	472	990
無回答等	6	9	1	0	13	29
合計	245	666	71	30	735	1,747

(無回答等を除いた割合 単位：%)



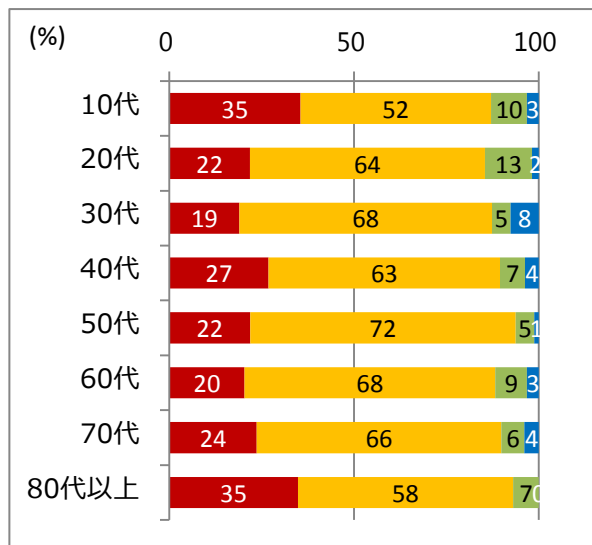
○年代別集計

10代、80代以上では「1.満足である」の割合が高くなっています。

(単位：人)

回答	1	2	3	4	無回答等	合計
10代	11	16	3	1	22	53
20代	12	35	7	1	69	124
30代	15	54	4	6	109	188
40代	36	84	9	5	102	236
50代	35	115	8	2	108	268
60代	45	150	19	7	140	361
70代	49	137	13	8	114	321
80代以上	40	67	8	0	63	178
無回答等	2	8	0	0	8	18
合計	245	666	71	30	735	1,747

(無回答等を除いた割合 単位：%)



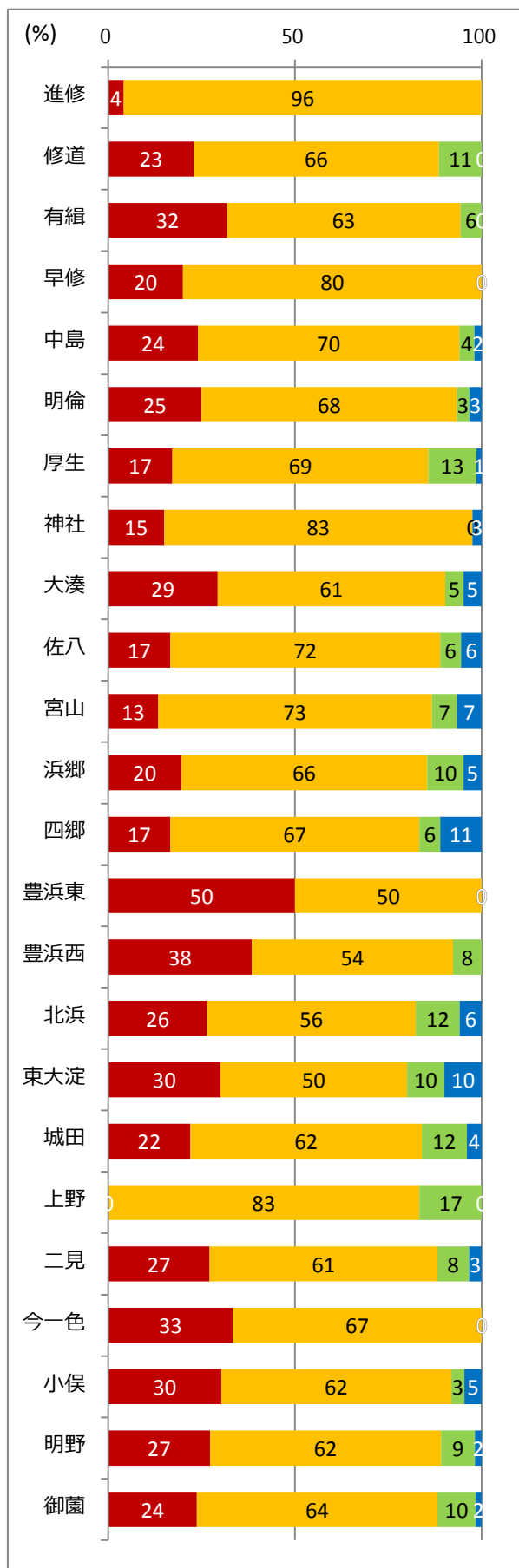
○小学校区別集計

進修、早修、豊浜東、今一色で「1.満足である」「2.どちらかといえば満足」の割合が高くなっています。

(単位：人)

(無回答等を除いた割合 単位：%)

回答	1	2	3	4	無回答等	合計
進修	1	23	0	0	18	42
修道	14	40	7	0	48	109
有緝	28	55	5	0	57	145
早修	4	16	0	0	27	47
中島	12	35	2	1	39	89
明倫	15	41	2	2	37	97
厚生	12	48	9	1	38	108
神社	6	33	0	1	32	72
大湊	12	25	2	2	16	57
佐八	3	13	1	1	12	30
宮山	4	22	2	2	12	42
浜郷	8	27	4	2	28	69
四郷	6	24	2	4	23	59
豊浜東	6	6	0	0	12	24
豊浜西	10	14	2	0	15	41
北浜	9	19	4	2	15	49
東大淀	6	10	2	2	13	33
城田	11	31	6	2	24	74
上野	0	5	1	0	13	19
二見	16	36	5	2	46	105
今一色	3	6	0	0	9	18
小俣	26	53	3	4	75	161
明野	15	34	5	1	49	104
御園	14	38	6	1	60	119
無回答等	4	12	1	0	17	34
合計	245	666	71	30	735	1,747



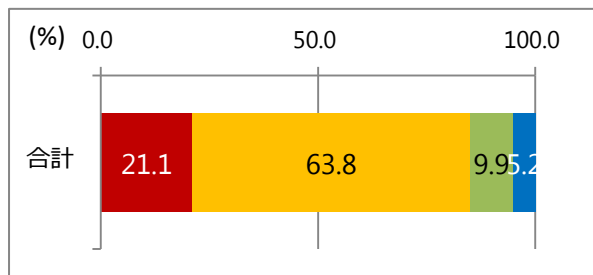
問44 あなたは、伊勢市の救急体制に満足ですか。（1つに○）

- 1. 満足である
- 2. どちらかといえば満足
- 3. どちらかといえば不満
- 4. 不満である
- 5. わからない

○単純集計

「1.満足である」「2.どちらかといえば満足」の割合が非常に高くなっています。
 (単位：人) (無回答等を除いた割合 単位：%)

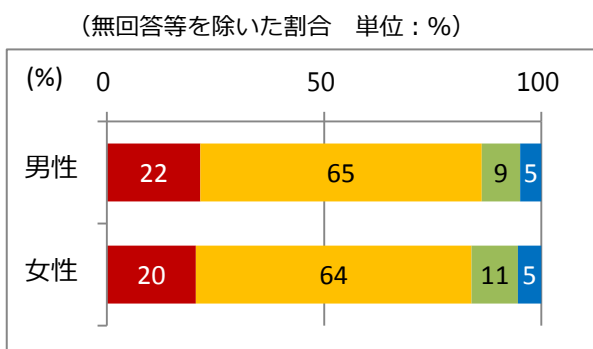
回答	1	2	3	4	無回答等	合計
回答者数	237	717	111	58	624	1,747



○男女別集計

男女の差はほとんどありません。
 (単位：人)

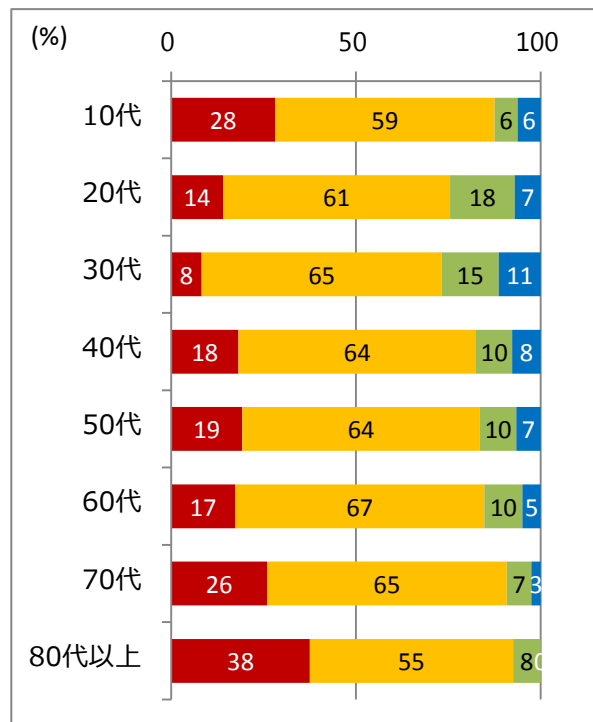
回答	1	2	3	4	無回答等	合計
男性	111	334	46	25	212	728
女性	121	376	63	32	398	990
無回答等	5	7	2	1	14	29
合計	237	717	111	58	624	1,747



○年代別集計

10代、80代以上で「1.満足である」の割合が高くなっています。20代、30代で「1.満足である」「2.どちらかといえば満足」の割合が比較的低くなっています。
 (単位：人) (無回答等を除いた割合 単位：%)

回答	1	2	3	4	無回答等	合計
10代	9	19	2	2	21	53
20代	8	35	10	4	67	124
30代	8	63	15	11	91	188
40代	26	92	14	11	93	236
50代	35	117	18	12	86	268
60代	42	164	25	12	118	361
70代	62	155	16	6	82	321
80代以上	45	66	9	0	58	178
無回答等	2	6	2	0	8	18
合計	237	717	111	58	624	1,747



○小学校区別集計

豊浜東、今一色で「1.満足である」「2.どちらかといえば満足」の割合が高くなっています。

(単位：人)

(無回答等を除いた割合 単位：%)

回答	1	2	3	4	無回答等	合計
進修	2	23	4	2	11	42
修道	14	44	8	3	40	109
有緝	27	50	7	4	57	145
早修	7	17	3	3	17	47
中島	11	37	5	1	35	89
明倫	13	46	7	3	28	97
厚生	20	50	7	3	28	108
神社	5	37	2	1	27	72
大湊	10	26	3	2	16	57
佐八	3	13	1	3	10	30
宮山	3	19	5	2	13	42
浜郷	9	29	4	5	22	69
四郷	7	26	6	2	18	59
豊浜東	4	13	0	0	7	24
豊浜西	7	14	5	0	15	41
北浜	7	21	3	4	14	49
東大淀	7	11	4	1	10	33
城田	11	36	5	3	19	74
上野	0	5	1	0	13	19
二見	17	47	5	2	34	105
今一色	3	7	0	0	8	18
小俣	21	56	9	6	69	161
明野	11	40	6	4	43	104
御園	15	39	7	4	54	119
無回答等	3	11	4	0	16	34
合計	237	717	111	58	624	1,747

