

伊勢市内の河川についてお聞きします。

問52 伊勢市内の河川整備は安心できるものと感じますか。(1つに○)

- 1. 安心できる
- 2. どちらかといえば安心できる
- 3. どちらかといえば不安である
- 4. 不安である
- 5. わからない

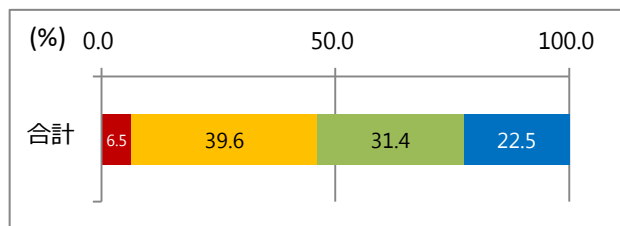
○単純集計

「3.どちらかといえば不安」「4.不安である」の方が高くなっています。

(単位：人)

回答	1	2	3	4	無回答等	合計
回答者数	91	551	437	314	354	1,747

(無回答等を除いた割合 単位：%)



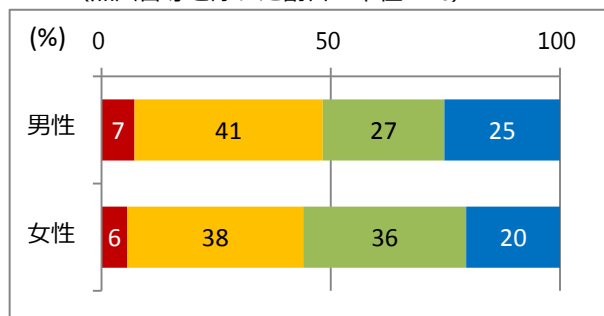
○男女別集計

女性の方が「3.どちらかといえば不安」「4.不安である」が比較的高くなっています。

(単位：人)

回答	1	2	3	4	無回答等	合計
男性	45	257	166	158	102	728
女性	42	287	266	153	242	990
無回答等	4	7	5	3	10	29
合計	91	551	437	314	354	1,747

(無回答等を除いた割合 単位：%)



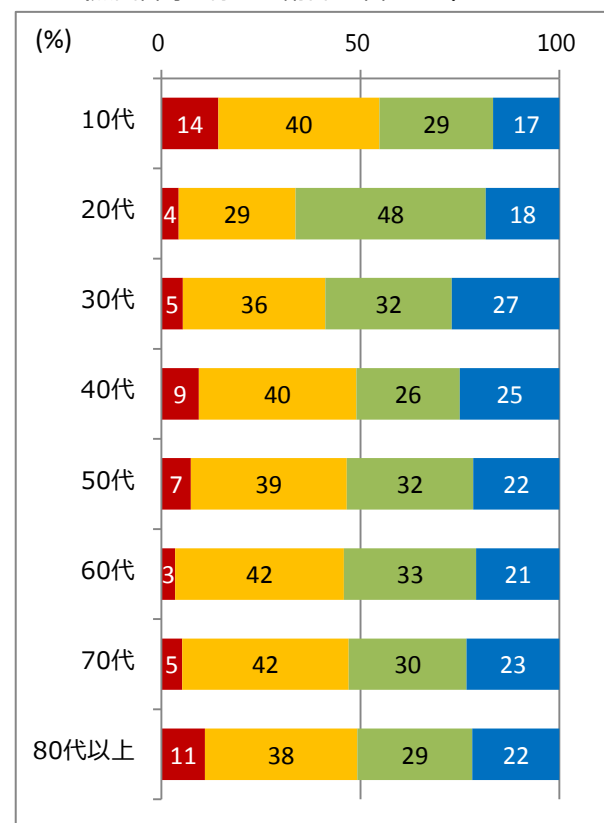
○年代別集計

20代、30代で「3.どちらかといえば不安」「4.不安である」の割合が高くなっています。

(単位：人)

回答	1	2	3	4	無回答等	合計
10代	6	17	12	7	11	53
20代	4	27	44	17	32	124
30代	8	53	47	40	40	188
40代	18	76	50	48	44	236
50代	16	85	69	47	51	268
60代	10	124	97	61	69	361
70代	14	113	80	63	51	321
80代以上	14	49	37	28	50	178
無回答等	1	7	1	3	6	18
合計	91	551	437	314	354	1,747

(無回答等を除いた割合 単位：%)



○小学校区別集計

明倫、修道、早修、中島で「1.安心できる」「2.どちらかといえば安心」の割合が高くなっています。豊浜東、今一色、浜郷、北浜で「3.どちらかといえば不安」「4.不安である」の割合が高くなっています。

(単位：人)

回答	1	2	3	4	無回答等	合計
進修	0	17	11	6	8	42
修道	4	45	26	5	29	109
有緝	9	45	32	29	30	145
早修	3	20	11	4	9	47
中島	3	40	20	8	18	89
明倫	8	43	19	9	18	97
厚生	5	31	33	18	21	108
神社	2	25	17	16	12	72
大湊	3	17	17	11	9	57
佐八	0	12	11	6	1	30
宮山	1	17	11	4	9	42
浜郷	2	11	22	24	10	69
四郷	4	15	13	17	10	59
豊浜東	1	1	8	10	4	24
豊浜西	5	11	5	8	12	41
北浜	0	10	20	10	9	49
東大淀	2	8	15	2	6	33
城田	7	21	18	20	8	74
上野	0	5	1	5	8	19
二見	4	28	24	26	23	105
今一色	1	1	4	8	4	18
小俣	8	58	34	26	35	161
明野	8	28	27	15	26	104
御園	9	34	31	20	25	119
無回答等	2	8	7	7	10	34
合計	91	551	437	314	354	1,747

(無回答等を除いた割合 単位：%)

