

□ あなた自身のことについてお聞きします

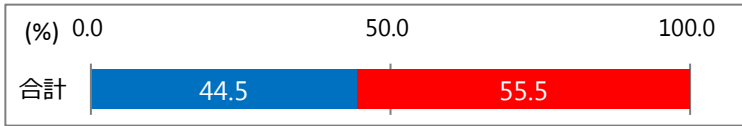
問1 あなたの性別をお答えください。(1つに○)

■ 1. 男性

■ 2. 女性

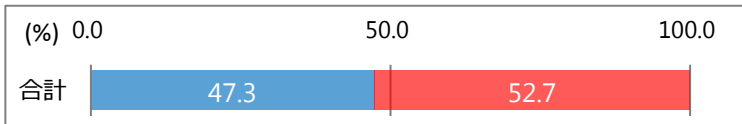
○男女別回答者数

全回答者1,564人のうち、男性は688人、女性は858人でした。割合は44.5 : 55.5となっています。本市の実際の男女別人口は、男性60,626人、女性67,457人、割合は47.3 : 52.7であることから、今回は女性の方に多く回答をいただいたこととなります。



(単位：人)

| 回答 | 1 | 2 | 無回答 | 合計 |
|------|-----|-----|-----|-------|
| 回答者数 | 688 | 858 | 18 | 1,564 |



参考 伊勢市の男女別人口 (単位：人)

| | 男性 | 女性 | 合計 |
|----|--------|--------|---------|
| 人口 | 60,626 | 67,457 | 128,083 |

問2 あなたの年代をお答えください。(1つに○)

1. 10歳代

2. 20歳代

3. 30歳代

4. 40歳代

5. 50歳代

6. 60歳代

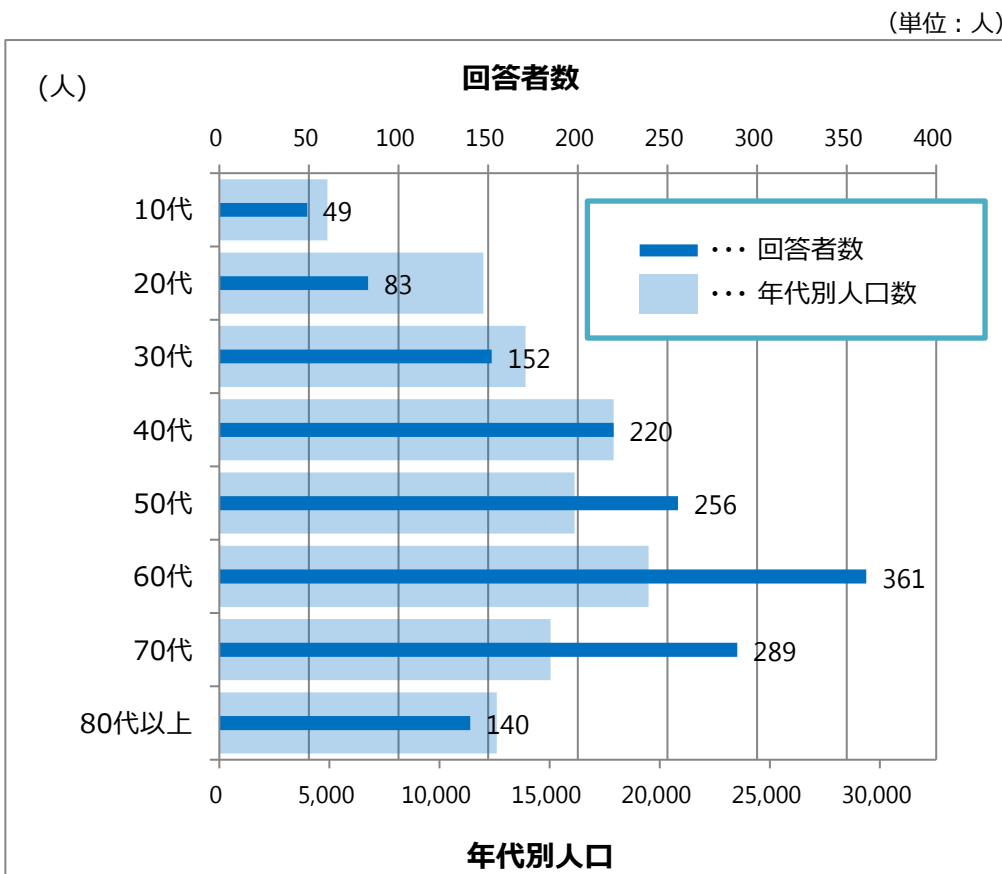
7. 70歳代

8. 80歳代以上

○年代別回答者数

年代別の回答者数は以下のとおりです。アンケートの対象者には、16歳に満たない方は含まれていません。本市の年代別人口のグラフと比較すると、50代から70代の方に多く回答をいただいたこととなります。

それぞれの年代別人口から算出される必要標本数は約900~1,000ですが、今回の調査ではそれだけの標本数は取れていません。したがって、それぞれの年代を代表とする声とまでは言えませんが、参考値として見ていただきたいと思います。



(単位：人)

(単位：人)

| 回答 | 回答者数 |
|-------|-------|
| 10代 | 49 |
| 20代 | 83 |
| 30代 | 152 |
| 40代 | 220 |
| 50代 | 256 |
| 60代 | 361 |
| 70代 | 289 |
| 80代以上 | 140 |
| 無回答 | 14 |
| 合計 | 1,564 |

参考 伊勢市の年代別人口

(単位：人)

| | 人口 |
|------------|---------|
| 調査対象外 | 16,628 |
| 10代(16歳以上) | 4,975 |
| 20代 | 11,607 |
| 30代 | 13,585 |
| 40代 | 17,710 |
| 50代 | 16,322 |
| 60代 | 18,864 |
| 70代 | 15,366 |
| 80代以上 | 13,026 |
| 合計 | 128,083 |

問3 あなたのお住まいの小学校地域をお答えください。(1つに○)

- | | | | | | |
|--------|---------|---------|--------|---------|--------|
| 1. 進修 | 2. 修道 | 3. 有緝 | 4. 早修 | 5. 中島 | 6. 明倫 |
| 7. 厚生 | 8. 神社 | 9. 大湊 | 10. 佐八 | 11. 宮山 | 12. 浜郷 |
| 13. 四郷 | 14. 豊浜東 | 15. 豊浜西 | 16. 北浜 | 17. 東大淀 | 18. 城田 |
| 19. 上野 | 20. 二見浦 | 21. 小俣 | 22. 明野 | 23. 御園 | |

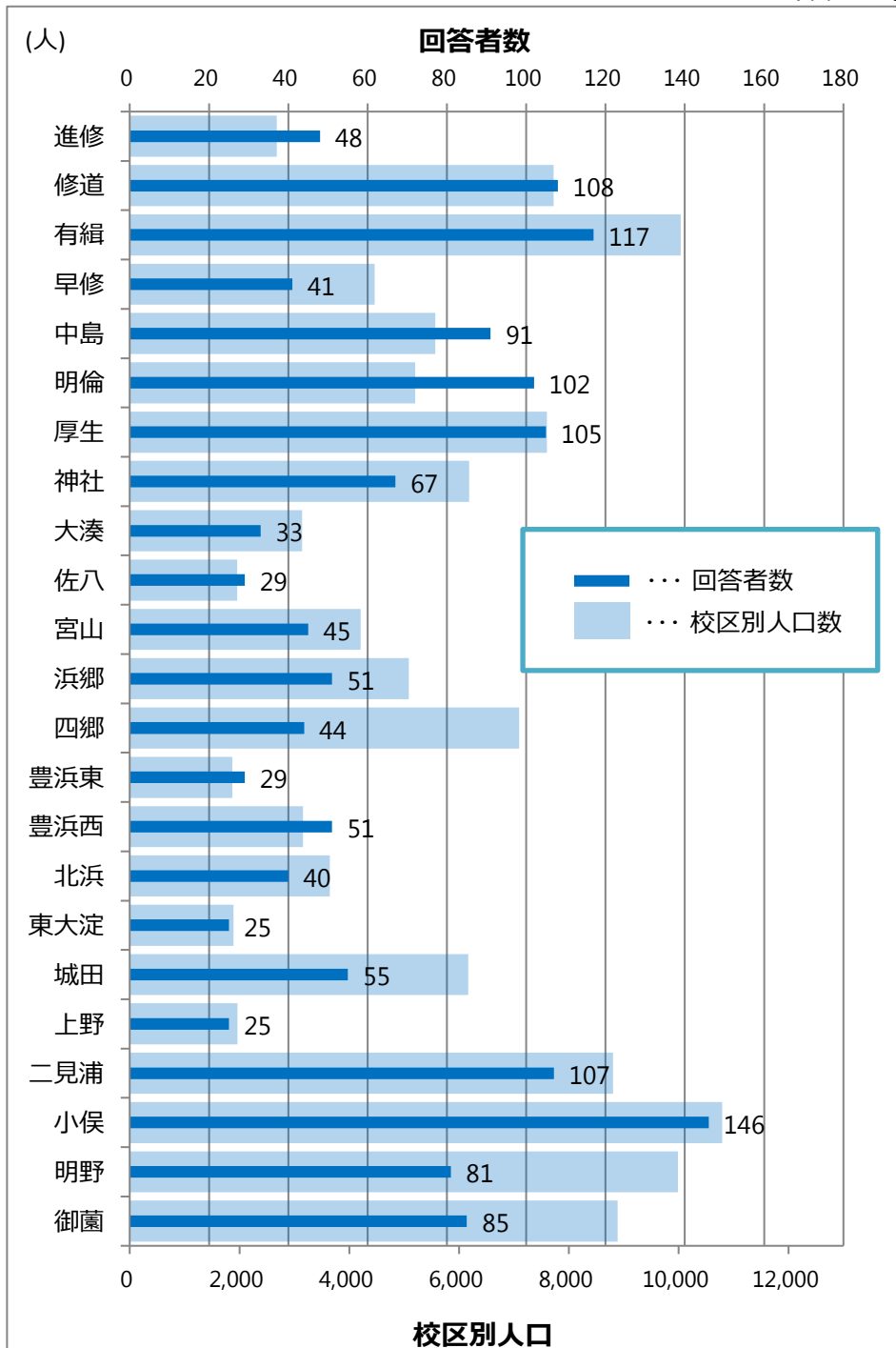
○小学校区別回答者数

学区別の回答者数は、以下のとおりです。それぞれの校区別人口から算出される必要標本数は約700～1,000ですが、今回の調査ではそれだけの標本数は取れていません。したがって、それぞれの地区を代表する声とまでは言えませんが、参考値として見ていただきたいと思います。

また、校区別人口は、町丁別人口を基にして算出しているため、実際の人数と異なることがあります。

(単位：人)

(単位：人)



| | 回答者数 | 校区別人口 |
|------|-------|---------|
| 進修 | 48 | 2,678 |
| 修道 | 108 | 7,720 |
| 有緝 | 117 | 10,034 |
| 早修 | 41 | 4,464 |
| 中島 | 91 | 5,564 |
| 明倫 | 102 | 5,199 |
| 厚生 | 105 | 7,598 |
| 神社 | 67 | 6,182 |
| 大湊 | 33 | 3,140 |
| 佐八 | 29 | 1,956 |
| 宮山 | 45 | 4,209 |
| 浜郷 | 51 | 5,086 |
| 四郷 | 44 | 7,096 |
| 豊浜東 | 29 | 1,869 |
| 豊浜西 | 51 | 3,156 |
| 北浜 | 40 | 3,647 |
| 東大淀 | 25 | 1,891 |
| 城田 | 55 | 6,169 |
| 上野 | 25 | 1,961 |
| 二見浦 | 107 | 8,801 |
| 小俣 | 146 | 10,791 |
| 明野 | 81 | 9,986 |
| 御園 | 85 | 8,886 |
| 無回答等 | 39 | - |
| 合計 | 1,564 | 128,083 |

問4 お子さんはいらっしゃいますか。(1つに○)

- 1. いない
- 2. 1人
- 3. 2人
- 4. 3人
- 5. 4人
- 6. 5人以上 ()人

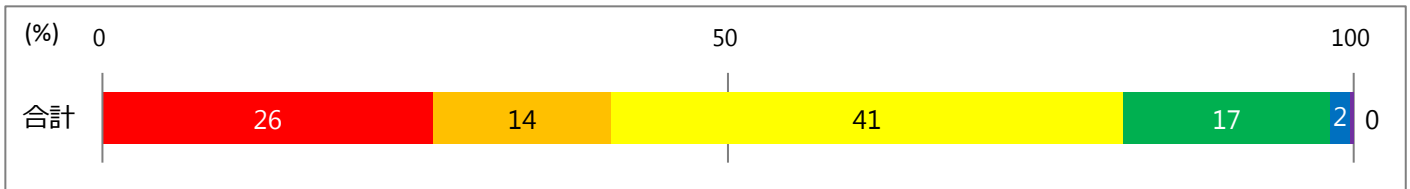
○単純集計

「3. 2人」と回答した方が最も多く、1人以上と回答した方は全体の約74%を占めます。

(単位：人)

| 回答 | 1 | 2 | 3 | 4 | 5 | 6 | 無回答 | 合計 |
|------|-----|-----|-----|-----|----|---|-----|-------|
| 回答者数 | 408 | 219 | 631 | 255 | 24 | 5 | 22 | 1,564 |

(無回答等を除いた割合 単位：%)



問5 問4で2～6（お子さんがいる）に○をつけた方におたずねします。

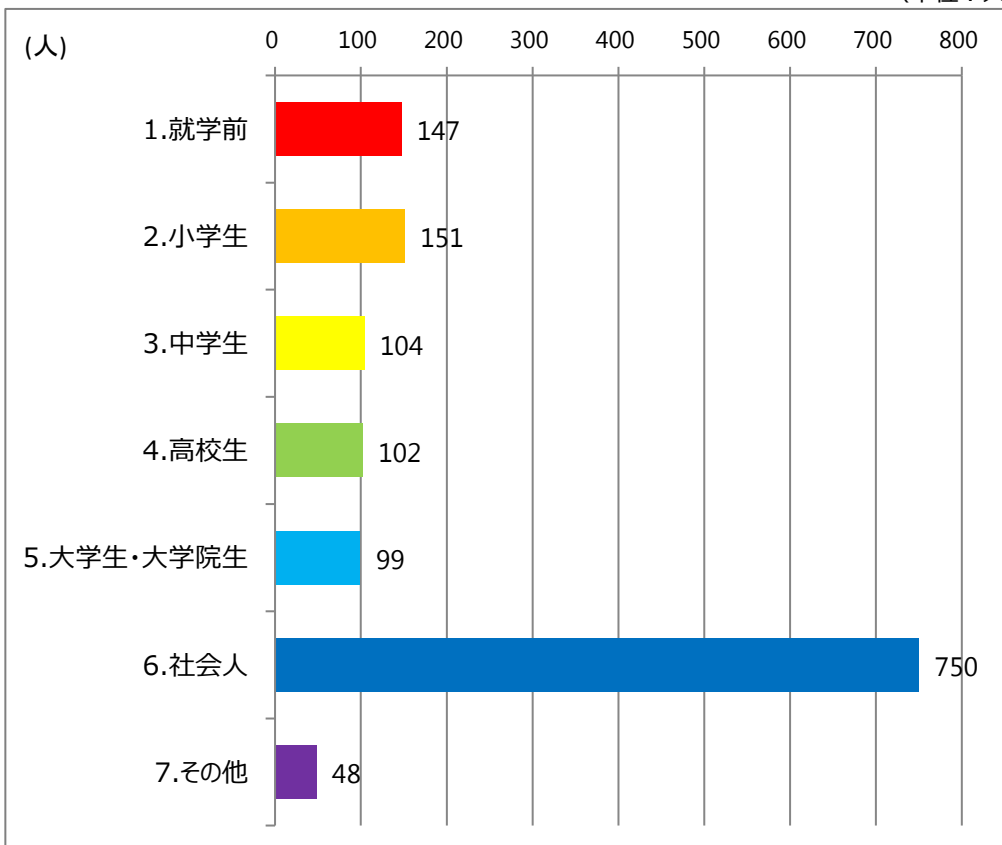
お子さんの就学区分等を教えてください。(あてはまるものすべてに○)

- 1. 就学前（未就園児・幼稚園児・保育園児等）
- 2. 小学生
- 3. 中学生
- 4. 高校生
- 5. 大学生・大学院生
- 6. 社会人
- 7. その他 ()

○単純集計

お答えいただいた、お子さん全体の約半数が「6. 社会人」でした。

(単位：人)



(単位：人)

| 回答 | 回答数 |
|-------------|-----|
| 1. 就学前 | 147 |
| 2. 小学生 | 151 |
| 3. 中学生 | 104 |
| 4. 高校生 | 102 |
| 5. 大学生・大学院生 | 99 |
| 6. 社会人 | 750 |
| 7. その他 | 48 |
| 無回答 | 444 |

(複数回答)