


□ 高齢者の福祉に関連してお聞きします

問24 高齢者の生きがいづくりや介護サービスが充実したまちであると感じていますか。(1つに○)

- 1. 感じている ■ 2. どちらかといえば感じている ■ 3. どちらかといえば感じていない
■ 4. 感じていない □ 5. わからない

○単純集計

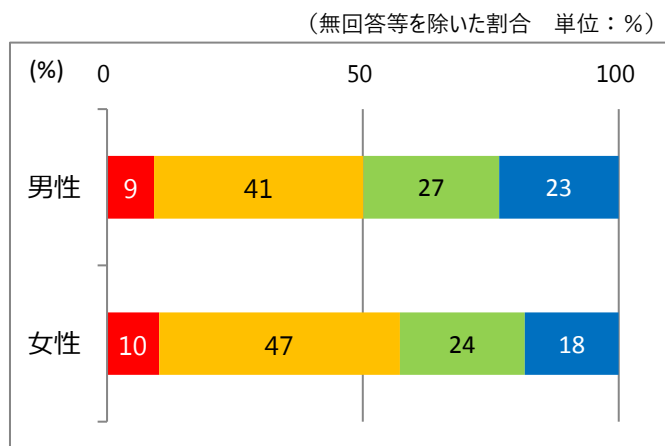


「2. どちらかといえば感じている」の割合が高く、「1. 感じている」と合わせると50%を超えています。

(単位：人)

回答	1	2	3	4	無回答等	合計
回答者数	111	487	279	227	451	1,555

○男女別集計

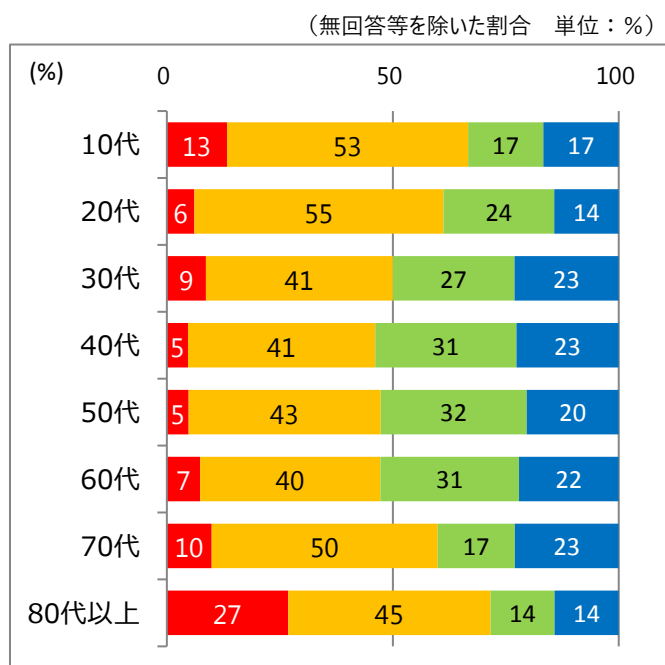


女性の方が「1. 感じている」「2. どちらかといえば感じている」の割合がやや高くなっています。

(単位：人)

回答	1	2	3	4	無回答等	合計
男性	44	196	127	112	185	664
女性	62	287	149	112	254	864
無回答	5	4	3	3	12	27
合計	111	487	279	227	451	1,555

○年代別集計



40代～60代で「3. どちらかといえば感じていない」「4. 感じていない」の割合が高くなっています。

80代で「1. 感じている」の割合が高くなっています。

(単位：人)

回答	1	2	3	4	無回答等	合計
10代	4	16	5	5	24	54
20代	3	27	12	7	25	74
30代	9	43	28	24	51	155
40代	6	53	40	29	70	198
50代	8	71	54	34	72	239
60代	19	103	79	57	87	345
70代	22	111	38	51	74	296
80代以上	36	60	19	19	39	173
無回答	4	3	4	1	9	21
合計	111	487	279	227	451	1,555