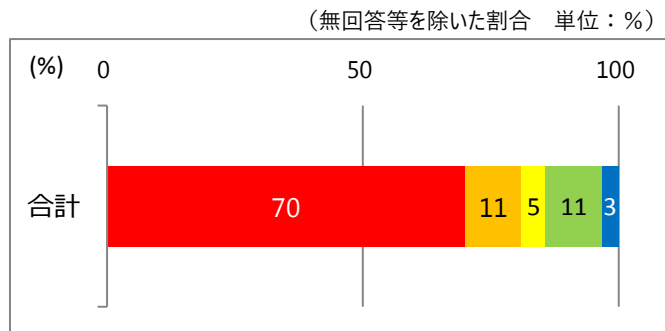


□ ごみの分別と食品ロスについてお聞きします

問27 ごみの分別が分からない場合、どうしていますか。(1つに○)

- 1. 「ごみ分別ガイドブック」を見る
 ■ 2. 市のホームページを見る
 ■ 3. 市役所に問い合わせる
■ 4. 近所や地域の人に聞く
 ■ 5. 調べない

○単純集計

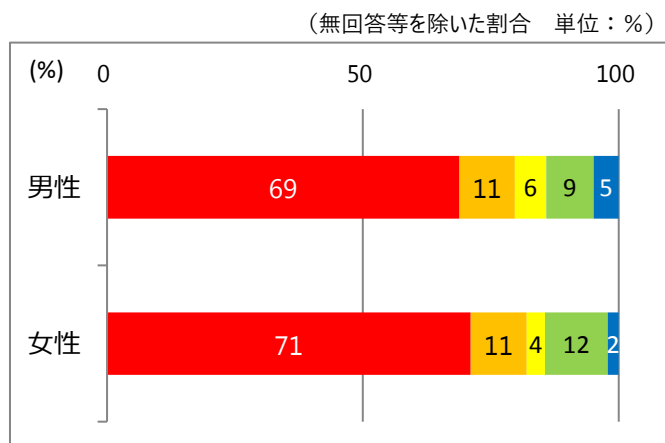


「1. 「ごみ分別ガイドブック」を見る」の割合が非常に高くなっています。

(単位：人)

回答	1	2	3	4	5	無回答	合計
回答者数	1,061	168	71	166	50	39	1,555

○男女別集計

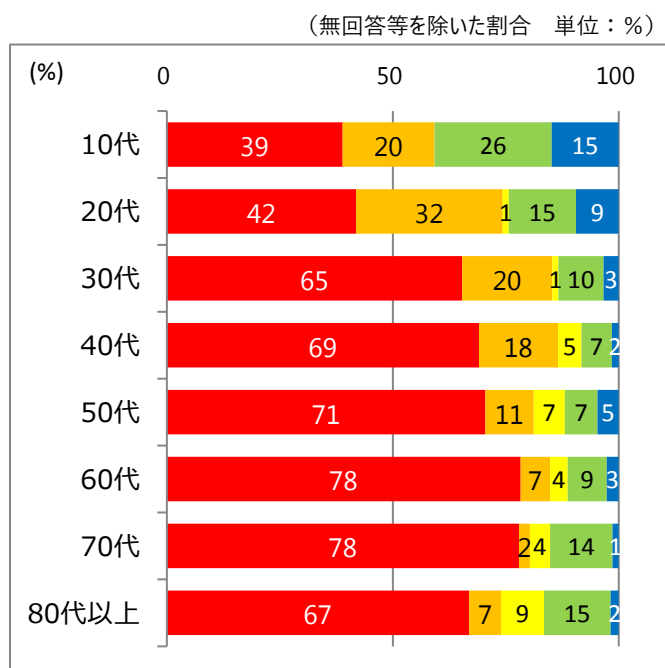


男女の差はほとんどありません。

(単位：人)

回答	1	2	3	4	5	無回答	合計
男性	451	71	40	61	32	9	664
女性	597	92	30	103	18	24	864
無回答	13	5	1	2	0	6	27
合計	1,061	168	71	166	50	39	1,555

○年代別集計



「1. 「ごみ分別ガイドブック」を見る」の割合は、年代とともに高くなる傾向があります。


(単位：人)

回答	1	2	3	4	5	無回答	合計
10代	21	11	0	14	8	0	54
20代	31	24	1	11	7	0	74
30代	98	30	2	15	5	5	155
40代	134	34	10	13	3	4	198
50代	165	25	16	17	11	5	239
60代	263	22	13	29	9	9	345
70代	226	7	13	40	4	6	296
80代以上	113	12	16	25	3	4	173
無回答	10	3	0	2	0	6	21
合計	1,061	168	71	166	50	39	1,555

問28 伊勢市は、ごみを減量するため、「食品ロス（食べられるにもかかわらず捨てられてしまう食品）」の削減に取り組んでいます。「食品ロス」という言葉を知っていますか。（1つに○）

■ 1. 知っている ■ 2. 聞いたことはあるが詳しくは知らない ■ 3. 知らない

○単純集計

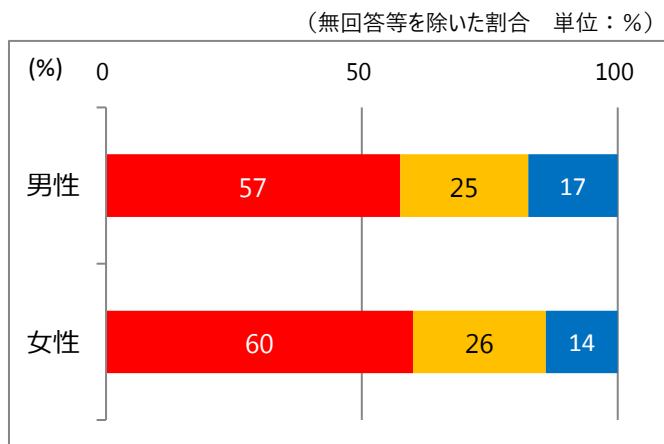


「1. 知っている」の割合が半数を超えています。

(単位：人)

回答	1	2	3	無回答	合計
回答者数	909	392	238	16	1,555

○男女別集計

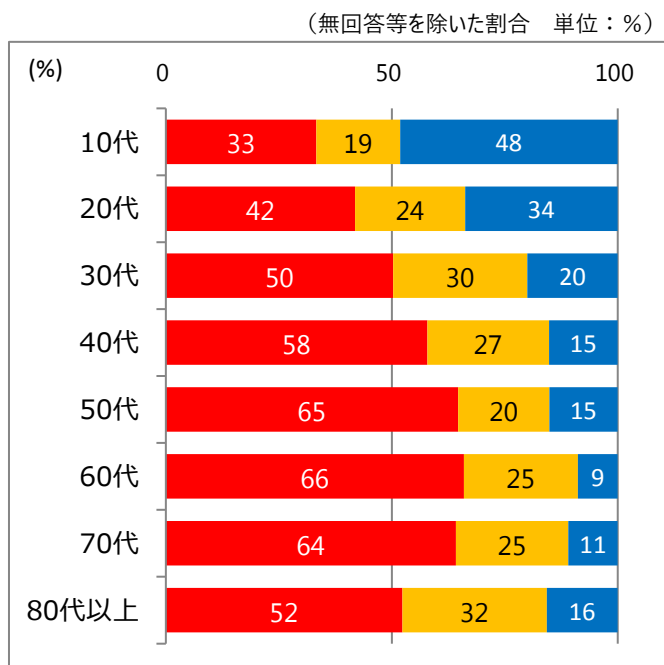


男女の差はほとんどありません。

(単位：人)

回答	1	2	3	無回答	合計
男性	381	166	116	1	664
女性	513	222	120	9	864
無回答	15	4	2	6	27
合計	909	392	238	16	1,555

○年代別集計



10代～20代で「3. 知らない」の割合が高くなっています。

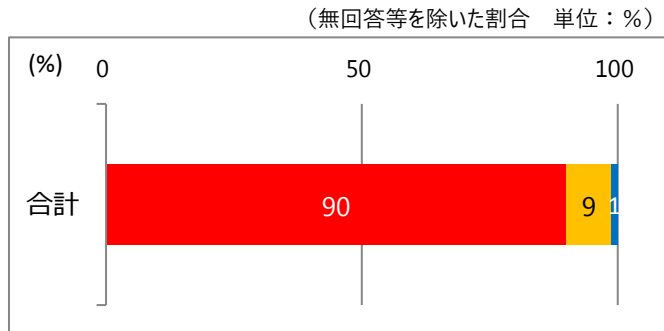
(単位：人)

回答	1	2	3	無回答	合計
10代	18	10	26	0	54
20代	31	18	25	0	74
30代	78	46	31	0	155
40代	114	53	30	1	198
50代	154	48	36	1	239
60代	225	86	30	4	345
70代	188	73	32	3	296
80代以上	90	55	27	1	173
無回答	11	3	1	6	21
合計	909	392	238	16	1,555

問29 飲食店が「食品ロス」の削減に取り組み、「ご飯を少なめにできる」、「小盛りのメニューがある」などの設定を行うことについてどう思いますか。（1つに○）

- 1. 良いと思う ■ 2. どちらともいえない ■ 3. 良いと思わない

○単純集計

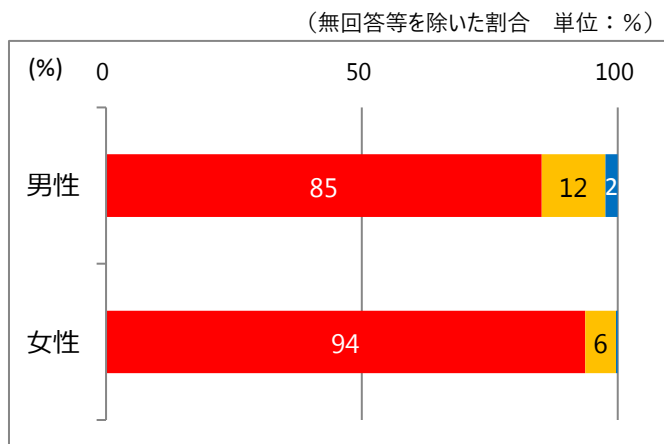


「1. 良いと思う」の割合は、90%となっています。

(単位：人)

回答	1	2	3	無回答	合計
回答者数	1,382	135	19	19	1,555

○男女別集計

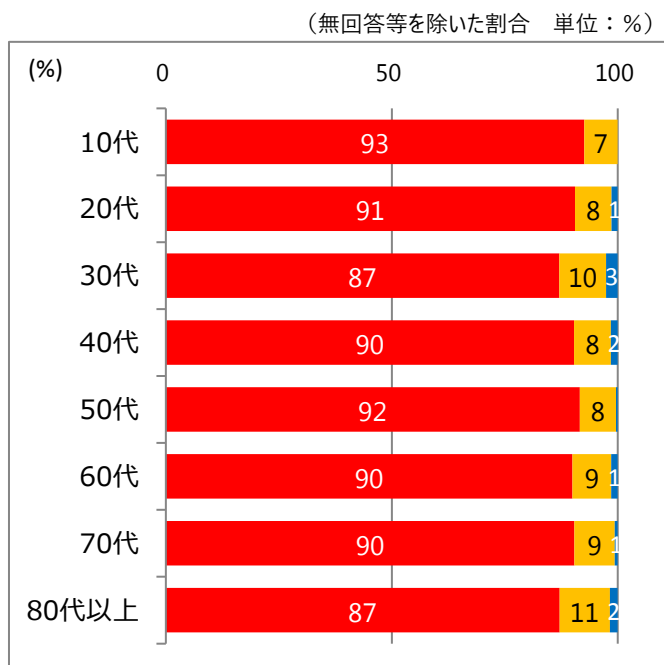


女性の方が「1. 良いと思う」の割合がやや高くなっています。

(単位：人)

回答	1	2	3	無回答	合計
男性	563	82	16	3	664
女性	800	51	3	10	864
無回答	19	2	0	6	27
合計	1,382	135	19	19	1,555

○年代別集計



全ての世代で「1. 良いと思う」の割合が90%前後となっています。

(単位：人)

回答	1	2	3	無回答	合計
10代	50	4	0	0	54
20代	67	6	1	0	74
30代	135	16	4	0	155
40代	178	16	3	1	198
50代	218	19	1	1	239
60代	306	29	5	5	345
70代	264	26	2	4	296
80代以上	149	19	3	2	173
無回答	15	0	0	6	21
合計	1,382	135	19	19	1,555