


□ 伊勢市内の商業等についてお聞きします

問36 伊勢市の観光や物産に関する情報発信について、充分だと思いますか。(1つに○)

- 1. 充分だと思う ■ 2. どちらかといえば充分 ■ 3. どちらかといえば充分でない
■ 4. 充分でないと思う □ 5. わからない

○単純集計

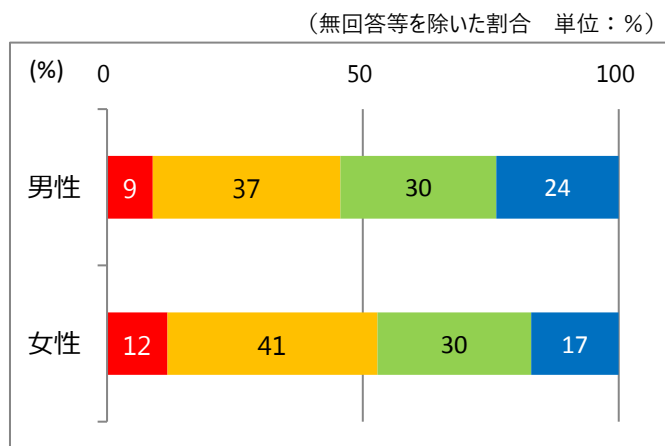


「1. 充分だと思う」「2. どちらかといえば充分」と「3. どちらかといえば充分でない」「4. 充分でないと思う」は、ほぼ半数となっています。

(単位：人)

回答	1	2	3	4	無回答等	合計
回答者数	121	447	341	229	417	1,555

○男女別集計

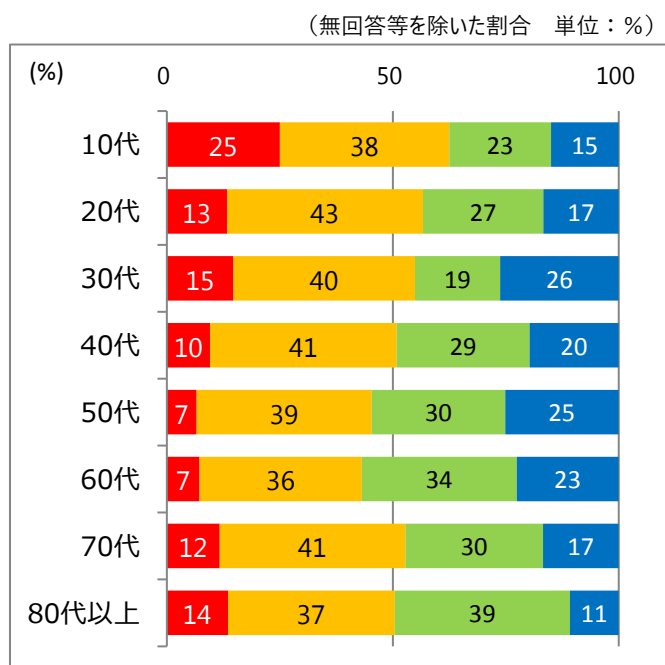


男性の方が「3. どちらかといえば充分でない」「4. 充分でないと思う」の割合がやや高くなっています。

(単位：人)

回答	1	2	3	4	無回答等	合計
男性	45	184	153	120	162	664
女性	73	254	186	106	245	864
無回答	3	9	2	3	10	27
合計	121	447	341	229	417	1,555

○年代別集計



10代～30代で「1. 充分だと思う」「2. どちらかといえば充分」の割合が高くなっています。

50代～60代で「3. どちらかといえば充分でない」「4. 充分でないと思う」の割合が高くなっています。

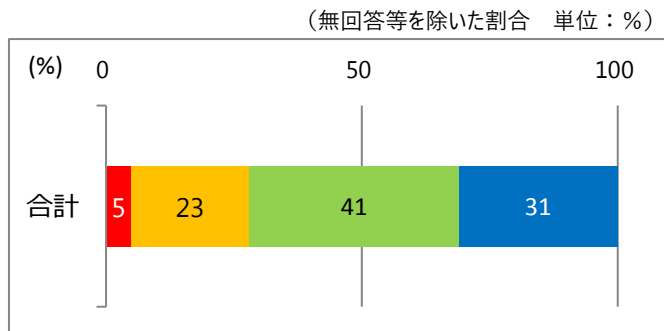
(単位：人)

回答	1	2	3	4	無回答等	合計
10代	10	15	9	6	14	54
20代	8	26	16	10	14	74
30代	18	49	23	32	33	155
40代	16	69	49	33	31	198
50代	12	71	54	46	56	239
60代	18	89	85	56	97	345
70代	23	81	60	33	99	296
80代以上	15	41	43	12	62	173
無回答	1	6	2	1	11	21
合計	121	447	341	229	417	1,555

問37 伊勢市の商業について、活気があると感じていますか。(1つに○)

- 1. 感じている ■ 2. どちらかといえば感じている ■ 3. どちらかといえば感じていない
■ 4. 感じていない □ 5. わからない

○単純集計

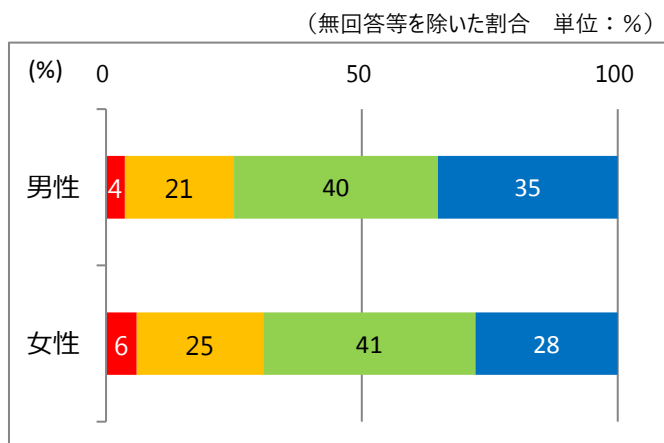


「3. どちらかといえば感じていない」の割合が高く、「4. 感じていない」と合わせると70%を超えています。

(単位：人)

回答	1	2	3	4	無回答等	合計
回答者数	64	302	533	405	251	1,555

○男女別集計

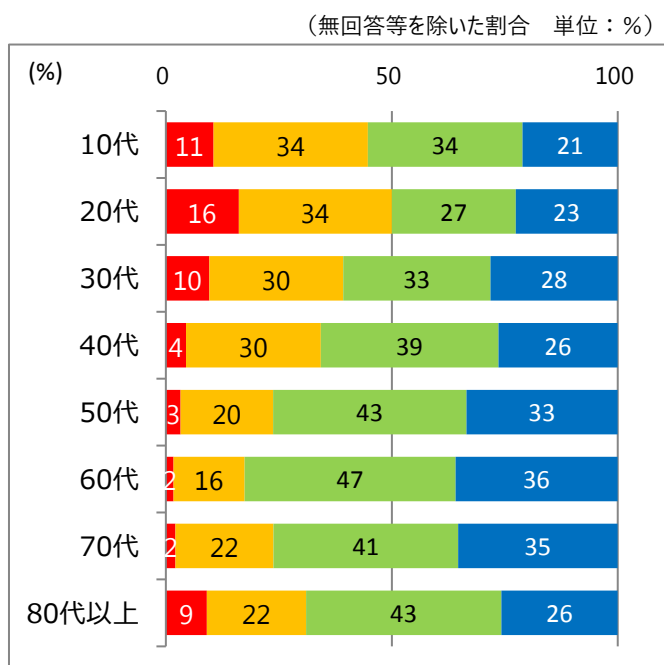


男性の方が「3. どちらかといえば感じていない」「4. 感じていない」の割合がやや高くなっています。

(単位：人)

回答	1	2	3	4	無回答等	合計
男性	21	122	228	201	92	664
女性	43	177	297	199	148	864
無回答	0	3	8	5	11	27
合計	64	302	533	405	251	1,555

○年代別集計



20代では「1. 感じている」「2. どちらかといえば感じている」の割合が半数となっています。

年代が高くなるほど「3. どちらかといえば感じていない」「4. 感じていない」の割合が高くなる傾向があります。

(単位：人)

回答	1	2	3	4	無回答等	合計
10代	4	13	13	8	16	54
20代	10	21	17	14	12	74
30代	13	40	44	38	20	155
40代	8	53	70	47	20	198
50代	7	44	92	72	24	239
60代	5	47	139	107	47	345
70代	5	51	96	83	61	296
80代以上	12	29	57	34	41	173
無回答	0	4	5	2	10	21
合計	64	302	533	405	251	1,555