

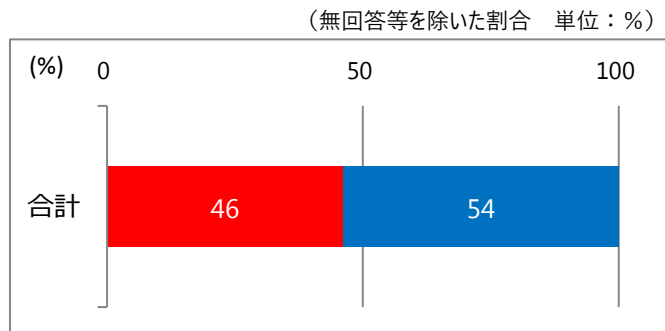
□ 消費生活についてお聞きします

問38 消費生活におけるトラブルの相談窓口として、伊勢市が消費生活センターを設置していることを知っていますか。
(1つに○)

■ 1. 知っている

■ 2. 知らない

○単純集計

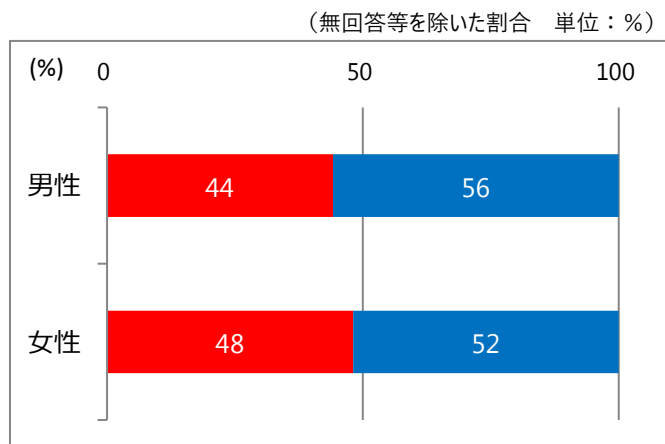


「2. 知らない」の割合が半数を超えています。

(単位：人)

回答	1	2	無回答	合計
回答者数	703	818	34	1,555

○男女別集計

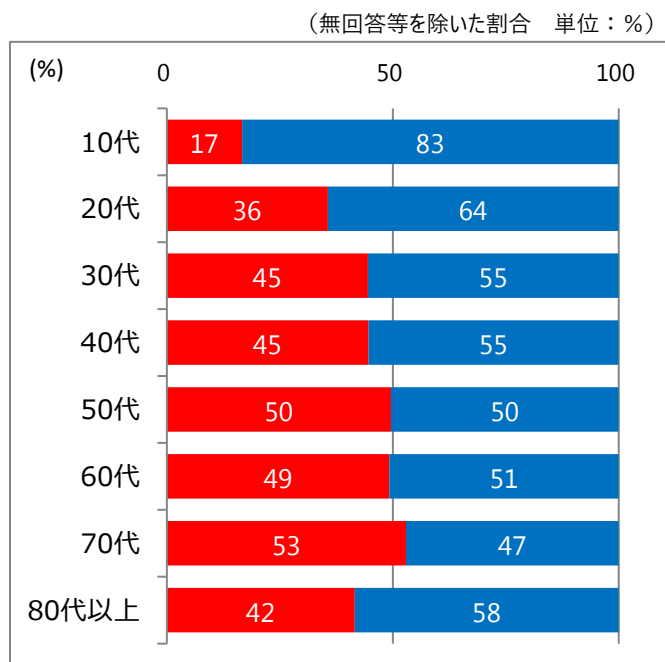


女性の方が「1. 知っている」の割合がやや高くなります。

(単位：人)

回答	1	2	無回答	合計
男性	290	367	7	664
女性	406	438	20	864
無回答	7	13	7	27
合計	703	818	34	1,555

○年代別集計



10代で「2. 知らない」の割合が80%を超えています。

(単位：人)

回答	1	2	無回答	合計
10代	9	45	0	54
20代	26	47	1	74
30代	69	86	0	155
40代	87	108	3	198
50代	118	120	1	239
60代	166	171	8	345
70代	153	136	7	296
80代以上	69	97	7	173
無回答	6	8	7	21
合計	703	818	34	1,555

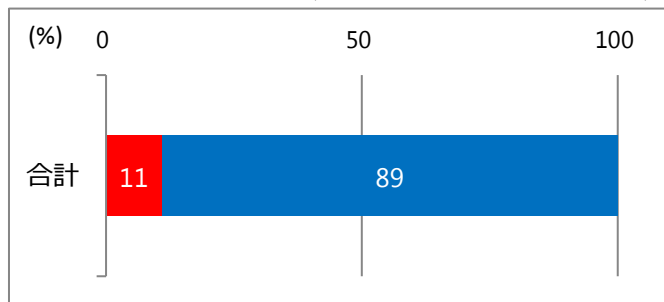
問39 悪質商法や詐欺などのトラブルに遭ったことがありますか。(1つに○)

■ 1. ある

■ 2. ない

○単純集計

(無回答等を除いた割合 単位：%)



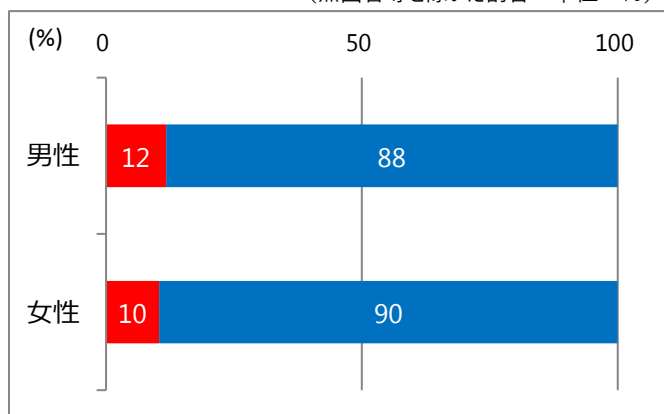
「2. ない」の割合が89%となっています。

(単位：人)

回答	1	2	無回答	合計
回答者数	167	1,355	33	1,555

○男女別集計

(無回答等を除いた割合 単位：%)



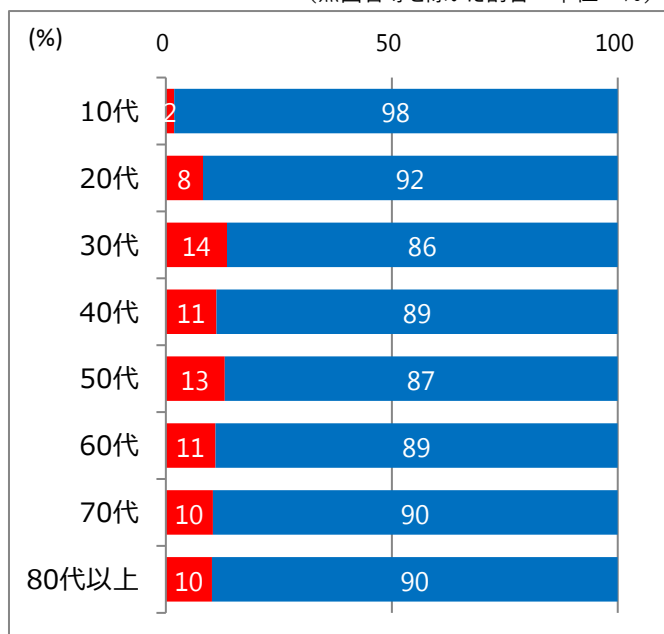
男女の差はほとんどありません。

(単位：人)

回答	1	2	無回答	合計
男性	77	580	7	664
女性	88	758	18	864
無回答	2	17	8	27
合計	167	1,355	33	1,555

○年代別集計

(無回答等を除いた割合 単位：%)



どの年代でも「2. ない」の割合が80%を超えています。

(単位：人)

回答	1	2	無回答	合計
10代	1	53	0	54
20代	6	67	1	74
30代	21	134	0	155
40代	22	174	2	198
50代	31	207	1	239
60代	37	300	8	345
70代	30	259	7	296
80代以上	17	150	6	173
無回答	2	11	8	21
合計	167	1,355	33	1,555