

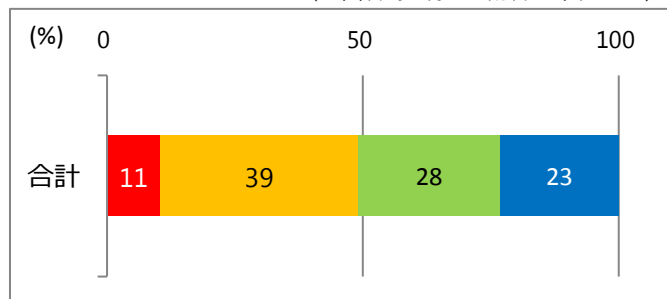
## □ 交通環境についてお聞きします

問40 伊勢市では、路線バスの充実とバス線路のない地域の移動手段の確保（おかげバスなどの運行）に取り組んでいますが、満足していますか。（1つに○）

- 1. 満足である                      ■ 2. どちらかといえば満足                      ■ 3. どちらかといえば不満  
■ 4. 不満である                      □ 5. わからない

### ○単純集計

（無回答等を除いた割合 単位：％）



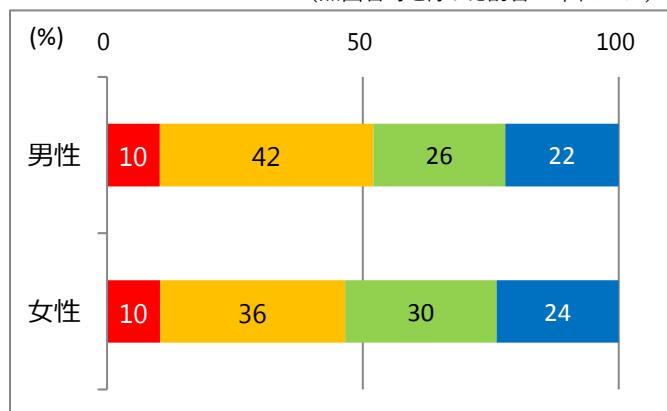
「1. 満足である」「2. どちらかといえば満足」と「3. どちらかといえば不満」「4. 不満である」は、ほぼ半数となっています。

（単位：人）

回答	1	2	3	4	無回答等	合計
回答者数	97	355	257	213	633	1,555

### ○男女別集計

（無回答等を除いた割合 単位：％）



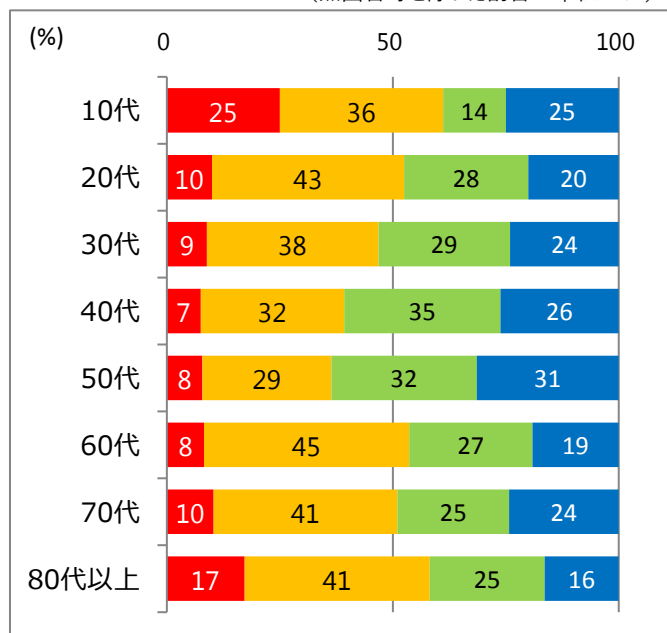
女性の方が「3. どちらかといえば不満」「4. 不満である」の割合がやや高くなっています。

（単位：人）

回答	1	2	3	4	無回答等	合計
男性	40	162	100	86	276	664
女性	54	188	154	124	344	864
無回答	3	5	3	3	13	27
合計	97	355	257	213	633	1,555

### ○年代別集計

（無回答等を除いた割合 単位：％）



10代、80代で「1. 満足である」「2. どちらかといえば満足」の割合が高くなっています。

30代～50代で「3. どちらかといえば不満」「4. 不満である」の割合が高くなっています。

（単位：人）

回答	1	2	3	4	無回答等	合計
10代	9	13	5	9	18	54
20代	4	17	11	8	34	74
30代	7	30	23	19	76	155
40代	8	34	37	28	91	198
50代	11	40	45	44	99	239
60代	16	88	53	37	151	345
70代	20	79	48	47	102	296
80代以上	21	50	31	20	51	173
無回答	1	4	4	1	11	21
合計	97	355	257	213	633	1,555

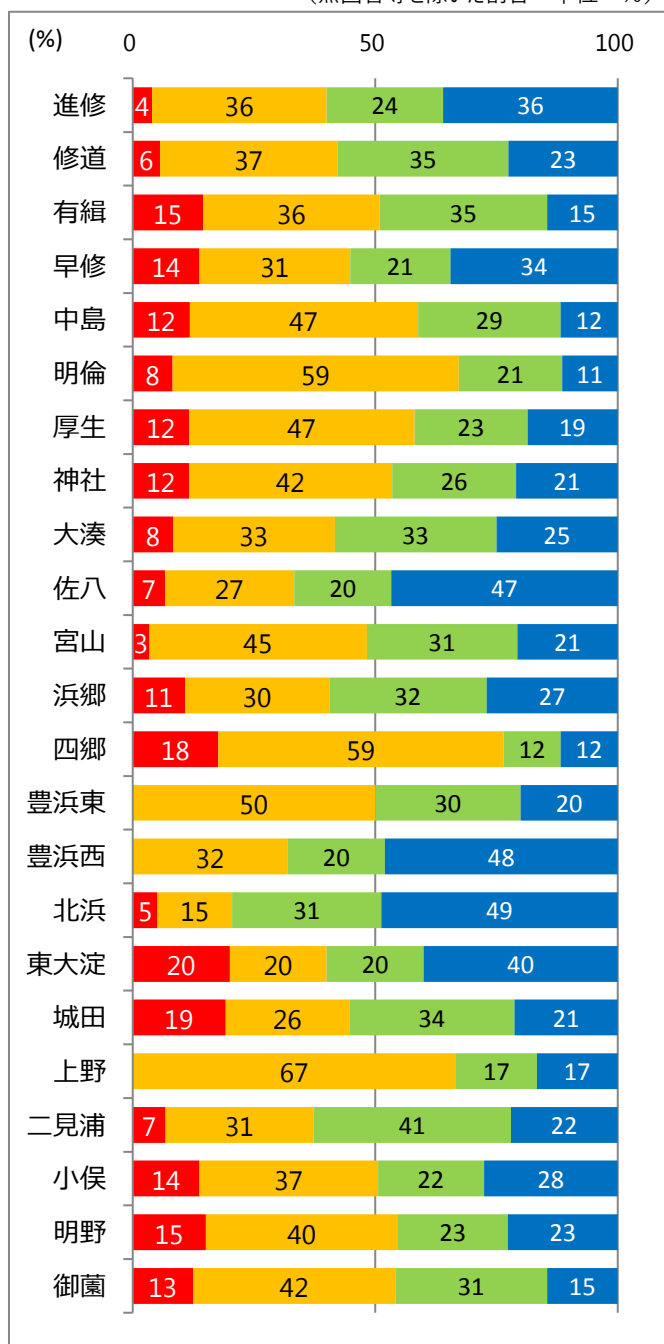
## ○小学校区別集計

四郷で「1. 満足である」「2. どちらかといえば満足である」の割合が高くなっています。

北浜、豊浜西、佐八で「3. どちらかといえば不満」「4. 不満である」の割合が高くなっています。

(無回答等を除いた割合 単位：%)

(単位：人)



回答	1	2	3	4	無回答等	合計
進修	1	9	6	9	19	44
修道	4	26	25	16	21	92
有緝	8	20	19	8	75	130
早修	4	9	6	10	17	46
中島	6	24	15	6	24	75
明倫	5	36	13	7	36	97
厚生	5	20	10	8	51	94
神社	5	18	11	9	29	72
大湊	2	8	8	6	7	31
佐八	1	4	3	7	4	19
宮山	1	13	9	6	14	43
浜郷	4	11	12	10	36	73
四郷	6	20	4	4	16	50
豊浜東	0	5	3	2	6	16
豊浜西	0	8	5	12	17	42
北浜	2	6	12	19	9	48
東大淀	2	2	2	4	3	13
城田	9	12	16	10	25	72
上野	0	8	2	2	7	19
二見浦	4	18	24	13	38	97
小俣	12	32	19	24	76	163
明野	8	21	12	12	37	90
御園	6	20	15	7	52	100
無回答	2	5	6	2	14	29
合計	97	355	257	213	633	1,555