

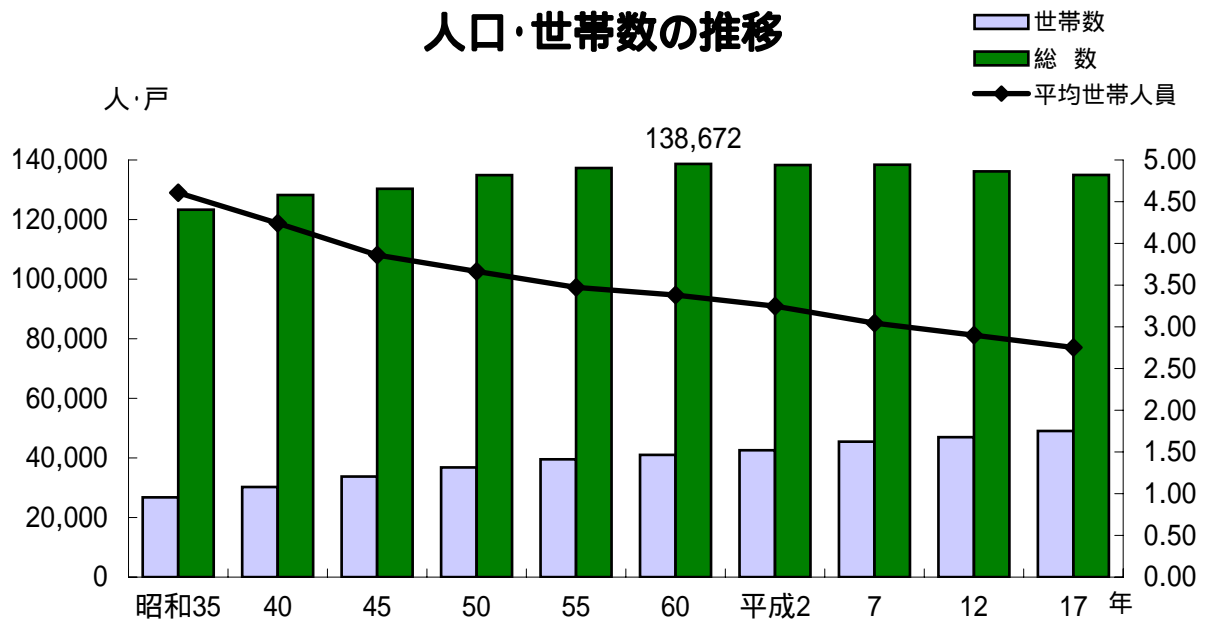
1. 年次別世帯・人口・1世帯当たりの人員推移

各年10月1日現在

年次	世帯数	人口			1世帯当たりの人員
		総数	男	女	
昭和 35 年	26,765	123,311	57,729	65,582	4.61
40	30,235	128,242	60,247	67,995	4.24
45	33,757	130,326	61,478	68,848	3.86
50	36,821	134,910	63,891	71,019	3.66
55	39,535	137,296	65,008	72,288	3.47
60	41,019	138,672	65,398	73,274	3.38
平成 2 年	42,585	138,298	65,102	73,196	3.25
7	45,457	138,404	65,293	73,111	3.04
12	46,957	136,173	64,413	71,760	2.90
17	49,045	134,973	63,856	71,117	2.75

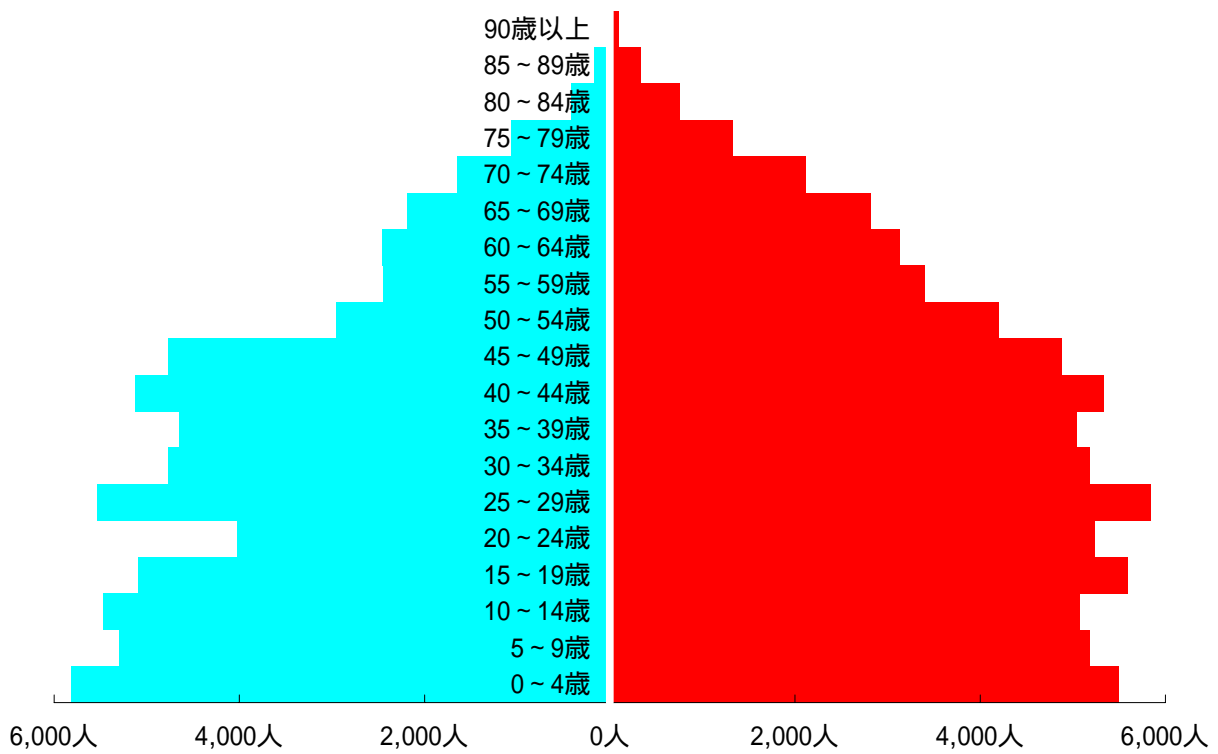
資料: 国勢調査

人口・世帯数の推移



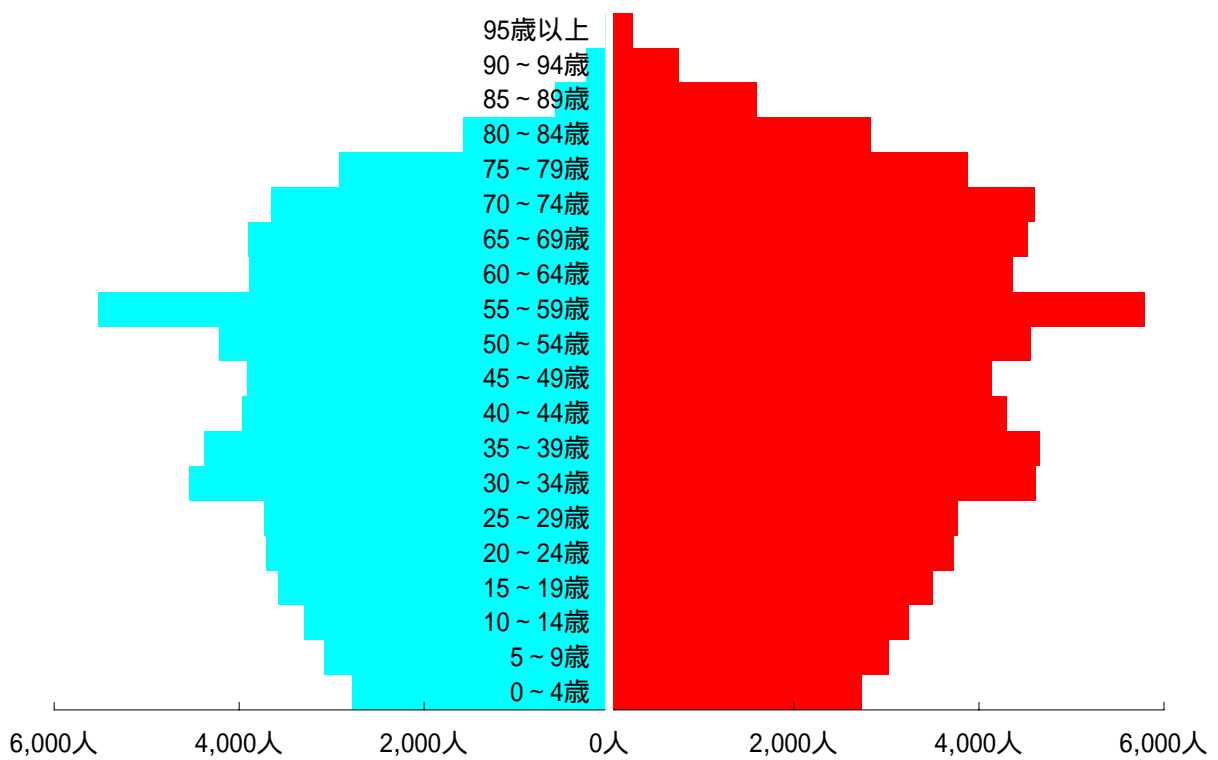
資料: 国勢調査

5歳階級別・男女別人口構成 (昭和50年10月1日現在)



資料: 国勢調査

5歳階級別・男女別人口構成 (平成18年10月1日現在)



資料: 人口推計調査

2. 年齢別・男女別人口構成

年齢	平成18年			平成17年			平成16年		
	総数	男	女	総数	男	女	総数	男	女
総数	134,373	63,534	70,839	134,973	63,856	71,117	135,332	63,994	71,338
0～4	5,508	2,781	2,727	5,755	2,909	2,846	5,889	2,960	2,929
0	1,030	526	504	1,045	535	510	1,112	560	552
1	1,063	550	513	1,144	564	580	1,148	583	565
2	1,132	559	573	1,148	590	558	1,186	589	597
3	1,137	574	563	1,160	586	574	1,259	643	616
4	1,146	572	574	1,258	634	624	1,184	585	599
5～9	6,106	3,082	3,024	6,206	3,140	3,066	6,285	3,184	3,101
5	1,248	638	610	1,194	596	598	1,200	613	587
6	1,181	577	604	1,210	618	592	1,233	628	605
7	1,208	607	601	1,248	651	597	1,253	633	620
8	1,241	651	590	1,245	625	620	1,291	629	662
9	1,228	609	619	1,309	650	659	1,308	681	627
10～14	6,534	3,297	3,237	6,618	3,385	3,233	6,773	3,438	3,335
10	1,299	642	657	1,320	677	643	1,377	698	679
11	1,294	664	630	1,370	699	671	1,287	637	650
12	1,363	693	670	1,291	644	647	1,335	698	637
13	1,264	618	646	1,316	680	636	1,313	692	621
14	1,314	680	634	1,321	685	636	1,461	713	748
15～19	7,078	3,575	3,503	7,246	3,669	3,577	7,624	3,903	3,721
15	1,291	665	626	1,472	722	750	1,512	796	716
16	1,421	701	720	1,537	812	725	1,442	738	704
17	1,460	757	703	1,500	776	724	1,534	770	764
18	1,421	726	695	1,440	712	728	1,513	760	753
19	1,485	726	759	1,297	647	650	1,623	839	784
20～24	7,434	3,708	3,726	6,881	3,384	3,497	7,360	3,721	3,639
20	1,516	743	773	1,342	666	676	1,634	866	768
21	1,513	757	756	1,412	711	701	1,628	816	812
22	1,484	765	719	1,386	692	694	1,493	768	725
23	1,472	728	744	1,376	673	703	1,275	623	652
24	1,449	715	734	1,365	642	723	1,330	648	682
25～29	7,498	3,733	3,765	7,685	3,842	3,843	7,759	3,796	3,963
25	1,443	697	746	1,410	680	730	1,359	693	666
26	1,431	695	736	1,436	745	691	1,555	752	803
27	1,451	758	693	1,591	784	807	1,544	751	793
28	1,599	785	814	1,605	811	794	1,542	742	800
29	1,574	798	776	1,643	822	821	1,759	858	901
30～34	9,158	4,542	4,616	9,278	4,596	4,682	9,204	4,550	4,654
30	1,646	818	828	1,771	862	909	1,875	942	933
31	1,792	885	907	1,883	931	952	1,813	907	906
32	1,895	941	954	1,880	945	935	1,836	895	941
33	1,925	953	972	1,903	945	958	1,878	927	951
34	1,900	945	955	1,841	913	928	1,802	879	923
35～39	9,030	4,373	4,657	8,528	4,090	4,438	8,482	4,002	4,480
35	1,866	919	947	1,847	907	940	1,744	847	897
36	1,844	895	949	1,779	857	922	1,739	810	929
37	1,778	868	910	1,725	798	927	1,779	852	927
38	1,728	804	924	1,816	875	941	1,388	659	729
39	1,814	887	927	1,361	653	708	1,832	834	998
40～44	8,258	3,964	4,294	8,563	4,100	4,463	8,347	4,032	4,315
40	1,364	659	705	1,860	853	1,007	1,711	860	851
41	1,827	851	976	1,706	842	864	1,702	797	905
42	1,717	854	863	1,686	796	890	1,665	794	871
43	1,690	796	894	1,674	812	862	1,633	797	836
44	1,660	804	856	1,637	797	840	1,636	784	852
45～49	8,048	3,908	4,140	8,301	4,065	4,236	8,427	4,127	4,300
45	1,593	772	821	1,625	778	847	1,683	805	878
46	1,631	781	850	1,714	828	886	1,645	787	858
47	1,681	815	866	1,624	778	846	1,566	782	784
48	1,586	756	830	1,573	783	790	1,776	900	876
49	1,557	784	773	1,765	898	867	1,757	853	904
50～54	8,773	4,213	4,560	9,100	4,311	4,789	9,662	4,596	5,066
50	1,739	882	857	1,743	839	904	1,700	777	923
51	1,727	830	897	1,714	798	916	1,744	809	935
52	1,686	791	895	1,767	811	956	1,891	920	971
53	1,764	813	951	1,878	909	969	1,986	951	1,035
54	1,857	897	960	1,998	954	1,044	2,341	1,139	1,202

年齢別・男女別人口構成(つづき)

各年10月1日現在

年齢	平成18年			平成17年			平成16年		
	総数	男	女	総数	男	女	総数	男	女
55～59	11,310	5,522	5,788	10,734	5,304	5,430	9,824	4,802	5,022
55	1,995	956	1,039	2,340	1,145	1,195	2,441	1,208	1,233
56	2,300	1,115	1,185	2,444	1,204	1,240	2,478	1,177	1,301
57	2,402	1,180	1,222	2,491	1,200	1,291	2,167	1,099	1,068
58	2,471	1,191	1,280	2,177	1,106	1,071	1,292	653	639
59	2,142	1,080	1,062	1,282	649	633	1,446	665	781
60～64	8,254	3,895	4,359	9,042	4,232	4,810	9,401	4,421	4,980
60	1,255	631	624	1,459	674	785	1,968	913	1,055
61	1,412	641	771	1,977	911	1,066	1,843	869	974
62	1,953	903	1,050	1,847	871	976	1,848	878	970
63	1,804	846	958	1,845	882	963	1,923	910	1,013
64	1,830	874	956	1,914	894	1,020	1,819	851	968
65～69	8,428	3,901	4,527	8,517	3,928	4,589	8,498	3,877	4,621
65	1,866	874	992	1,830	859	971	1,536	719	817
66	1,788	836	952	1,517	711	806	1,597	726	871
67	1,490	689	801	1,592	723	869	1,806	845	961
68	1,547	702	845	1,794	831	963	1,817	811	1,006
69	1,737	800	937	1,784	804	980	1,742	776	966
70～74	8,253	3,650	4,603	8,248	3,701	4,547	8,224	3,737	4,487
70	1,743	780	963	1,692	741	951	1,741	759	982
71	1,675	734	941	1,739	762	977	1,621	722	899
72	1,686	728	958	1,612	722	890	1,661	789	872
73	1,568	687	881	1,635	757	878	1,652	760	892
74	1,581	721	860	1,570	719	851	1,549	707	842
75～79	6,798	2,920	3,878	6,718	2,922	3,796	6,494	2,785	3,709
75	1,532	690	842	1,543	706	837	1,429	614	815
76	1,467	654	813	1,439	615	824	1,381	590	791
77	1,369	565	804	1,302	561	741	1,280	541	739
78	1,244	526	718	1,260	518	742	1,236	572	664
79	1,186	485	701	1,174	522	652	1,168	468	700
80～84	4,407	1,583	2,824	4,107	1,366	2,741	3,818	1,201	2,617
80	1,082	482	600	1,116	455	661	975	361	614
81	1,051	411	640	902	326	576	813	262	551
82	866	302	564	786	229	557	759	214	545
83	736	212	524	730	200	530	604	168	436
84	672	176	496	573	156	417	667	196	471
85～89	2,181	585	1,596	2,183	614	1,569	2,044	572	1,472
85	516	143	373	591	169	422	473	137	336
86	541	147	394	451	128	323	455	130	325
87	416	111	305	410	106	304	402	112	290
88	378	89	289	360	106	254	404	127	277
89	330	95	235	371	105	266	310	66	244
90～94	1,003	246	757	982	248	734	912	214	698
90	314	86	228	273	72	201	264	68	196
91	228	56	172	239	51	188	239	53	186
92	185	43	142	196	50	146	165	44	121
93	164	35	129	148	43	105	146	34	112
94	112	26	86	126	32	94	98	15	83
95歳以上	298	46	252	265	40	225	228	26	202
年齢不詳	16	10	6	16	10	6	77	50	27

割合

年齢	平成18年			平成17年			平成16年		
	総数	男	女	総数	男	女	総数	男	女
15歳未満 (%)	18,148 (13.5)	9,160 (14.4)	8,988 (12.7)	18,579 (13.8)	9,434 (14.8)	9,145 (12.9)	18,497 (13.7)	9,582 (15.0)	9,365 (13.1)
15～64歳 (%)	84,841 (63.1)	41,433 (65.2)	43,408 (61.3)	85,358 (63.2)	41,593 (65.1)	43,765 (61.5)	86,090 (63.6)	41,950 (65.6)	44,140 (61.9)
65歳以上 (%)	31,368 (23.3)	12,931 (20.4)	18,437 (26.0)	31,020 (23.0)	12,819 (20.1)	18,201 (25.6)	30,218 (22.3)	12,412 (19.4)	17,806 (25.0)

資料:三重県統計室

3. 町丁別世帯数・人口

町名		世帯数	総数	男	女	町名		世帯数	総数	男	女
宇治館町		106	259	116	143	一之木	1丁目	131	316	155	161
宇治今在家町		69	200	88	112		2丁目	94	232	105	127
宇治中之切町		65	191	84	107		3丁目	320	699	315	384
宇治浦田	宇治浦田町	-	-	-	-		4丁目	342	710	329	381
	1丁目	193	516	244	272		5丁目	410	985	472	513
	2丁目	185	447	204	243	小計	1,297	2,942	1,376	1,566	
	3丁目	486	1,258	585	673	一志町	88	211	99	112	
小計	864	2,221	1,033	1,188	八日市場町	176	458	213	245		
桜木町		468	1,175	551	624	大世古	1丁目	66	170	83	87
中之町		253	633	297	336		2丁目	101	258	116	142
中村町桜が丘		354	838	423	415		3丁目	137	333	155	178
古市町		348	824	366	458		4丁目	245	612	295	317
久世戸町		71	167	79	88	小計	549	1,373	649	724	
倭町		375	912	436	476	曾祢	1丁目	228	636	274	362
尾上町		239	572	260	312		2丁目	246	582	274	308
岡本	岡本町	-	-	-	-		小計	474	1,218	548	670
	1丁目	289	690	327	363	1丁目	188	475	210	265	
	2丁目	384	896	397	499	2丁目	111	265	110	155	
	3丁目	294	671	304	367	小計	299	740	320	420	
小計	967	2,257	1,028	1,229	常磐町	126	333	162	171		
岩淵	岩淵町	7	14	7	7	1丁目	276	728	319	409	
	1丁目	316	681	297	384	2丁目	183	635	266	369	
	2丁目	186	370	169	201	3丁目	238	488	253	235	
	3丁目	172	392	185	207	小計	823	2,184	1,000	1,184	
小計	681	1,457	658	799	浦口町	5	17	5	12		
吹上	1丁目	157	356	155	201	1丁目	122	339	152	187	
	2丁目	510	1,025	443	582	2丁目	172	440	204	236	
	小計	667	1,381	598	783	3丁目	197	475	210	265	
河崎	1丁目	245	547	249	298	4丁目	517	1,267	583	684	
	2丁目	342	843	400	443	小計	1,013	2,538	1,154	1,384	
	3丁目	263	646	283	363	二俣町	67	311	90	221	
小計	850	2,036	932	1,104	二俣	1丁目	215	514	225	289	
船江	1丁目	643	1,521	766		755	2丁目	95	231	101	130
	2丁目	492	1,319	628		691	3丁目	178	433	196	237
	3丁目	472	1,254	577		677	4丁目	119	273	143	130
	4丁目	648	1,676	831	845	小計	674	1,762	755	1,007	
小計	2,255	5,770	2,802	2,968	辻久留町	171	524	243	281		
豊川町		33	94	43	51	辻久留	1丁目	183	459	213	246
本町		194	450	199	251		2丁目	192	502	241	261
宮後	1丁目	119	286	128	158		3丁目	342	1,082	527	555
	2丁目	553	1,221	564	657	小計	888	2,567	1,224	1,343	
	3丁目	250	609	270	339	1丁目	200	510	233	277	
小計	922	2,116	962	1,154	2丁目	338	855	398	457		
						小計	538	1,365	631	734	
						島宮川	1丁目	233	599	268	331
							2丁目	161	410	163	247
							小計	394	1,009	431	578

町丁別世帯数・人口(つづき)

平成17年10月1日現在

町 名					町 名						
		世帯数	総 数	男	女			世帯数	総 数	男	女
神 社	神 社 港	546	1,388	682	706	四 郷	中 村 町	533	1,392	665	727
	竹ヶ鼻町	366	923	425	498		楠 部 町	1,080	3,140	1,526	1,614
	小 木 町	259	701	343	358		一 宇 田 町	78	247	118	129
	馬 瀬 町	735	1,989	946	1,043		朝 熊 町	488	1,402	670	732
	下 野 町	508	1,371	640	731		鹿 海 町	355	1,069	518	551
	小 計	2,414	6,372	3,036	3,336	小 計	2,534	7,250	3,497	3,753	
大湊	大 湊 町	1,281	3,689	1,761	1,928	沼 木	上 野 町	392	1,312	638	674
浜	神田久志本町	464	1,018	453	565		円 座 町	168	528	261	267
	神久1丁目	139	314	151	163		神 園 町	40	132	65	67
	神久2丁目	149	306	158	148		横 輪 町	35	103	47	56
	神久3丁目	90	252	109	143		矢 持 町	49	110	52	58
	神久4丁目	106	345	175	170	小 計	684	2,185	1,063	1,122	
	神久5丁目	155	425	201	224	松 下	180	502	242	260	
郷	神久6丁目	108	259	133	126	江	156	421	203	218	
	黒 瀬 町	809	2,150	1,063	1,087	茶 屋	352	898	412	486	
	通 町	437	1,165	548	617	三 津	239	820	372	448	
	一 色 町	405	1,328	613	715	山 田 原	141	438	193	245	
	田 尻 町	322	860	428	432	光 の 街	222	725	350	375	
	小 計	3,184	8,422	4,032	4,390	溝 口	331	897	407	490	
宮 本	勢 田 町	1,478	3,857	1,809	2,048	旧 二 見 町	莊	403	1,233	597	636
	藤 里 町	886	2,694	1,290	1,404		西	446	1,404	704	700
	旭 町	145	408	188	220		今 一 色	531	1,757	843	914
	前 山 町	180	578	272	306		小 計	3,001	9,095	4,323	4,772
	大 倉 町	293	874	410	464	旧 小 俣 町	明 野	1,675	4,797	2,467	2,330
	佐 八 町	187	611	292	319		相 合	541	1,642	783	859
	津 村 町	217	758	339	419		元 町	1,482	4,144	1,957	2,187
小 計	3,386	9,780	4,600	5,180	宮 前		678	1,989	975	1,014	
西 豊 浜 町	690	2,476	1,169	1,307	本 町		1,464	3,943	1,867	2,076	
豊 浜	植 山 町	49	170	82	88	湯 田	675	1,915	926	989	
	磯 町	212	729	342	387	新 村	156	556	269	287	
	東 豊 浜 町	549	1,930	917	1,013	小 計	6,671	18,986	9,244	9,742	
	檉 原 町	89	346	158	188	旧 御 園 村	高 向	1,475	3,689	1,727	1,962
	小 計	1,589	5,651	2,668	2,983		長 屋	652	1,805	863	942
有 滝 町	433	1,583	727	856	王 中 島		308	837	396	441	
村 松 町	711	2,363	1,093	1,270	新 開		417	1,170	546	624	
東 大 淀 町	467	1,622	820	802	上 條		311	980	467	513	
北 浜	柏 町	182	565	285	280	小 林	212	634	319	315	
	野 村 町	50	135	63	72	小 計	3,375	9,115	4,318	4,797	
	小 計	1,843	6,268	2,988	3,280						
城 田	上 地 町	1,094	3,318	1,626	1,692	総 数	49,045	134,973	63,856	71,117	
	粟 野 町	317	910	411	499	旧 伊 勢 市	35,998	97,777	45,971	51,806	
	中 須 町	487	1,464	679	785	旧 二 見 町	3,001	9,095	4,323	4,772	
	川 端 町	191	548	255	293	旧 小 俣 町	6,671	18,986	9,244	9,742	
	小 計	2,089	6,240	2,971	3,269	旧 御 園 村	3,375	9,115	4,318	4,797	

資料: 国勢調査

4. 三重県の世帯数・人口

各年10月1日現在

区 分	世 帯 数	人 口		
		総 数	男	女
平成18年	688,088	1,867,696	908,440	959,256
平成17年	675,459	1,866,963	907,214	959,749

資料: 三重県統計室

5. 住民票による人口動態

区 分	転 入		出 生	その他 の増	転 出		死 亡	その他 の減	
	総 数	うち県外			総 数	うち県外			
平成17年度 (11月～3月)	伊勢市	1,472	723	450	18	1,770	890	667	-
平成17年度 (4月～10月)	旧伊勢市	1,651	648	399	18	1,652	743	537	1
	旧二見町	179	50	46	2	142	52	38	2
	旧小俣町	600	250	107	7	474	196	65	1
	旧御園村	207	63	59	4	232	62	36	-
平成16年度	旧伊勢市	2,936	1,257	740	40	3,090	1,356	1,022	6
	旧二見町	347	75	84	2	325	98	88	2
	旧小俣町	1,075	475	202	8	924	372	128	2
	旧御園村	482	116	87	1	480	130	81	1

資料: 戸籍住民課

6. 戸籍簿による人口動態

区 分	出 生	死 亡	死 産	婚 姻	離 婚
平成17年度	1,605	1,651	30	1,682	428
平成16年度	1,694	1,671	33	1,761	452

資料: 戸籍住民課

7. 外国人登録人口

各年9月30日現在

区 分	世 帯 数	人 口		
		総 数	男	女
平成18年	1,097	1,409	629	780
平成17年	1,074	1,414	646	768

資料: 戸籍住民課

8. 国籍別外国人登録人口

各年9月30日現在

区 分	平成18年	平成17年
総 数	1,409	1,414
韓 国	206	201
ブ ラ ジ ル	389	470
朝 鮮	14	17
中 国	534	436
フ ィ リ ピ ン	77	90
ア メ リ カ	39	18
イ ギ リ ス	6	29
オーストラリア	4	6
そ の 他	140	147

資料: 戸籍住民課

9. 産業大分類別就業者数 (15歳以上)

平成17年10月1日現在

区 分	平成17年		
	総 数	男	女
総 数	65,647	36,256	29,391
農 業	1,959	1,101	858
林 業	16	13	3
漁 業	468	278	190
鉱 業	24	22	2
建 設 業	4,857	4,107	750
製 造 業	14,495	9,030	5,465
電 気・ガ 斯・熱 供 給・水 道 業	262	225	37
情 報 通 信 業	573	398	175
運 輸 業	2,696	2,404	292
卸 売 ・ 小 売 業	13,277	6,129	7,148
金 融 ・ 保 険 業	1,369	626	743
不 動 産 業	428	251	177
飲 食 店 , 宿 泊 業	4,017	1,519	2,498
医 療 , 福 祉	5,628	1,207	4,421
教 育 , 学 習 支 援 業	3,283	1,509	1,774
複 合 サ ー ビ ス 事 業	842	560	282
サ ー ビ ス 業 (他 に 分 類 さ れ な い も の)	7,965	4,335	3,630
公 務 (他 に 分 類 さ れ な い も の)	2,772	2,139	633
分 類 不 能 の 産 業	716	403	313
(再 掲)			
第 1 次 産 業	2,443 (3.7)	1,392 (3.8)	1,051 (3.6)
第 2 次 産 業	19,376 (29.5)	13,159 (36.3)	6,217 (21.2)
第 3 次 産 業	43,112 (65.7)	21,302 (58.8)	21,810 (74.2)
分 類 不 能 の 産 業	716 (1.1)	403 (1.1)	313 (1.1)

資料: 国勢調査