

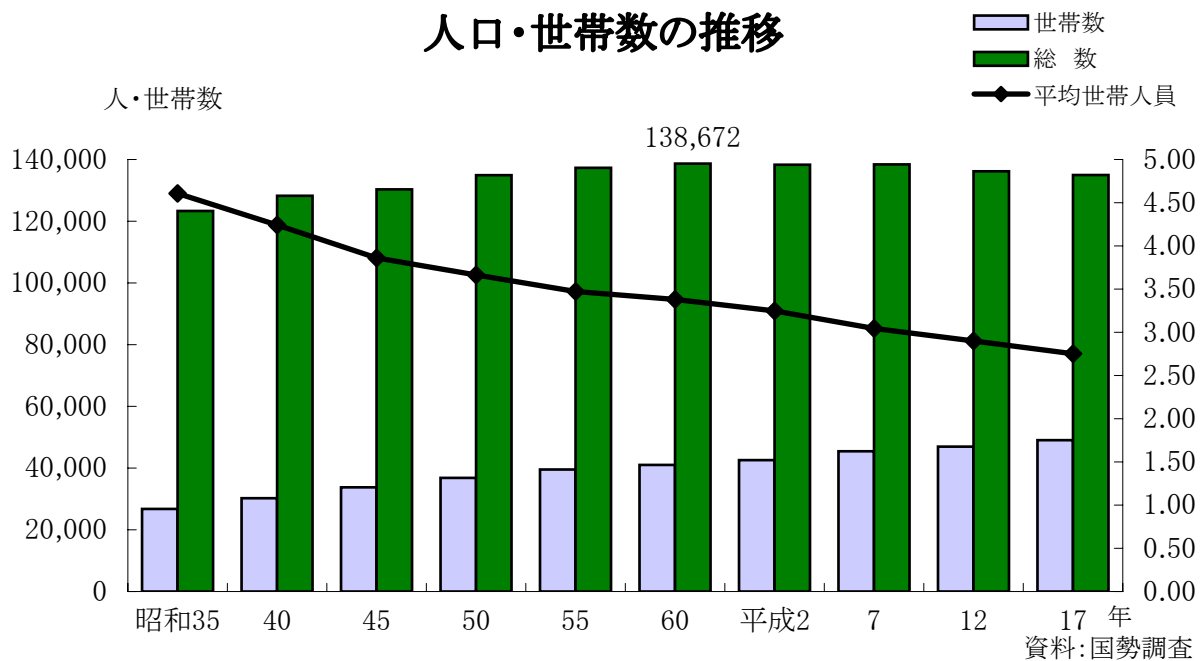
## 1. 年次別世帯・人口・1世帯当たりの人員推移

各年10月1日現在

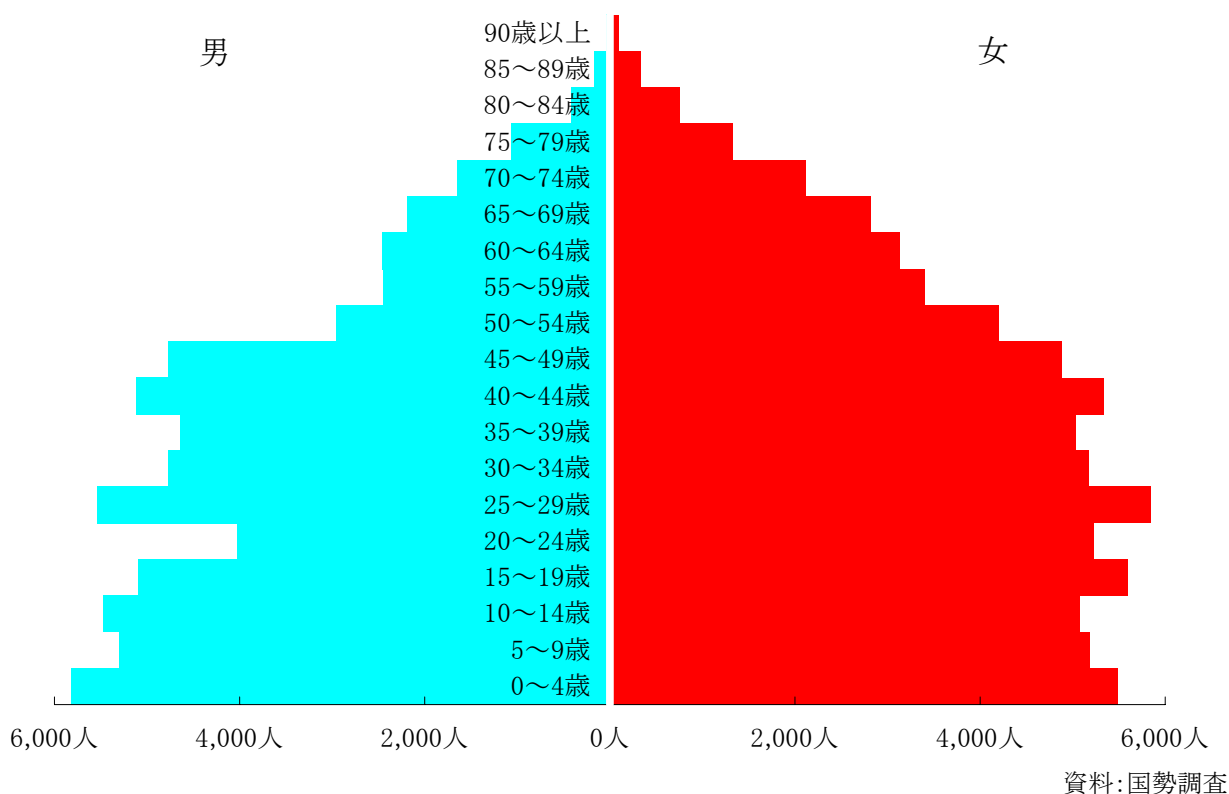
年次	世帯数	人 口			1世帯当たり の人員
		総 数	男	女	
昭和 35 年	26,765	123,311	57,729	65,582	4.61
40	30,235	128,242	60,247	67,995	4.24
45	33,757	130,326	61,478	68,848	3.86
50	36,821	134,910	63,891	71,019	3.66
55	39,535	137,296	65,008	72,288	3.47
60	41,019	138,672	65,398	73,274	3.38
平成 2 年	42,585	138,298	65,102	73,196	3.25
7	45,457	138,404	65,293	73,111	3.04
12	46,957	136,173	64,413	71,760	2.90
17	<b>49,045</b>	<b>134,973</b>	<b>63,856</b>	<b>71,117</b>	<b>2.75</b>

資料: 国勢調査

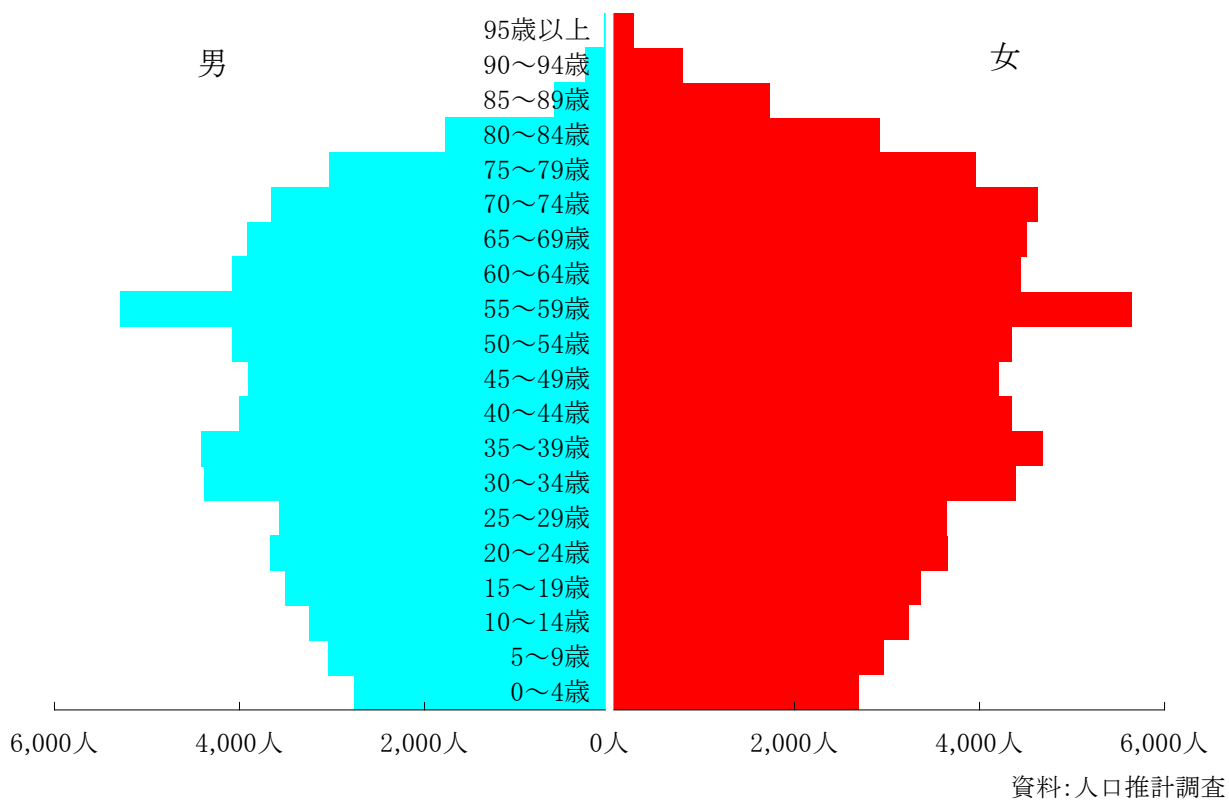
## 人口・世帯数の推移



### 5歳階級別・男女別人口構成(昭和50年10月1日現在)



### 5歳階級別・男女別人口構成(平成19年10月1日現在)



## 10 人口・世帯

## 2. 年齢別・男女別人口構成

年齢	平成17年			平成18年			平成19年		
	総数	男	女	総数	男	女	総数	男	女
総数	134,973	63,856	71,117	134,373	63,534	70,839	133,640	63,171	70,469
0～4	5,755	2,909	2,846	5,508	2,781	2,727	5,449	2,757	2,692
0	1,045	535	510	1,030	526	504	1,023	511	512
1	1,144	564	580	1,063	550	513	1,072	544	528
2	1,148	590	558	1,132	559	573	1,066	559	507
3	1,160	586	574	1,137	574	563	1,139	557	582
4	1,258	634	624	1,146	572	574	1,149	586	563
5～9	6,206	3,140	3,066	6,106	3,082	3,024	6,008	3,041	2,967
5	1,194	596	598	1,248	638	610	1,140	571	569
6	1,210	618	592	1,181	577	604	1,245	645	600
7	1,248	651	597	1,208	607	601	1,182	575	607
8	1,245	625	620	1,241	651	590	1,202	607	595
9	1,309	650	659	1,228	609	619	1,239	643	596
10～14	6,618	3,385	3,233	6,534	3,297	3,237	6,471	3,240	3,231
10	1,320	677	643	1,299	642	657	1,245	620	625
11	1,370	699	671	1,294	664	630	1,293	640	653
12	1,291	644	647	1,363	693	670	1,298	663	635
13	1,316	680	636	1,264	618	646	1,365	695	670
14	1,321	685	636	1,314	680	634	1,270	622	648
15～19	7,246	3,669	3,577	7,078	3,575	3,503	6,867	3,500	3,367
15	1,472	722	750	1,291	665	626	1,312	677	635
16	1,537	812	725	1,421	701	720	1,286	661	625
17	1,500	776	724	1,460	757	703	1,428	705	723
18	1,440	712	728	1,421	726	695	1,432	737	695
19	1,297	647	650	1,485	726	759	1,409	720	689
20～24	6,881	3,384	3,497	7,434	3,708	3,726	7,330	3,667	3,663
20	1,342	666	676	1,516	743	773	1,514	737	777
21	1,412	711	701	1,513	757	756	1,502	741	761
22	1,386	692	694	1,484	765	719	1,458	724	734
23	1,376	673	703	1,472	728	744	1,427	746	681
24	1,365	642	723	1,449	715	734	1,429	719	710
25～29	7,685	3,842	3,843	7,498	3,733	3,765	7,205	3,562	3,643
25	1,410	680	730	1,443	697	746	1,404	702	702
26	1,436	745	691	1,431	695	736	1,387	663	724
27	1,591	784	807	1,451	758	693	1,391	683	708
28	1,605	811	794	1,599	785	814	1,443	750	693
29	1,643	822	821	1,574	798	776	1,580	764	816
30～34	9,278	4,596	4,682	9,158	4,542	4,616	8,765	4,373	4,392
30	1,771	862	909	1,646	818	828	1,574	799	775
31	1,883	931	952	1,792	885	907	1,639	814	825
32	1,880	945	935	1,895	941	954	1,747	871	876
33	1,903	945	958	1,925	953	972	1,900	941	959
34	1,841	913	928	1,900	945	955	1,905	948	957
35～39	8,528	4,090	4,438	9,030	4,373	4,657	9,095	4,408	4,687
35	1,847	907	940	1,866	919	947	1,893	936	957
36	1,779	857	922	1,844	895	949	1,856	912	944
37	1,725	798	927	1,778	868	910	1,850	899	951
38	1,816	875	941	1,728	804	924	1,779	864	915
39	1,361	653	708	1,814	887	927	1,717	797	920
40～44	8,563	4,100	4,463	8,258	3,964	4,294	8,354	4,005	4,349
40	1,860	853	1,007	1,364	659	705	1,788	867	921
41	1,706	842	864	1,827	851	976	1,370	661	709
42	1,686	796	890	1,717	854	863	1,814	840	974
43	1,674	812	862	1,690	796	894	1,706	849	857
44	1,637	797	840	1,660	804	856	1,676	788	888
45～49	8,301	4,065	4,236	8,048	3,908	4,140	8,107	3,901	4,206
45	1,625	778	847	1,593	772	821	1,642	790	852
46	1,714	828	886	1,631	781	850	1,586	772	814
47	1,624	778	846	1,681	815	866	1,632	784	848
48	1,573	783	790	1,586	756	830	1,670	807	863
49	1,765	898	867	1,557	784	773	1,577	748	829
50～54	9,100	4,311	4,789	8,773	4,213	4,560	8,424	4,076	4,348
50	1,743	839	904	1,739	882	857	1,556	784	772
51	1,714	798	916	1,727	830	897	1,735	884	851
52	1,767	811	956	1,686	791	895	1,714	815	899
53	1,878	909	969	1,764	813	951	1,676	790	886
54	1,998	954	1,044	1,857	897	960	1,743	803	940

各年10月1日現在

年齢	平成17年			平成18年			平成19年		
	総数	男	女	総数	男	女	総数	男	女
55～59	10,734	5,304	5,430	11,310	5,522	5,788	10,939	5,291	5,648
55	2,340	1,145	1,195	1,995	956	1,039	1,848	892	956
56	2,444	1,204	1,240	2,300	1,115	1,185	1,970	939	1031
57	2,491	1,200	1,291	2,402	1,180	1,222	2,291	1113	1178
58	2,177	1,106	1,071	2,471	1,191	1,280	2,384	1172	1212
59	1,282	649	633	2,142	1,080	1,062	2,446	1175	1271
60～64	9,042	4,232	4,810	8,254	3,895	4,359	8,524	4,073	4,451
60	1,459	674	785	1,255	631	624	2,130	1076	1054
61	1,977	911	1,066	1,412	641	771	1,245	620	625
62	1,847	871	976	1,953	903	1,050	1,405	636	769
63	1,845	882	963	1,804	846	958	1,942	896	1046
64	1,914	894	1,020	1,830	874	956	1,802	845	957
65～69	8,517	3,928	4,589	8,428	3,901	4,527	8,432	3,919	4,513
65	1,830	859	971	1,866	874	992	1,821	868	953
66	1,517	711	806	1,788	836	952	1,853	863	990
67	1,592	723	869	1,490	689	801	1,761	815	946
68	1,794	831	963	1,547	702	845	1,472	681	791
69	1,784	804	980	1,737	800	937	1,525	692	833
70～74	8,248	3,701	4,547	8,253	3,650	4,603	8,279	3,649	4,630
70	1,692	741	951	1,743	780	963	1,706	784	922
71	1,739	762	977	1,675	734	941	1,729	770	959
72	1,612	722	890	1,686	728	958	1,641	713	928
73	1,635	757	878	1,568	687	881	1,659	713	946
74	1,570	719	851	1,581	721	860	1,544	669	875
75～79	6,718	2,922	3,796	6,798	2,920	3,878	6,987	3,028	3,959
75	1,543	706	837	1,532	690	842	1,539	693	846
76	1,439	615	824	1,467	654	813	1,482	657	825
77	1,302	561	741	1,369	565	804	1,440	636	804
78	1,260	518	742	1,244	526	718	1,336	545	791
79	1,174	522	652	1,186	485	701	1,190	497	693
80～84	4,107	1,366	2,741	4,407	1,583	2,824	4,694	1,767	2,927
80	1,116	455	661	1,082	482	600	1,147	460	687
81	902	326	576	1,051	411	640	1,042	450	592
82	786	229	557	866	302	564	991	384	607
83	730	200	530	736	212	524	815	282	533
84	573	156	417	672	176	496	699	191	508
85～89	2,183	614	1,569	2,181	585	1,596	2,323	592	1,731
85	591	169	422	516	143	373	622	159	463
86	451	128	323	541	147	394	468	123	345
87	410	106	304	416	111	305	505	130	375
88	360	106	254	378	89	289	386	98	288
89	371	105	266	330	95	235	342	82	260
90～94	982	248	734	1,003	246	757	1,051	258	793
90	273	72	201	314	86	228	291	79	212
91	239	51	188	228	56	172	270	72	198
92	196	50	146	185	43	142	200	47	153
93	148	43	105	164	35	129	152	33	119
94	126	32	94	112	26	86	138	27	111
95歳以上	265	40	225	298	46	252	320	54	266
年齢不詳	16	10	6	16	10	6	16	10	6

## ■ 割合

年齢	平成17年			平成18年			平成19年		
	総数	男	女	総数	男	女	総数	男	女
15歳未満 (%)	18,579 (13.8)	9,434 (14.8)	9,145 (12.9)	18,148 (13.5)	9,160 (14.4)	8,988 (12.7)	17,928 (13.4)	9,038 (14.3)	8,890 (12.6)
15～64歳 (%)	85,358 (63.2)	41,593 (65.1)	43,765 (61.5)	84,841 (63.1)	41,433 (65.2)	43,408 (61.3)	83,610 (62.6)	40,856 (64.7)	42,754 (60.7)
65歳以上 (%)	31,020 (23.0)	12,819 (20.1)	18,201 (25.6)	31,368 (23.3)	12,931 (20.4)	18,437 (26.0)	32,086 (24.0)	13,267 (21.0)	18,819 (26.7)

資料：三重県統計室

## 3. 町丁別世帯数・人口

町名	世帯数	総数	男	女	町名	世帯数	総数	男	女		
宇治館町	98	231	103	128	一之木	1丁目	127	303	152	151	
宇治今在家町	71	194	86	108		2丁目	105	235	112	123	
宇治中之切町	60	185	81	104		3丁目	329	707	319	388	
宇治浦田	宇治浦田町	-	-	-		-	4丁目	338	719	350	369
	1丁目	197	488	234		254	5丁目	408	953	451	502
	2丁目	200	461	215	246	小計	1,307	2,917	1,384	1,533	
	3丁目	485	1,213	567	646	一志町	84	214	103	111	
小計	882	2,162	1,016	1,146	八日市場町	180	451	206	245		
桜木町	456	1,127	534	593	大世古	1丁目	64	169	81	88	
中之町	256	623	290	333		2丁目	102	244	111	133	
中村町桜が丘	355	823	408	415		3丁目	144	322	149	173	
古市町	349	810	364	446		4丁目	249	593	284	309	
久世戸町	80	189	87	102	小計	559	1,328	625	703		
倭町	357	847	401	446	曾祢宮町	1丁目	221	604	257	347	
尾上町	220	515	234	281		2丁目	239	523	246	277	
岡本町	-	-	-	-		小計	460	1,127	503	624	
岡本	1丁目	274	637	300	337	1丁目	178	445	197	248	
	2丁目	391	866	391	475	2丁目	110	257	106	151	
	3丁目	292	656	296	360	小計	288	702	303	399	
	小計	957	2,159	987	1,172	常磐町	122	313	145	168	
岩淵	岩淵町	7	14	7	7	1丁目	271	696	300	396	
	1丁目	327	687	296	391	2丁目	176	619	262	357	
	2丁目	187	357	156	201	3丁目	235	470	242	228	
	3丁目	175	369	168	201	小計	804	2,098	949	1,149	
	小計	696	1,427	627	800	浦口町	5	16	4	12	
吹上	1丁目	156	335	150	185	1丁目	122	323	146	177	
	2丁目	556	1,108	484	624	2丁目	173	433	197	236	
	小計	712	1,443	634	809	3丁目	200	464	208	256	
河崎	1丁目	234	512	221	291	4丁目	516	1,235	564	671	
	2丁目	331	812	382	430	小計	1,016	2,471	1,119	1,352	
	3丁目	252	628	276	352	二俣町	65	304	91	213	
	小計	817	1,952	879	1,073	1丁目	196	467	213	254	
船江	1丁目	557	1,401	669	732	2丁目	93	222	99	123	
	2丁目	489	1,292	609	683	3丁目	205	488	218	270	
	3丁目	464	1,226	565	661	4丁目	114	260	134	126	
	4丁目	642	1,641	809	832	小計	673	1,741	755	986	
小計	2,152	5,560	2,652	2,908	辻久留町	180	538	250	288		
豊川町	34	91	41	50	1丁目	172	412	189	223		
本町	192	428	188	240	2丁目	176	475	235	240		
宮後	1丁目	118	269	120	149	3丁目	319	1,004	484	520	
	2丁目	543	1,171	551	620	小計	847	2,429	1,158	1,271	
	3丁目	250	584	266	318	1丁目	203	506	235	271	
	小計	911	2,024	937	1,087	2丁目	333	813	369	444	
					小計	536	1,319	604	715		
					1丁目	224	566	250	316		
					2丁目	161	399	155	244		
					小計	385	965	405	560		

平成19年10月1日現在

町名		世帯数	総数	男	女	町名		世帯数	総数	男	女
神 社	神社港	613	1,398	732	666	四 郷	中村町	540	1,384	669	715
	竹ヶ鼻町	370	932	441	491		楠部町	1,108	3,101	1,509	1,592
	小木町	289	723	350	373		一字田町	77	233	112	121
	馬瀬町	727	1,939	919	1,020		朝熊町	489	1,365	645	720
	下野町	543	1,457	680	777		鹿海町	398	1,157	562	595
	小計	2,542	6,449	3,122	3,327		小計	2,612	7,240	3,497	3,743
大湊	大湊町	1,328	3,597	1,699	1,898	沼 木	上野町	388	1,293	631	662
浜 郷	神田久志本町	520	1,117	506	611		円座町	182	525	262	263
	神久1丁目	138	310	152	158		神菌町	39	128	61	67
	神久2丁目	161	319	160	159		横輪町	34	94	41	53
	神久3丁目	103	269	117	152		矢持町	51	113	54	559
	神久4丁目	104	339	169	170		小計	694	2,153	1,049	1,104
	神久5丁目	153	399	189	210	一 見 町	松下	197	515	251	264
神久6丁目	114	279	142	137	江		156	406	197	209	
黒瀬町	845	2,146	1,050	1,096	茶屋		280	719	329	390	
通町	466	1,179	541	638	三津		203	661	301	360	
一色町	421	1,310	613	697	山田原		179	521	237	284	
田尻町	332	841	419	422	光の街		263	874	423	451	
宮 本	小計	3,357	8,508	4,058	4,450	溝口	282	721	315	406	
	勢田町	1,526	3,865	1,793	2,072	荘	478	1,397	675	722	
	藤里町	910	2,757	1,330	1,427	西	670	2,010	997	1,013	
	旭町	151	395	183	212	今一色	415	1,315	633	682	
	前山町	187	540	259	281	小計	3,123	9,139	4,358	4,781	
	大倉町	298	855	400	455	小 俣 町	明野	1,707	4,764	2,441	2,323
佐八町	177	572	274	298	相合		568	1,635	788	847	
津村町	222	738	331	407	元町		1,488	4,111	1,965	2,146	
小計	3,471	9,722	4,570	5,152	宮前		723	2,118	1,040	1,078	
西豊浜町	742	2,499	1,178	1,321	本町		1,528	3,974	1,878	2,096	
植山町	49	167	79	88	湯田		722	1,984	955	1,029	
豊 浜	磯町	222	712	333	379	新村	174	589	285	304	
	東豊浜町	575	1,904	912	992	小計	6,910	19,175	9,352	9,823	
	檜原町	91	327	144	183	御 菌 町	高向	1,417	3,553	1,648	1,905
小計	1,679	5,609	2,646	2,963	長屋		663	1,830	854	976	
有滝町	434	1,501	697	804	王中島		322	835	403	432	
村松町	746	2,375	1,082	1,293	新開		445	1,206	560	646	
東大淀町	461	1,554	779	775	上條		348	1,077	510	567	
柏町	188	569	283	286	小林		230	660	326	334	
北 浜	野村町	57	145	62	83	小計	3,425	9,161	4,301	4,860	
	小計	1,886	6,144	2,903	3,241	城 田	上地町	1,124	3,345	1,636	1,709
	栗野町	329	887	406	481		中須町	491	1,432	672	760
	川端町	185	527	239	288		小計	2,129	6,191	2,953	3,238
小計	2,129	6,191	2,953	3,238							
						<b>総数</b>	<b>49,950</b>	<b>133,640</b>	<b>63,171</b>	<b>70,469</b>	
						増減	389	-733	-363	-370	
						H18.10.1	49,561	134,373	63,534	70,839	

資料：行政経営課

## 4. 三重県の世帯数・人口

各年10月1日現在

区 分	世 帯 数	人 口		
		総 数	男	女
平成17年	675,459	1,866,963	907,214	959,749
平成18年	688,088	1,867,696	908,440	959,256
<b>平成19年</b>	<b>699,272</b>	<b>1,869,307</b>	<b>910,282</b>	<b>959,025</b>

資料: 三重県統計室

## 5. 住民票による人口動態

区 分	転 入		出 生	その他 の増	転 出		死 亡	その他 の減	
	総 数	うち県外			総 数	うち県外			
平成16年度	旧伊勢市	2,936	1,257	740	40	3,090	1,356	1,022	6
	旧二見町	347	75	84	2	325	98	88	2
	旧小俣町	1,075	475	202	8	924	372	128	2
	旧御菌村	482	116	87	1	480	130	81	1
平成17年度 (4月～10月)	旧伊勢市	1,651	648	399	18	1,652	743	537	1
	旧二見町	179	50	46	2	142	52	38	2
	旧小俣町	600	250	107	7	474	196	65	1
	旧御菌村	207	63	59	4	232	62	36	-
平成17年度 (11月～3月)	伊勢市	1,472	723	450	18	1,770	890	667	-
<b>平成18年度</b>	<b>伊勢市</b>	<b>3,457</b>	<b>1,767</b>	<b>1,067</b>	<b>112</b>	<b>4,273</b>	<b>2,273</b>	<b>1,311</b>	<b>6</b>

資料: 戸籍住民課

## 6. 戸籍簿による人口動態

区 分	出 生	死 亡	死 産	婚 姻	離 婚
平成16年度	1,694	1,671	33	1,761	452
平成17年度	1,605	1,651	30	1,682	428
<b>平成18年度</b>	<b>1,592</b>	<b>1,607</b>	<b>36</b>	<b>1,598</b>	<b>396</b>

資料: 戸籍住民課

## 7. 外国人登録人口

各年9月30日現在

区 分	世 帯 数	人 口		
		総 数	男	女
平成17年	1,074	1,414	646	768
平成18年	1,097	1,409	629	780
平成19年	1,131	1,425	610	815

資料:戸籍住民課

## 8. 国籍別外国人登録人口

各年9月30日現在

区 分	平成17年	平成18年	平成19年
総 数	1,414	1,409	1,425
韓 国	201	206	206
ブ ラ ジ ル	470	389	342
朝 鮮	17	14	13
中 国	436	534	583
フ ィ リ ピ ン	90	77	106
ア メ リ カ	18	39	38
イ ギ リ ス	29	6	6
オーストラリア	6	4	5
そ の 他	147	140	126

資料:戸籍住民課

## 9. 産業大分類別就業者数 (15歳以上)

平成17年10月1日現在

区 分	平成17年		
	総 数	男	女
総 数	65,647	36,256	29,391
農 業	1,959	1,101	858
林 業	16	13	3
漁 業	468	278	190
鉱 業	24	22	2
建設業	4,857	4,107	750
製造業	14,495	9,030	5,465
電気・ガス・熱供給・水道業	262	225	37
情報通信業	573	398	175
運輸業	2,696	2,404	292
卸売・小売業	13,277	6,129	7,148
金融・保険業	1,369	626	743
不動産業	428	251	177
飲食店, 宿泊業	4,017	1,519	2,498
医療, 福祉	5,628	1,207	4,421
教育, 学習支援業	3,283	1,509	1,774
複合サービス事業	842	560	282
サービス業(他に分類されないもの)	7,965	4,335	3,630
公務(他に分類されないもの)	2,772	2,139	633
分類不能の産業	716	403	313
(再掲)			
第 1 次 産 業	2,443	1,392	1,051
	(3.7)	(3.8)	(3.6)
第 2 次 産 業	19,376	13,159	6,217
	(29.5)	(36.3)	(21.2)
第 3 次 産 業	43,112	21,302	21,810
	(65.7)	(58.8)	(74.2)
分類不能の産業	716	403	313
	(1.1)	(1.1)	(1.1)

資料:国勢調査