

2. 人 口 ・ 世 帯

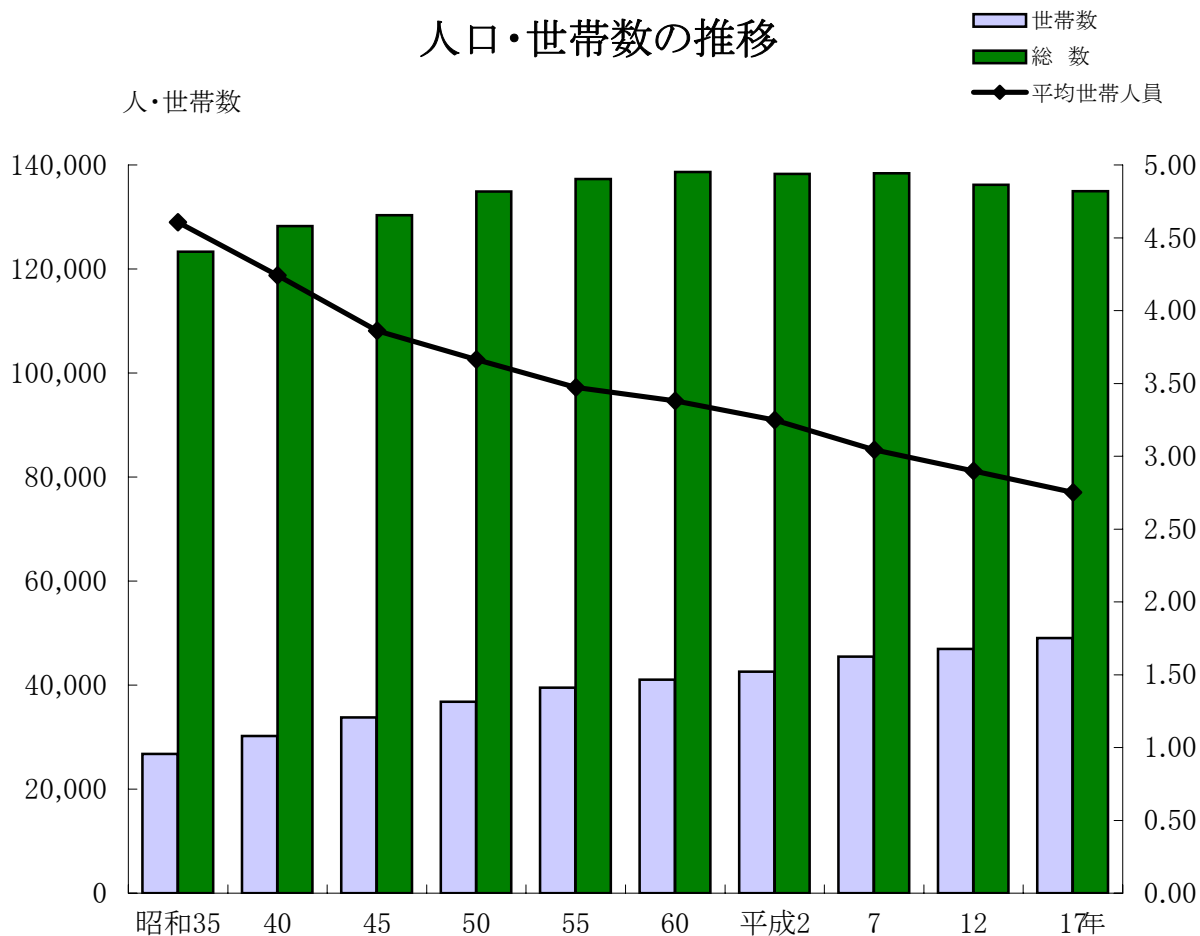
1. 年次別世帯・人口・1世帯当たりの人員推移

各年10月1日現在

年次	世帯数	人口			1世帯当たりの人員
		総数	男	女	
昭和 35 年	26,765	123,311	57,729	65,582	4.61
40	30,235	128,242	60,247	67,995	4.24
45	33,757	130,326	61,478	68,848	3.86
50	36,821	134,910	63,891	71,019	3.66
55	39,535	137,296	65,008	72,288	3.47
60	41,019	138,672	65,398	73,274	3.38
平成 2 年	42,585	138,298	65,102	73,196	3.25
7	45,457	138,404	65,293	73,111	3.04
12	46,957	136,173	64,413	71,760	2.90
17	49,045	134,973	63,856	71,117	2.75

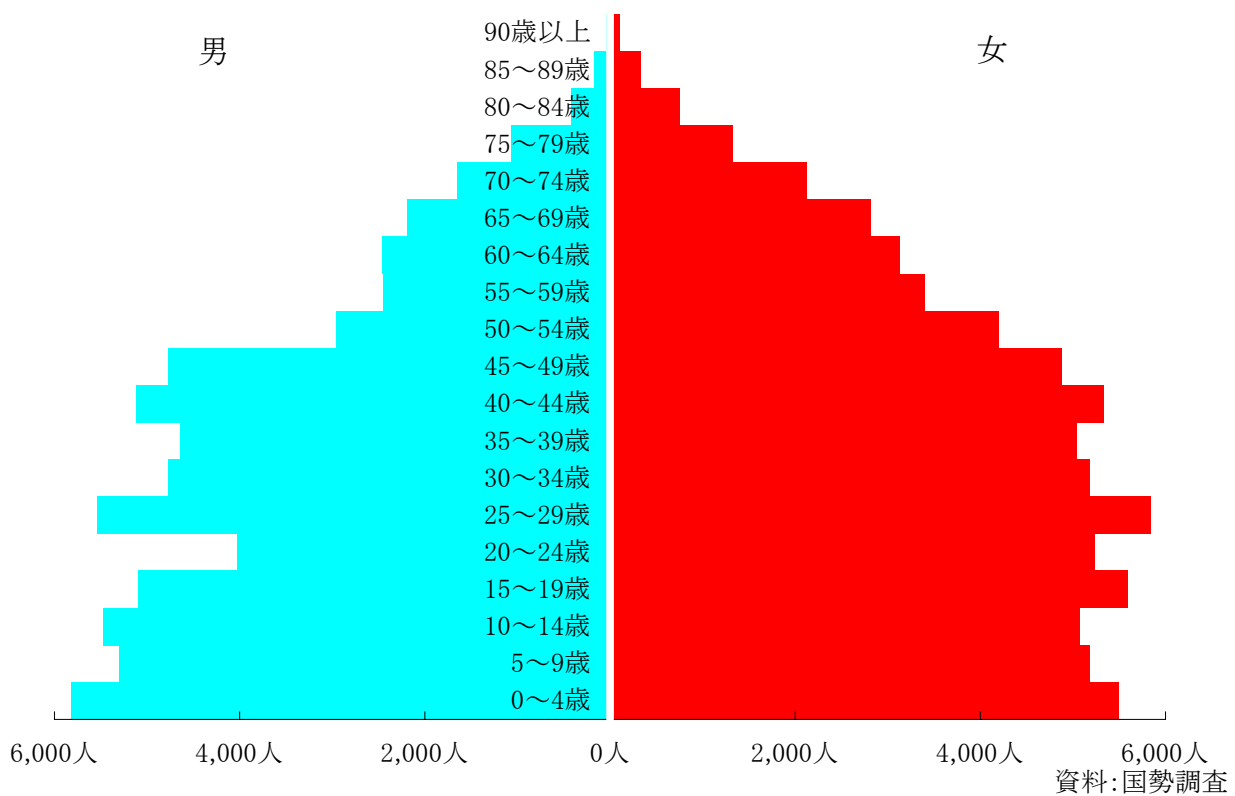
資料:国勢調査

人口・世帯数の推移

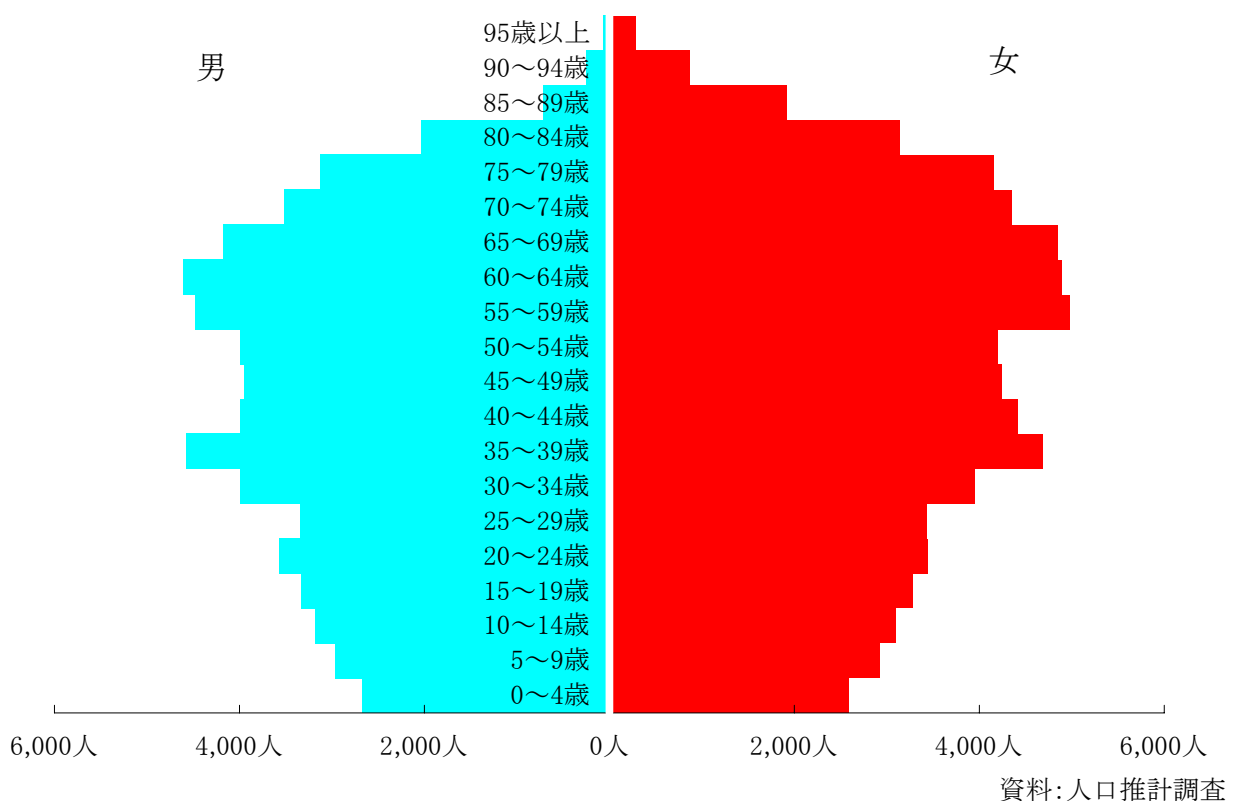


資料:国勢調査

5歳階級別・男女別人口構成(昭和50年10月1日現在)



5歳階級別・男女別人口構成(平成21年10月1日現在)



2. 年齢別・男女別人口構成

年齢	平成19年			平成20年			平成21年		
	総数	男	女	総数	男	女	総数	男	女
総数	133,640	63,171	70,469	132,900	62,818	70,082	132,226	62,473	69,753
0～4	5,449	2,757	2,692	5,386	2,709	2,677	5,255	2,665	2,590
0	1,023	511	512	1,074	535	539	994	518	476
1	1,072	544	528	1,048	519	529	1,072	523	549
2	1,066	559	507	1,074	537	537	1,071	528	543
3	1,139	557	582	1,059	560	499	1,066	537	529
4	1,149	586	563	1,131	558	573	1,052	559	493
5～9	6,008	3,041	2,967	5,927	2,985	2,942	5,883	2,963	2,920
5	1,140	571	569	1,154	585	569	1,146	568	578
6	1,245	645	600	1,142	570	572	1,163	601	562
7	1,182	575	607	1,246	651	595	1,137	565	572
8	1,202	607	595	1,184	576	608	1,260	654	606
9	1,239	643	596	1,201	603	598	1,177	575	602
10～14	6,471	3,240	3,231	6,418	3,256	3,162	6,275	3,173	3,102
10	1,245	620	625	1,240	644	596	1,203	604	599
11	1,293	640	653	1,234	618	616	1,247	645	602
12	1,298	663	635	1,283	635	648	1,237	621	616
13	1,365	695	670	1,296	663	633	1,285	639	646
14	1,270	622	648	1,365	696	669	1,303	664	639
15～19	6,867	3,500	3,367	6,697	3,380	3,317	6,611	3,324	3,287
15	1,312	677	635	1,266	614	652	1,369	697	672
16	1,286	661	625	1,313	679	634	1,272	619	653
17	1,428	705	723	1,297	666	631	1,312	680	632
18	1,432	737	695	1,401	694	707	1,289	655	634
19	1,409	720	689	1,420	727	693	1,369	673	696
20～24	7,330	3,667	3,663	7,137	3,586	3,551	7,006	3,564	3,442
20	1,514	737	777	1,427	729	698	1,432	746	686
21	1,502	741	761	1,492	716	776	1,413	723	690
22	1,458	724	734	1,431	712	719	1,429	701	728
23	1,427	746	681	1,400	709	691	1,375	692	683
24	1,429	719	710	1,387	720	667	1,357	702	655
25～29	7,205	3,562	3,643	6,894	3,441	3,453	6,769	3,334	3,435
25	1,404	702	702	1,378	699	679	1,371	692	679
26	1,387	663	724	1,361	694	667	1,362	682	680
27	1,391	683	708	1,346	633	713	1,344	676	668
28	1,443	750	693	1,384	673	711	1,312	616	696
29	1,580	764	816	1,425	742	683	1,380	668	712
30～34	8,765	4,373	4,392	8,472	4,214	4,258	7,939	3,987	3,952
30	1,574	799	775	1,597	776	821	1,410	729	681
31	1,639	814	825	1,595	815	780	1,584	776	808
32	1,747	871	876	1,623	805	818	1,595	819	776
33	1,900	941	959	1,757	877	880	1,604	795	809
34	1,905	948	957	1,900	941	959	1,746	868	878
35～39	9,095	4,408	4,687	9,197	4,527	4,670	9,261	4,574	4,687
35	1,893	936	957	1,852	921	931	1,876	921	955
36	1,856	912	944	1,887	932	955	1,823	914	909
37	1,850	899	951	1,841	916	925	1,874	927	947
38	1,779	864	915	1,851	902	949	1,837	912	925
39	1,717	797	920	1,766	856	910	1,851	900	951
40～44	8,354	4,005	4,349	8,374	4,005	4,369	8,407	3,984	4,423
40	1,788	867	921	1,712	801	911	1,762	847	915
41	1,370	661	709	1,785	864	921	1,701	790	911
42	1,814	840	974	1,360	657	703	1,781	861	920
43	1,706	849	857	1,815	838	977	1,351	649	702
44	1,676	788	888	1,702	845	857	1,812	837	975
45～49	8,107	3,901	4,206	8,200	3,939	4,261	8,199	3,949	4,250
45	1,642	790	852	1,688	799	889	1,707	845	862
46	1,586	772	814	1,635	783	852	1,691	800	891
47	1,632	784	848	1,586	772	814	1,609	766	843
48	1,670	807	863	1,629	781	848	1,573	763	810
49	1,577	748	829	1,662	804	858	1,619	775	844
50～54	8,424	4,076	4,348	8,218	3,993	4,225	8,197	3,993	4,204
50	1,556	784	772	1,576	749	827	1,652	793	859
51	1,735	884	851	1,553	781	772	1,579	750	829
52	1,714	815	899	1,721	877	844	1,549	782	767
53	1,676	790	886	1,699	804	895	1,717	867	850
54	1,743	803	940	1,669	782	887	1,700	801	899

各年10月1日現在

年齢	平成19年			平成20年			平成21年		
	総数	男	女	総数	男	女	総数	男	女
55～59	10,939	5,291	5,648	10,146	4,858	5,288	9,452	4,477	4,975
55	1,848	892	956	1,725	792	933	1,666	779	887
56	1,970	939	1,031	1,829	879	950	1,723	793	930
57	2,291	1,113	1,178	1,956	926	1,030	1,829	878	951
58	2,384	1,172	1,212	2,278	1,103	1,175	1,962	930	1,032
59	2,446	1,175	1,271	2,358	1,158	1,200	2,272	1,097	1,175
60～64	8,524	4,073	4,451	9,109	4,362	4,747	9,505	4,608	4,897
60	2,130	1,076	1,054	2,433	1,163	1,270	2,357	1,161	1,196
61	1,245	620	625	2,126	1,073	1,053	2,420	1,151	1,269
62	1,405	636	769	1,238	617	621	2,107	1059	1048
63	1,942	896	1,046	1,395	629	766	1,237	615	622
64	1,802	845	957	1,917	880	1,037	1,384	622	762
65～69	8,432	3,919	4,513	8,629	4,019	4,610	9,020	4,173	4,847
65	1,821	868	953	1,790	839	951	1,903	867	1036
66	1,853	863	990	1,797	854	943	1,779	833	946
67	1,761	815	946	1,837	846	991	1,780	843	937
68	1,472	681	791	1,747	804	943	1,827	839	988
69	1,525	692	833	1,458	676	782	1,731	791	940
70～74	8,279	3,649	4,630	8,142	3,610	4,532	7,864	3,509	4,355
70	1,706	784	922	1,508	685	823	1,432	657	775
71	1,729	770	959	1,685	775	910	1,490	671	819
72	1,641	713	928	1,698	755	943	1,672	759	913
73	1,659	713	946	1,625	703	922	1,669	736	933
74	1,544	669	875	1,626	692	934	1,601	686	915
75～79	6,987	3,028	3,959	7,124	3,075	4,049	7,281	3,128	4,153
75	1,539	693	846	1,510	646	864	1,602	678	924
76	1,482	657	825	1,492	663	829	1,478	626	852
77	1,440	636	804	1,445	641	804	1,454	640	814
78	1,336	545	791	1,396	609	787	1,399	611	788
79	1,190	497	693	1,281	516	765	1,348	573	775
80～84	4,694	1,767	2,927	4,942	1,938	3,004	5,171	2,031	3,140
80	1,147	460	687	1,142	468	674	1,210	480	730
81	1,042	450	592	1,098	436	662	1,094	441	653
82	991	384	607	992	418	574	1,044	400	644
83	815	282	533	946	355	591	947	394	553
84	699	191	508	764	261	503	876	316	560
85～89	2,323	592	1,731	2,448	613	1,835	2,634	711	1,923
85	622	159	463	645	163	482	722	243	479
86	468	123	345	563	140	423	598	147	451
87	505	130	375	432	109	323	517	127	390
88	386	98	288	457	112	345	398	97	301
89	342	82	260	351	89	262	399	97	302
90～94	1,051	258	793	1,078	242	836	1,125	252	873
90	291	79	212	304	67	237	321	79	242
91	270	72	198	254	63	191	261	53	208
92	200	47	153	230	56	174	214	47	167
93	152	33	119	169	36	133	195	45	150
94	138	27	111	121	20	101	134	28	106
95歳以上	320	54	266	346	56	290	356	64	292
年齢不詳	16	10	6	16	10	6	16	10	6

3. 町丁別世帯数・人口

町名					町名						
町名	世帯数	総数	男	女	町名	世帯数	総数	男	女		
宇治館町	101	221	96	125	一之木	1丁目	136	308	150	158	
宇治今在家町	72	184	83	101		2丁目	121	244	121	123	
宇治中之切町	60	181	79	102		3丁目	321	687	294	393	
宇治浦田	宇治浦田町	0	0	0		0	4丁目	335	695	335	360
	1丁目	206	496	234		262	5丁目	410	928	448	480
	2丁目	207	476	221	255	小計	1,323	2,862	1,348	1,514	
	3丁目	480	1,173	536	637	一志町	86	224	108	116	
小計	893	2,145	991	1,154	八日市場町	181	453	205	248		
桜木町	457	1,102	518	584	大世古	1丁目	64	160	76	84	
中之町	256	626	287	339		2丁目	94	208	96	112	
中村町桜が丘	356	795	398	397		3丁目	141	311	146	165	
古市町	349	765	335	430		4丁目	252	582	276	306	
久世戸町	83	195	84	111	小計	551	1,261	594	667		
倭町	351	813	375	438	曾祢宮町	1丁目	219	565	234	331	
尾上町	210	504	226	278		2丁目	219	477	229	248	
岡本	岡本町	0	0	0		0	小計	438	1,042	463	579
	1丁目	274	606	292	314	1丁目	176	432	191	241	
	2丁目	379	825	372	453	2丁目	121	257	108	149	
	3丁目	285	654	291	363	小計	297	689	299	390	
小計	938	2,085	955	1,130	常磐	常磐町	128	308	141	167	
岩淵	岩淵町	7	13	7		6	1丁目	264	653	286	367
	1丁目	317	654	282		372	2丁目	174	602	254	348
	2丁目	188	349	153		196	3丁目	228	443	231	212
	3丁目	154	325	158	167	小計	794	2,006	912	1,094	
小計	666	1,341	600	741	浦口	浦口町	6	15	4	11	
吹上河	1丁目	148	301	139		162	1丁目	123	319	145	174
	2丁目	539	1,065	475		590	2丁目	175	414	188	226
	小計	687	1,366	614		752	3丁目	185	427	184	243
崎船	1丁目	236	501	210	291	4丁目	512	1,221	557	664	
	2丁目	341	790	363	427	小計	1,001	2,396	1,078	1,318	
	3丁目	256	637	276	361	二俣	二俣町	66	304	90	214
小計	833	1,928	849	1,079	1丁目		198	440	208	232	
江本	1丁目	606	1,499	718	781		2丁目	90	209	92	117
	2丁目	505	1,280	603	677		3丁目	201	489	220	269
	3丁目	468	1,191	547	644	4丁目	111	242	123	119	
	4丁目	653	1,637	794	843	小計	666	1,684	733	951	
小計	2,232	5,607	2,662	2,945	辻久留	辻久留町	172	516	238	278	
豊川	豊川町	35	93	42		51	1丁目	169	405	186	219
	本町	179	404	178		226	2丁目	175	458	227	231
	1丁目	119	263	114	149	3丁目	308	976	468	508	
	2丁目	545	1,149	540	609	小計	824	2,355	1,119	1,236	
3丁目	246	572	264	308	中島宮川	1丁目	193	456	209	247	
小計	910	1,984	918	1,066		2丁目	319	779	353	426	
宮後	1丁目	119	263	114		149	小計	512	1,235	562	673
	2丁目	545	1,149	540		609	1丁目	228	561	250	311
	3丁目	246	572	264	308	2丁目	158	392	150	242	
	小計	910	1,984	918	1,066	小計	386	953	400	553	

平成21年10月1日現在

町名		世帯数	総数	男	女	町名		世帯数	総数	男	女	
神 社	神 社 港	612	1,378	725	653	四 郷	中 村 町	549	1,363	645	718	
	竹 ケ 鼻 町	370	940	440	500		楠 部 町	1,109	3,033	1,461	1,572	
	小 木 町	282	706	364	342		一 宇 田 町	79	232	114	118	
	馬 瀬 町	736	1,907	910	997		朝 熊 町	494	1,329	628	701	
	下 野 町	547	1,512	716	796		鹿 海 町	453	1,291	610	681	
	小 計	2,547	6,443	3,155	3,288		小 計	2,684	7,248	3,458	3,790	
大 湊	大 湊 町	1,320	3,483	1,659	1,824	沼 木	上 野 町	404	1,270	612	658	
	神田久志本町	541	1,149	519	630		円 座 町	180	519	257	262	
	神久1丁目	133	307	150	157		神 菌 町	39	121	56	65	
	神久2丁目	168	336	166	170		横 輪 町	30	79	33	46	
	神久3丁目	111	292	132	160		矢 持 町	49	103	47	56	
	神久4丁目	105	344	168	176		小 計	702	2,092	1,005	1,087	
	神久5丁目	162	399	189	210	二 見 町	松 下	211	510	242	268	
	神久6丁目	106	247	129	118		江	157	404	198	206	
	黒 瀬 町	838	2,110	1,028	1,082		茶 屋	278	675	306	369	
	通 町	478	1,161	532	629		三 津	209	649	296	353	
	一 色 町	431	1,291	602	689		山 田 原	177	517	243	274	
	田 尻 町	349	879	440	439		光 の 街	295	965	467	498	
	小 計	3,422	8,515	4,055	4,460		溝 口	279	703	317	386	
宮 本	勢 田 町	1,518	3,789	1,764	2,025	莊	490	1,429	683	746		
	藤 里 町	930	2,763	1,331	1,432	西	687	2,013	1,000	1,013		
	旭 町	159	408	190	218	今 一 色	431	1,274	618	656		
	前 山 町	208	594	284	310	小 計	3,214	9,139	4,370	4,769		
	大 倉 町	302	842	399	443	小 俣 町	明 野	1,711	4,750	2,394	2,356	
	佐 八 町	174	545	257	288		相 合	550	1,575	767	808	
	津 村 町	223	726	325	401		元 町	1,527	4,054	1,906	2,148	
	小 計	3,514	9,667	4,550	5,117		宮 前	745	2,125	1,056	1,069	
	豊 浜	西 豊 浜 町	768	2,428	1,150		1,278	本 町	1,547	4,072	1,934	2,138
		植 山 町	54	161	72		89	湯 田	725	2,008	973	1,035
磯 町		225	693	325	368	新 村	183	589	288	301		
東 豊 浜 町		573	1,812	871	941	小 計	6,988	19,173	9,318	9,855		
檜 原 町		91	317	138	179	御 菌 町	高 向	1,433	3,524	1,624	1,900	
小 計	1,711	5,411	2,556	2,855	長 屋		652	1,807	851	956		
北 浜	有 滝 町	453	1,487	680	807		王 中 島	333	839	394	445	
	村 松 町	827	2,453	1,148	1,305		新 開	433	1,173	555	618	
	東 大 淀 町	474	1,565	771	794		上 條	358	1,088	521	567	
	柏 町	194	553	282	271		小 林	233	655	319	336	
	野 村 町	59	158	68	90	小 計	3,442	9,086	4,264	4,822		
小 計	2,007	6,216	2,949	3,267	城 田	上 地 町	1,164	3,399	1,690	1,709		
粟 野 町	328	861	399	462		中 須 町	536	1,477	697	780		
川 端 町	182	517	237	280		小 計	2,210	6,254	3,023	3,231		
小 計	2,210	6,254	3,023	3,231		総 数	50,488	132,226	62,473	69,753		
増 減	247	-674	-345	-329		H20.10.1	50,241	132,900	62,818	70,082		

資料:行政経営課

4. 三重県の世帯数・人口

各年10月1日現在

区 分	世 帯 数	人 口		
		総 数	男	女
平成19年	699,272	1,869,307	910,282	959,025
平成20年	709,737	1,869,669	911,035	958,634
平成21年	714,191	1,862,575	906,958	955,617

資料: 三重県政策部統計室

5. 住民票による人口動態

区 分	転 入		出 生	その他 の増	転 出		死 亡	その他 の減	
	総 数	うち県外			総 数	うち県外			
平成17年度 (4月～10月)	旧伊勢市	1,651	648	399	18	1,652	743	537	1
	旧二見町	179	50	46	2	142	52	38	2
	旧小俣町	600	250	107	7	474	196	65	1
	旧御菌村	207	63	59	4	232	62	36	-
平成17年度 (11月～3月)	伊勢市	1,472	723	450	18	1,770	890	667	-
平成18年度	伊勢市	3,457	1,767	1,067	112	4,273	2,273	1,311	6
平成19年度	伊勢市	3,425	1,719	1,116	34	3,718	1,973	1,304	6
平成20年度	伊勢市	3,423	1,633	1,023	41	3,794	1,933	1,271	2

資料: 戸籍住民課

6. 戸籍簿による人口動態

区 分	出 生	死 亡	死 産	婚 姻	離 婚
平成18年度	1,592	1,607	36	1,598	396
平成19年度	1,683	1,620	29	1,653	408
平成20年度	1,124	1,293	21	683	271

資料: 戸籍住民課

7. 外国人登録人口

各年9月30日現在

区 分	世 帯 数	人 口		
		総 数	男	女
平成19年	1,131	1,425	610	815
平成20年	1,099	1,397	628	769
平成21年	975	1,240	544	696

資料: 戸籍住民課

8. 国籍別外国人登録人口

各年9月30日現在

区 分	平成19年	平成20年	平成21年
総 数	1,425	1,397	1,240
韓 国	206	200	189
ブ ラ ジ ル	342	346	308
朝 鮮	13	16	18
中 国	583	570	479
フ ィ リ ピ ン	106	94	78
ア メ リ カ	38	30	23
イ ギ リ ス	6	8	7
オーストラリア	5	6	5
そ の 他	126	127	133

資料: 戸籍住民課

9. 産業大分類別就業者数 (15歳以上)

平成17年10月1日現在

区 分	平成17年		
	総 数	男	女
総 数	65,647	36,256	29,391
農 業	1,959	1,101	858
林 業	16	13	3
漁 業	468	278	190
鉱 業	24	22	2
建設業	4,857	4,107	750
製造業	14,495	9,030	5,465
電気・ガス・熱供給・水道業	262	225	37
情報通信業	573	398	175
運輸業	2,696	2,404	292
卸売・小売業	13,277	6,129	7,148
金融・保険業	1,369	626	743
不動産業	428	251	177
飲食店, 宿泊業	4,017	1,519	2,498
医療, 福祉	5,628	1,207	4,421
教育, 学習支援業	3,283	1,509	1,774
複合サービス事業	842	560	282
サービス業(他に分類されないもの)	7,965	4,335	3,630
公務(他に分類されないもの)	2,772	2,139	633
分類不能の産業	716	403	313
(再 掲)			
第 1 次 産 業	2,443 (3.7%)	1,392 (3.8%)	1,051 (3.6%)
第 2 次 産 業	19,376 (29.5%)	13,159 (36.3%)	6,217 (21.2%)
第 3 次 産 業	43,112 (65.7%)	21,302 (58.8%)	21,810 (74.2%)
分類不能の産業	716 (1.1%)	403 (1.1%)	313 (1.1%)

資料: 国勢調査

