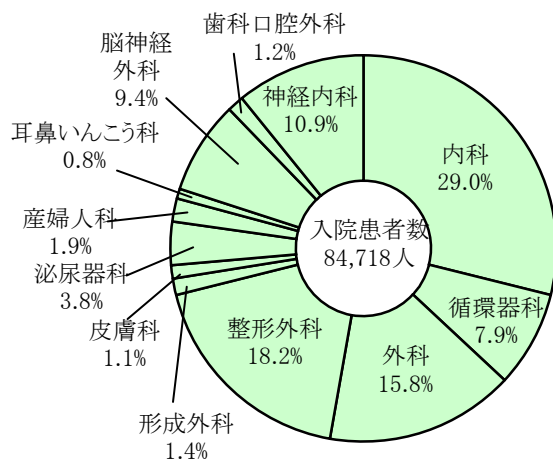


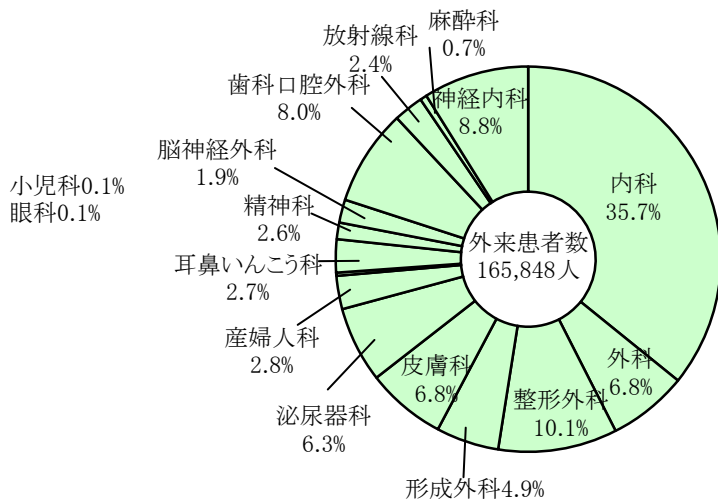
6. 保 健 · 衛 生

平成20年度入院患者数・科別構成比



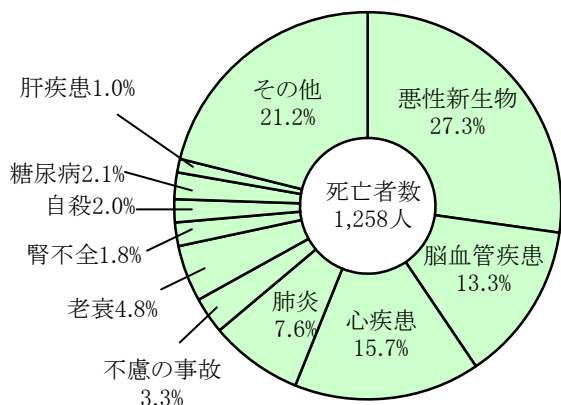
資料:伊勢総合病院

平成20年度外来患者数・科別構成比



資料:伊勢総合病院

平成19年死亡者数・死因別構成比



資料:三重県健康指標運用管理システムデータ

1. 伊勢総合病院利用件数

区分		総	内	循	外	整	形	皮	泌	産	小	耳	眼	精	脳	歯	放	麻	神
		数	科	環	科	形	成	膚	尿	婦	児	鼻	科	神	神	科	科	射	酔
				器	科	外	外	科	器	人	科	い		神	経	科	線	科	内
				科		科	科	科	科	科	科	ん		科	外		科		科
平成18年度	入院	106,273	38,375	6,868	15,944	16,727	1,504	1,184	2,406	1,359	-	596	924	-	10,454	1,178	-	-	8,754
	外来	242,094	83,236	-	15,692	22,048	9,512	16,010	12,275	5,190	381	6,459	17,027	6,424	12,636	14,900	2,734	1,345	16,225
平成19年度	入院	93,122	25,839	7,826	16,950	15,567	1,891	883	2,452	1,997	-	284	10	-	8,776	868	-	-	9,779
	外来	182,915	66,737	-	15,155	17,615	8,915	12,209	11,030	4,877	231	4,815	253	3,283	4,729	13,087	3,433	1,227	15,319
平成20年度	入院	84,718	24,567	6,728	13,391	15,452	1,224	904	3,237	1,604	-	653	-	-	6,660	1,033	-	-	9,265
	外来	165,848	59,239	-	11,229	16,740	8,544	11,327	10,529	4,643	205	4,535	197	2,493	3,157	13,297	3,971	1,194	14,548

資料:伊勢総合病院

2. 死因別死亡者数

区分	総	悪	脳	心	肺	不	老	腎	自	糖	肝	そ
	数	性	血	疾	炎	慮	衰	不	殺	尿	疾	の
			新	管	患	の		全		病	患	他
			生	疾	患	事	衰					
			物	患	患	故						
平成17年	1,326	327	159	286	124	58	47	22	18	19	16	250
平成18年	1,376	377	146	239	122	62	60	35	26	22	13	274
平成19年	1,258	343	167	197	95	41	60	23	25	27	13	267

※平成17年分は合併後の区割りによる数値

資料:三重県健康指標運用管理システムデータ

3. 年齢階層別死亡者数

区分	総数	0~9歳	10~19歳	20~29歳	30~39歳	40~49歳	50~59歳	60~69歳	70歳以上
平成17年	1,326	1	5	5	15	24	79	146	1,051
平成18年	1,376	5	4	6	10	31	68	146	1,106
平成19年	1,258	10	0	4	9	31	88	119	997

※平成17年分は合併後の区割りによる数値

資料:三重県健康指標運用管理システムデータ

4. 医療機関数

各年度3月31日現在

区分	病院	病床数	診療所	歯科診療所	歯科技工所	助産所	施術所
平成18年	7	1,477	116	82	24	4	121
平成19年	6	1,444	123	82	23	3	119
平成20年	5	1,349	124	80	24	3	119

資料:伊勢保健福祉事務所年報

5. 市町別し尿投入量

(単位:kℓ)

区 分	総 数	伊勢市	玉城町	度会町
平成18年度	73,672	63,137	6,366	4,169
平成19年度	67,246	57,018	5,884	4,344
平成20年度	65,756	55,315	6,110	4,331

資料:伊勢広域環境組合

6. 市町別ごみ搬入量

(単位:t)

区 分		総 数	伊勢市	玉城町	度会町	明和町
総 数	平成18年度	66,617	53,026	4,583	2,166	6,842
	平成19年度	64,164	50,903	4,412	2,100	6,749
	平成20年度	63,749	50,540	4,243	2,200	6,766
燃えるごみ	平成18年度	58,996	46,987	4,046	1,930	6,033
	平成19年度	56,996	45,219	3,886	1,880	6,011
	平成20年度	56,745	44,964	3,766	1,994	6,021
燃えないごみ	平成18年度	2,395	1,869	207	25	294
	平成19年度	1,545	1,288	110	3	144
	平成20年度	1,620	1,342	119	2	157
資源ごみ	平成18年度	3,140	2,518	188	157	277
	平成19年度	3,603	2,812	258	158	375
	平成20年度	3,521	2,748	258	149	366
粗大ごみ	平成18年度	2,086	1,652	143	53	238
	平成19年度	2,020	1,584	158	59	219
	平成20年度	1,863	1,486	100	55	222

※資源ごみ…その他プラスチック製容器包装、ペットボトル、

資料:伊勢広域環境組合

資源びん、ガラス類・陶磁器類(ガラス類・陶磁器類は平成19年度から資源ごみ)