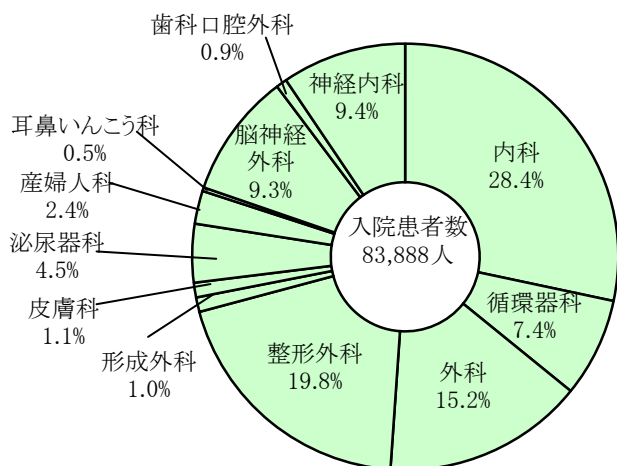


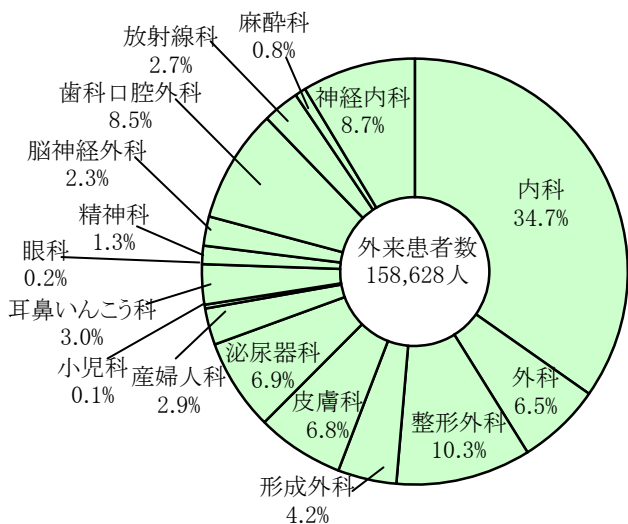
## 6. 保 健 · 衛 生

### 平成21年度入院患者数・科別構成比



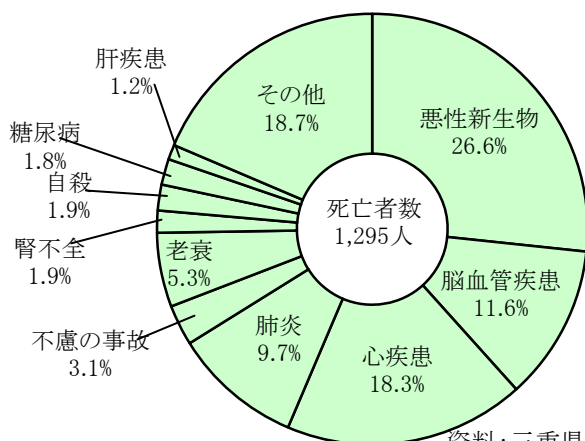
資料:伊勢総合病院

### 平成21年度外来患者数・科別構成比



資料:伊勢総合病院

### 平成20年死亡者数・死因別構成比



資料:三重県健康福祉部医療政策室提供データ  
(伊勢保健福祉事務所)

### 1. 伊勢総合病院利用件数

| 区分     |    | 総              | 内             | 循            | 外             | 整             | 形            | 皮             | 泌             | 産            | 小   | 耳            | 眼   | 精            | 脳            | 歯             | 放            | 麻            | 神             |
|--------|----|----------------|---------------|--------------|---------------|---------------|--------------|---------------|---------------|--------------|-----|--------------|-----|--------------|--------------|---------------|--------------|--------------|---------------|
|        |    | 数              | 科             | 環            | 科             | 形             | 成            | 膚             | 尿             | 婦            | 児   | 鼻            | 科   | 神            | 神            | 科             | 科            | 射            | 酔             |
|        |    |                |               | 器            | 科             | 外             | 外            | 科             | 器             | 人            | 科   | い            |     | 科            | 経            | 口             | 線            | 科            | 内             |
|        |    |                |               | 科            | 科             | 科             | 科            | 科             | 科             | 科            | こ   | ん            |     | 科            | 外            | 外             | 科            | 科            | 科             |
| 平成19年度 | 入院 | 93,122         | 25,839        | 7,826        | 16,950        | 15,567        | 1,891        | 883           | 2,452         | 1,997        | -   | 284          | 10  | -            | 8,776        | 868           | -            | -            | 9,779         |
|        | 外来 | 182,915        | 66,737        | -            | 15,155        | 17,615        | 8,915        | 12,209        | 11,030        | 4,877        | 231 | 4,815        | 253 | 3,283        | 4,729        | 13,087        | 3,433        | 1,227        | 15,319        |
| 平成20年度 | 入院 | 84,718         | 24,567        | 6,728        | 13,391        | 15,452        | 1,224        | 904           | 3,237         | 1,604        | -   | 653          | -   | -            | 6,660        | 1,033         | -            | -            | 9,265         |
|        | 外来 | 165,848        | 59,239        | -            | 11,229        | 16,740        | 8,544        | 11,327        | 10,529        | 4,643        | 205 | 4,535        | 197 | 2,493        | 3,157        | 13,297        | 3,971        | 1,194        | 14,548        |
| 平成21年度 | 入院 | <b>83,888</b>  | <b>23,854</b> | <b>6,224</b> | <b>12,748</b> | <b>16,614</b> | <b>866</b>   | <b>931</b>    | <b>3,807</b>  | <b>2,007</b> | -   | <b>396</b>   | -   | -            | <b>7,764</b> | <b>774</b>    | -            | -            | <b>7,903</b>  |
|        | 外来 | <b>158,628</b> | <b>55,111</b> | -            | <b>10,321</b> | <b>16,274</b> | <b>6,695</b> | <b>10,789</b> | <b>10,936</b> | <b>4,606</b> | 211 | <b>4,709</b> | 246 | <b>2,102</b> | <b>3,605</b> | <b>13,562</b> | <b>4,335</b> | <b>1,294</b> | <b>13,832</b> |

資料:伊勢総合病院

### 2. 死因別死亡者数

| 区分    | 総            | 悪          | 脳          | 心          | 肺          | 不         | 老         | 腎         | 自         | 糖         | 肝         | そ          |
|-------|--------------|------------|------------|------------|------------|-----------|-----------|-----------|-----------|-----------|-----------|------------|
|       | 数            | 性          | 血          | 疾          | 炎          | 慮         | 衰         | 不         | 殺         | 尿         | 疾         | の          |
|       |              | 新          | 管          | 患          | 患          | の         |           | 全         |           | 病         | 患         | 他          |
|       |              | 生          | 疾          |            |            | 事         |           |           |           |           |           |            |
|       |              | 物          | 患          |            |            | 故         |           |           |           |           |           |            |
| 平成18年 | 1,376        | 377        | 146        | 239        | 122        | 62        | 60        | 35        | 26        | 22        | 13        | 274        |
| 平成19年 | 1,258        | 343        | 167        | 197        | 95         | 41        | 60        | 23        | 25        | 27        | 13        | 267        |
| 平成20年 | <b>1,295</b> | <b>345</b> | <b>150</b> | <b>237</b> | <b>125</b> | <b>40</b> | <b>69</b> | <b>24</b> | <b>25</b> | <b>23</b> | <b>15</b> | <b>242</b> |

資料:三重県健康福祉部医療政策室提供データ  
(伊勢保健福祉事務所)

### 3. 年齢階層別死亡者数

| 区分    | 総            | 0~9歳     | 10~19歳   | 20~29歳    | 30~39歳    | 40~49歳    | 50~59歳    | 60~69歳     | 70歳以上        |
|-------|--------------|----------|----------|-----------|-----------|-----------|-----------|------------|--------------|
| 平成18年 | 1,376        | 5        | 4        | 6         | 10        | 31        | 68        | 146        | 1,106        |
| 平成19年 | 1,258        | 10       | 0        | 4         | 9         | 31        | 88        | 119        | 997          |
| 平成20年 | <b>1,295</b> | <b>1</b> | <b>1</b> | <b>10</b> | <b>11</b> | <b>20</b> | <b>65</b> | <b>140</b> | <b>1,047</b> |

資料:三重県健康福祉部医療政策室提供データ  
(伊勢保健福祉事務所)

### 4. 医療機関数

各年度末現在

| 区分     | 病        | 病            | 診          | 歯         | 歯         | 助        | 施          |
|--------|----------|--------------|------------|-----------|-----------|----------|------------|
|        | 院        | 床            | 療          | 科         | 科         | 産        | 術          |
|        |          | 数            | 所          | 診         | 技         | 所        | 所          |
|        |          |              |            | 療         | 工         |          |            |
|        |          |              |            | 所         | 所         |          |            |
| 平成19年度 | 6        | 1,444        | 123        | 82        | 23        | 3        | 119        |
| 平成20年度 | 5        | 1,349        | 124        | 80        | 24        | 3        | 119        |
| 平成21年度 | <b>4</b> | <b>1,323</b> | <b>127</b> | <b>79</b> | <b>24</b> | <b>3</b> | <b>122</b> |

※病床数は病院の病床数のみ

資料:伊勢保健福祉事務所年報  
(伊勢保健福祉事務所)

## 5. 市町別し尿・浄化槽汚泥処分状況

(単位:kℓ)

| 区 分    | 総 数           | 伊勢市           | 玉城町          | 度会町          | その他          |
|--------|---------------|---------------|--------------|--------------|--------------|
| 平成19年度 | 68,035        | 57,018        | 5,884        | 4,344        | 789          |
| 平成20年度 | 65,756        | 55,315        | 6,110        | 4,331        | -            |
| 平成21年度 | <b>64,392</b> | <b>52,738</b> | <b>6,080</b> | <b>4,077</b> | <b>1,497</b> |

資料:伊勢広域環境組合

## 6. 市町別ごみ搬入量

(単位:t)

| 区 分    |        | 総 数           | 伊勢市           | 明和町          | 玉城町          | 度会町          |
|--------|--------|---------------|---------------|--------------|--------------|--------------|
| 総 数    | 平成19年度 | 64,164        | 50,903        | 6,749        | 4,412        | 2,100        |
|        | 平成20年度 | 63,749        | 50,540        | 6,766        | 4,243        | 2,200        |
|        | 平成21年度 | <b>62,731</b> | <b>49,712</b> | <b>6,731</b> | <b>4,134</b> | <b>2,154</b> |
| 燃えるごみ  | 平成19年度 | 56,996        | 45,219        | 6,011        | 3,886        | 1,880        |
|        | 平成20年度 | 56,745        | 44,964        | 6,021        | 3,766        | 1,994        |
|        | 平成21年度 | <b>55,556</b> | <b>44,015</b> | <b>5,971</b> | <b>3,636</b> | <b>1,934</b> |
| 金属・その他 | 平成19年度 | 1,545         | 1,288         | 144          | 110          | 3            |
|        | 平成20年度 | 1,620         | 1,342         | 157          | 119          | 2            |
|        | 平成21年度 | <b>1,685</b>  | <b>1,389</b>  | <b>170</b>   | <b>124</b>   | <b>2</b>     |
| 資源ごみ   | 平成19年度 | 3,603         | 2,812         | 375          | 258          | 158          |
|        | 平成20年度 | 3,521         | 2,748         | 366          | 258          | 149          |
|        | 平成21年度 | <b>3,479</b>  | <b>2,690</b>  | <b>372</b>   | <b>262</b>   | <b>155</b>   |
| 廃乾電池   | 平成19年度 | 60            | 50            | 5            | 4            | 1            |
|        | 平成20年度 | 47            | 39            | 4            | 3            | 1            |
|        | 平成21年度 | <b>68</b>     | <b>63</b>     | <b>3</b>     | <b>2</b>     | -            |
| 廃蛍光管等  | 平成19年度 | 44            | 37            | 3            | 2            | 2            |
|        | 平成20年度 | 30            | 25            | 2            | 2            | 1            |
|        | 平成21年度 | <b>43</b>     | <b>39</b>     | <b>2</b>     | <b>1</b>     | <b>1</b>     |
| 粗大ごみ   | 平成19年度 | 2,020         | 1,584         | 219          | 158          | 59           |
|        | 平成20年度 | 1,863         | 1,486         | 222          | 100          | 55           |
|        | 平成21年度 | <b>2,011</b>  | <b>1,618</b>  | <b>218</b>   | <b>112</b>   | <b>63</b>    |

※資源ごみ…ガラス・くずびん類、陶磁器類、資源びん、ペットボトル、その他プラスチック製容器包装

資料:伊勢広域環境組合