

## 6. 保 健 · 衛 生

## 1. 死因別死亡者数

区 分	総 数	悪 性 新 生 物	脳 血 管 疾 患	心 疾 患	肺 炎	不 慮 の 事 故	老 衰	腎 全	自 殺	糖 尿 病	肝 疾 患	そ の 他
平成20年	1,295	345	150	237	125	40	69	24	25	23	15	242
平成21年	1,343	350	151	207	110	68	83	28	32	21	15	278
平成22年	1,348	361	128	221	111	63	67	26	23	20	15	313

資料: 三重県健康福祉部医療企画課

## 2. 年齢階層別死亡者数

区 分	総 数	0～9歳	10～19歳	20～29歳	30～39歳	40～49歳	50～59歳	60～69歳	70歳以上
平成20年	1,295	1	1	10	11	20	65	140	1,047
平成21年	1,343	5	3	10	15	17	55	141	1,097
平成22年	1,348	3	1	8	16	26	53	152	1,089

資料: 三重県健康福祉部医療企画課

## 3. 医療機関数

各年度末現在

区 分	病 院	病床数	診 療 所	歯科診療所	歯科技工所	助 産 所	施 術 所
平成21年度	4	1,323	127	79	24	3	122
平成22年度	4	1,323	127	80	26	3	126
平成23年度	4	1,323	128	80	27	3	79

病床数は病院の病床数のみ

23年度の施術所の減少は、実際には明らかに活動を行っていない施術所の現地確認、及び開設者に確認を行い職権により廃止処理を実施したため

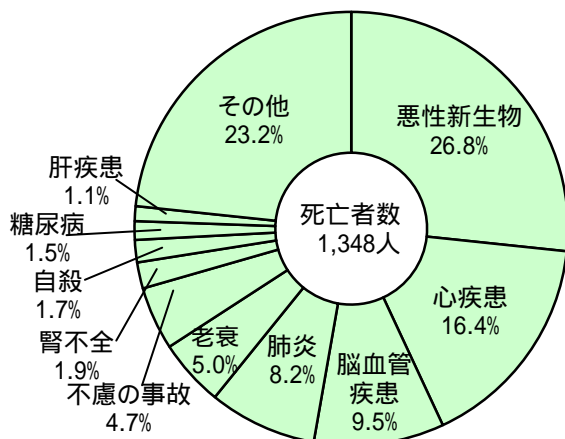
資料: 伊勢保健福祉事務所年報  
(伊勢保健福祉事務所)

## 4. 伊勢総合病院利用件数

区 分		総	内	循	外	整	形	皮	泌	産	小	耳	眼	精	脳	歯	放	麻	神
		数	科	環	科	形	成	膚	尿	婦	児	鼻	科	神	神	科	科	射	酔
			器	器	科	外	外	科	器	人	科	い	科	科	経	科	線	科	内
			科	科	科	科	科	科	科	科	科	ん	科	科	外	科	科	科	科
平成21年度	入院	83,888	23,854	6,224	12,748	16,614	866	931	3,807	2,007	-	396	-	-	7,764	774	-	-	7,903
	外来	158,628	55,111	-	10,321	16,274	6,695	10,789	10,936	4,606	211	4,709	246	2,102	3,605	13,562	4,335	1,294	13,832
平成22年度	入院	76,867	28,274	4,585	12,331	16,146	835	937	3,269	1,655	-	257	41	-	6	999	-	-	7,532
	外来	142,079	46,165	-	10,243	15,869	6,457	10,918	8,779	4,333	168	4,433	752	2,098	162	12,642	4,669	1,116	13,275
平成23年度	入院	69,231	21,731	5,559	10,709	16,686	881	838	3,083	1,107	-	444	1,060	-	-	804	-	-	6,329
	外来	136,215	40,259	-	9,562	16,783	5,120	10,291	8,948	3,817	147	4,305	5,310	2,064	251	12,633	5,198	1,187	10,340

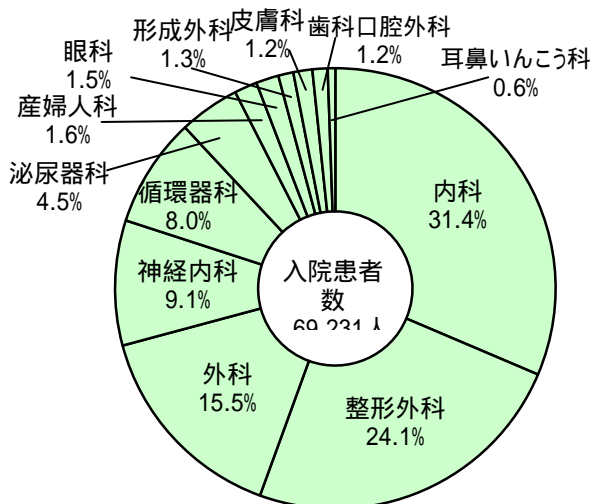
資料: 伊勢総合病院

### 平成22年死亡者数・死因別構成比



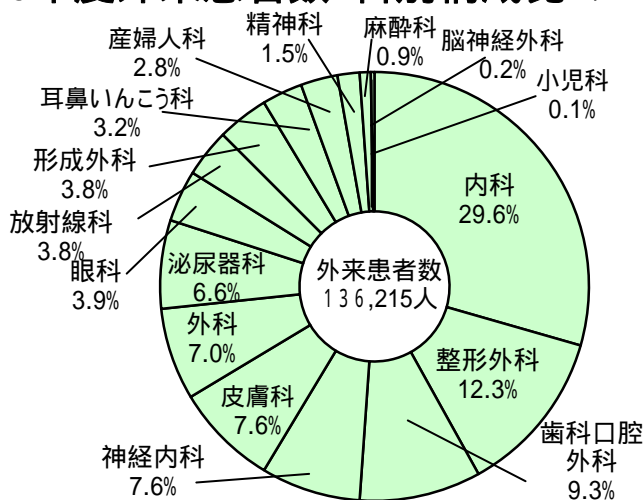
資料:三重県健康福祉部医療企画課

### 平成23年度入院患者数・科別構成比 (伊勢総合病院)



資料:伊勢総合病院

### 平成23年度外来患者数・科別構成比 (伊勢総合病院)



資料:伊勢総合病院

## 5. 市町別し尿・浄化槽汚泥処分状況

(単位:k)

区 分	総 数	伊勢市	玉城町	度会町	その他
平成21年度	64,392	52,738	6,080	4,077	1,497
平成22年度	61,415	51,258	5,966	4,191	-
平成23年度	<b>58,950</b>	<b>48,443</b>	<b>6,205</b>	<b>4,302</b>	-

資料:伊勢広域環境組合

## 6. 市町別ごみ搬入量

(単位:t)

区 分	総 数	伊勢市	明和町	玉城町	度会町	その他	
総 数	平成21年度	62,842	49,814	6,736	4,137	2,155	-
	平成22年度	60,867	47,909	6,642	4,102	2,214	-
	<b>平成23年度</b>	<b>61,676</b>	<b>48,357</b>	<b>6,682</b>	<b>4,263</b>	<b>2,317</b>	<b>57</b>
燃えるごみ	平成21年度	55,556	44,015	5,971	3,636	1,934	-
	平成22年度	54,035	42,426	5,966	3,643	2,000	-
	<b>平成23年度</b>	<b>54,717</b>	<b>42,814</b>	<b>5,993</b>	<b>3,805</b>	<b>2,105</b>	-
缶・金属類	平成21年度	1,685	1,389	170	124	2	-
	平成22年度	1,437	1,166	157	111	3	-
	<b>平成23年度</b>	<b>1,504</b>	<b>1,211</b>	<b>168</b>	<b>123</b>	<b>2</b>	-
資源ごみ	平成21年度	3,479	2,690	372	262	155	-
	平成22年度	3,490	2,778	328	237	147	-
	<b>平成23年度</b>	<b>3,444</b>	<b>2,782</b>	<b>305</b>	<b>221</b>	<b>136</b>	-
廃乾電池	平成21年度	68	63	3	2	-	-
	平成22年度	60	49	6	5	-	-
	<b>平成23年度</b>	<b>67</b>	<b>52</b>	<b>7</b>	<b>5</b>	<b>3</b>	-
廃蛍光管等	平成21年度	43	39	2	1	1	-
	平成22年度	36	31	2	2	1	-
	<b>平成23年度</b>	<b>39</b>	<b>32</b>	<b>3</b>	<b>2</b>	<b>2</b>	-
粗大ごみ	平成21年度	2,011	1,618	218	112	63	-
	平成22年度	1,809	1,459	183	104	63	-
	<b>平成23年度</b>	<b>1,905</b>	<b>1,466</b>	<b>206</b>	<b>107</b>	<b>69</b>	<b>57</b>

資源ごみ...ガラス・くずびん類、陶磁器類、資源びん  
その他プラスチック製容器包装、ペットボトル

資料:伊勢広域環境組合