

6. 保 健 ・ 衛 生

1. 死因別死亡者数

区分	総数	悪性 新生 物	脳 血 管 疾 患	心 疾 患	肺 炎	不 慮 の 事 故	老 衰	腎 全	自 殺	糖 尿 病	肝 疾 患	そ の 他
平成22年	1,348	361	128	221	111	63	67	26	23	20	15	313
平成23年	1,450	402	158	199	108	75	91	21	29	23	17	327
平成24年	1,481	362	148	245	132	56	91	33	26	36	15	337

資料：三重県健康福祉部健康福祉総務課

2. 年齢階層別死亡者数

区分	総数	0～9歳	10～19歳	20～29歳	30～39歳	40～49歳	50～59歳	60～69歳	70歳以上
平成22年	1,348	3	1	8	16	26	53	152	1,089
平成23年	1,450	3	4	5	10	30	59	126	1,213
平成24年	1,481	5	4	7	10	24	47	139	1,245

資料：三重県健康福祉部健康福祉総務課

3. 医療機関数

各年度末現在

区分	病院	病床数	診療所	歯科診療所	歯科技工所	助産所	施術所
平成22年度	4	1,323	127	80	26	3	126
平成23年度	4	1,323	128	80	27	3	79
平成24年度	4	1,323	127	79	22	3	85

※病床数は病院の病床数のみ

資料：伊勢保健福祉事務所年報

※23年度の施術所の減少は、実際には明らかに活動を行っていない施術所の現地確認、及び開設者に確認を行い職権により廃止処理を実施したため

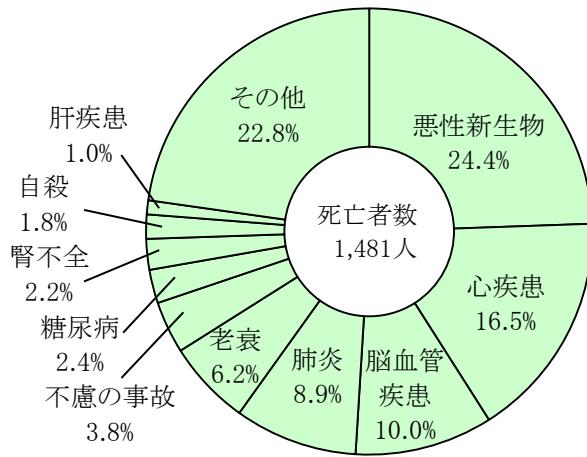
(伊勢保健福祉事務所)

4. 伊勢総合病院利用件数

区分		総	内	循	外	整	形	皮	泌	産	小	耳	眼	精	脳	歯	放	麻	神
		数	科	環	科	形	成	膚	尿	婦	児	鼻	科	神	神	科	射	醉	経
			科	器	科	外	外	科	器	人	科	い	科	科	経	科	線	科	内
平成22年度	入院	76,867	28,274	4,585	12,331	16,146	835	937	3,269	1,655	-	257	41	-	6	999	-	-	7,532
	外来	142,079	46,165	-	10,243	15,869	6,457	10,918	8,779	4,333	168	4,433	752	2,098	162	12,642	4,669	1,116	13,275
平成23年度	入院	69,231	21,731	5,559	10,709	16,686	881	838	3,083	1,107	-	444	1,060	-	-	804	-	-	6,329
	外来	136,215	40,259	-	9,562	16,783	5,120	10,291	8,948	3,817	147	4,305	5,310	2,064	251	12,633	5,198	1,187	10,340
平成24年度	入院	69,483	21,215	4,320	10,865	20,311	964	591	2,936	1,064	-	94	976	-	-	1,023	-	51	5,073
	外来	130,433	35,811	-	9,674	17,888	4,946	9,624	8,954	3,969	102	4,050	6,098	1,894	346	12,181	4,140	1,375	9,381

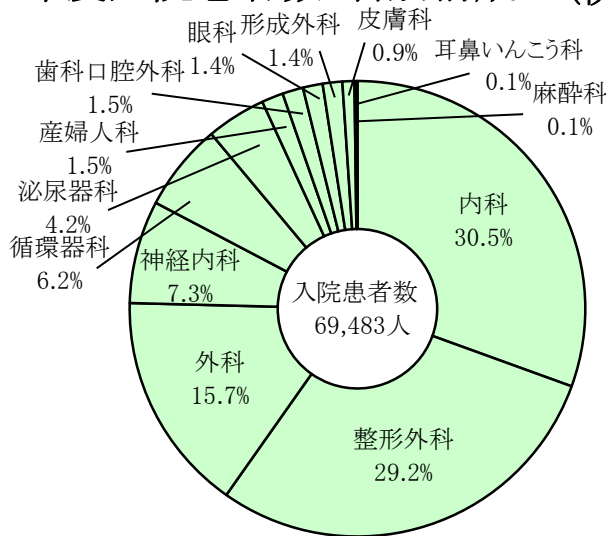
資料：伊勢総合病院

平成24年死亡者数・死因別構成比



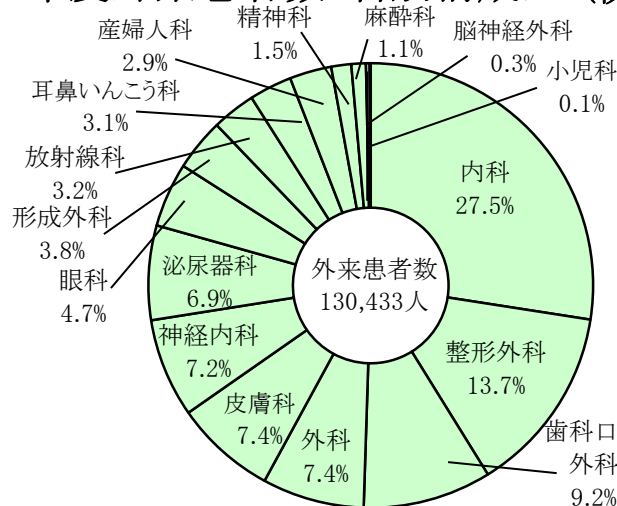
資料:三重県健康福祉部健康福祉総務課

平成24年度入院患者数・科別構成比 (伊勢総合病院)



資料:伊勢総合病院

平成24年度外来患者数・科別構成比 (伊勢総合病院)



資料:伊勢総合病院

5. 市町別し尿・浄化槽汚泥処分状況

(単位: kℓ)

区 分	総 数	伊勢市	玉城町	度会町	その他
平成22年度	61,415	51,258	5,966	4,191	-
平成23年度	58,950	48,443	6,205	4,302	-
平成24年度	56,916	46,818	5,753	4,345	-

資料:伊勢広域環境組合

6. 市町別ごみ搬入量

(単位: t)

区 分	総 数	伊勢市	明和町	玉城町	度会町	その他	
総 数	平成22年度	60,867	47,909	6,642	4,102	2,214	-
	平成23年度	61,676	48,357	6,682	4,263	2,317	57
	平成24年度	62,117	48,586	7,009	4,274	2,248	-
燃えるごみ	平成22年度	54,035	42,426	5,966	3,643	2,000	-
	平成23年度	54,717	42,814	5,993	3,805	2,105	-
	平成24年度	55,248	43,111	6,304	3,793	2,040	-
缶・金属類	平成22年度	1,437	1,166	157	111	3	-
	平成23年度	1,504	1,211	168	123	2	-
	平成24年度	1,377	1,105	157	113	2	-
資源ごみ	平成22年度	3,490	2,778	328	237	147	-
	平成23年度	3,444	2,782	305	221	136	-
	平成24年度	3,418	2,767	297	220	134	-
廃乾電池	平成22年度	60	49	6	5	-	-
	平成23年度	67	52	7	5	3	-
	平成24年度	59	46	7	5	1	-
廃蛍光管等	平成22年度	36	31	2	2	1	-
	平成23年度	39	32	3	2	2	-
	平成24年度	36	29	3	2	2	-
粗大ごみ	平成22年度	1,809	1,459	183	104	63	-
	平成23年度	1,905	1,466	206	107	69	57
	平成24年度	1,979	1,528	241	141	69	-

※資源ごみ…ガラス・くずびん類、陶磁器類、資源びん
 その他プラスチック製容器包装、ペットボトル

資料:伊勢広域環境組合