

6 . 保 健 · 衛 生

1. 死因別死亡者数

区分	総数	悪性 新生 物	脳 血 管 疾 患	心 疾 患	肺 炎	不 慮 の 事 故	老 衰	腎 全	自 殺	糖 尿 病	肝 疾 患	そ の 他
平成23年	1,450	402	158	199	108	75	91	21	29	23	17	327
平成24年	1,481	362	148	245	132	56	91	33	26	36	15	337
平成25年	1,538	385	148	256	130	57	131	25	26	25	8	347

資料:三重県健康福祉部健康福祉総務課

2. 年齢階層別死亡者数

区分	総数	0～9歳	10～19歳	20～29歳	30～39歳	40～49歳	50～59歳	60～69歳	70歳以上
平成23年	1,450	3	4	5	10	30	59	126	1,213
平成24年	1,481	5	4	7	10	24	47	139	1,245
平成25年	1,538	6	5	6	7	24	52	133	1,305

資料:三重県健康福祉部健康福祉総務課

3. 医療機関数

各年度末現在

区分	病院	病床数	診療所	歯科診療所	歯科技工所	助産所	施術所
平成23年度	4	1,323	128	80	27	3	79
平成24年度	4	1,323	127	79	22	3	85
平成25年度	4	1,323	129	80	22	3	86

病床数は病院の病床数のみ

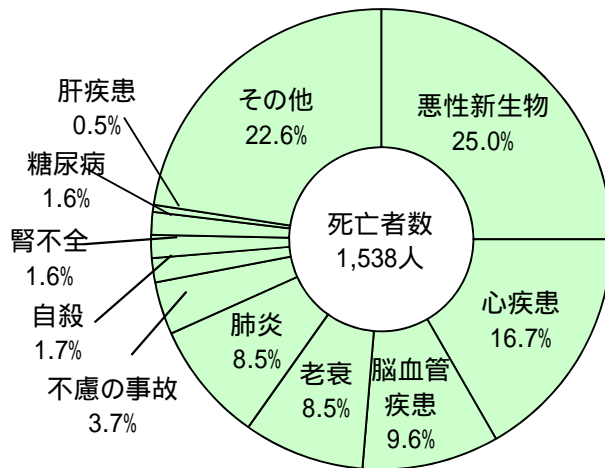
資料:伊勢保健福祉事務所年報
(伊勢保健福祉事務所)

4. 伊勢総合病院利用件数

区分		総	内	循	外	整	形	皮	泌	産	小	耳	眼	精	脳	歯	放	麻	神
		数	科	環 器 科	科	形 外 科	成 外 科	膚 科	尿 器 科	婦 人 科	児 科	鼻 い ん こ う 科	科	神 科	神 経 外 科	科 口 腔 外 科	射 線 科	酔 科	経 内 科
平成23年度	入院	69,231	21,731	5,559	10,709	16,686	881	838	3,083	1,107	-	444	1,060	-	-	804	-	-	6,329
	外来	136,215	40,259	-	9,562	16,783	5,120	10,291	8,948	3,817	147	4,305	5,310	2,064	251	12,633	5,198	1,187	10,340
平成24年度	入院	69,483	21,215	4,320	10,865	20,311	964	591	2,936	1,064	-	94	976	-	-	1,023	-	51	5,073
	外来	130,433	35,811	-	9,674	17,888	4,946	9,624	8,954	3,969	102	4,050	6,098	1,894	346	12,181	4,140	1,375	9,381
平成25年度	入院	70,409	22,569	2,848	10,388	21,747	486	542	3,586	1,036	-	-	1,056	-	-	1,132	-	-	5,019
	外来	125,800	34,412	-	9,685	19,289	4,111	9,138	9,390	3,926	115	104	6,758	1,806	309	12,870	3,814	1,202	8,871

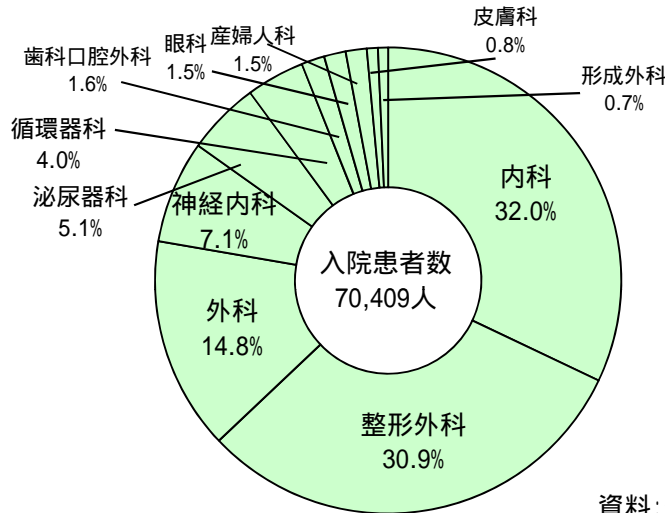
資料:伊勢総合病院

平成25年死亡者数・死因別構成比



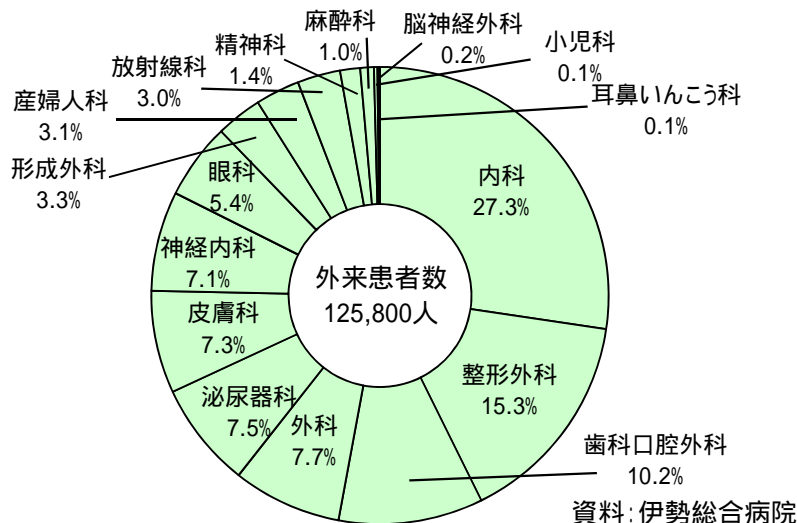
資料: 三重県健康福祉部健康福祉総務課

平成25年度入院患者数・科別構成比 (伊勢総合病院)



資料: 伊勢総合病院

平成25年度外来患者数・科別構成比 (伊勢総合病院)



資料: 伊勢総合病院

5. 市町別し尿・浄化槽汚泥処分状況

(単位:k0)

区 分	総 数	伊勢市	玉城町	度会町	その他
平成23年度	58,950	48,443	6,205	4,302	-
平成24年度	56,916	46,818	5,753	4,345	-
平成25年度	58,587	47,184	7,016	4,387	-

資料:伊勢広域環境組合

6. 市町別ごみ搬入量

(単位:t)

区 分		総 数	伊勢市	明和町	玉城町	度会町	その他
総 数	平成23年度	61,676	48,357	6,682	4,263	2,317	57
	平成24年度	62,117	48,586	7,009	4,274	2,248	-
	平成25年度	60,994	47,877	6,680	4,238	2,199	0
燃えるごみ	平成23年度	54,717	42,814	5,993	3,805	2,105	-
	平成24年度	55,248	43,111	6,304	3,793	2,040	-
	平成25年度	54,631	42,828	6,031	3,783	1,989	-
缶・金属類	平成23年度	1,504	1,211	168	123	2	-
	平成24年度	1,377	1,105	157	113	2	-
	平成25年度	1,342	1,060	148	118	16	-
缶・金属類のうち 廃乾電池 (1)	平成23年度	67	52	7	5	3	-
	平成24年度	59	46	7	5	1	-
	平成25年度	58	44	6	5	3	-
缶・金属類のうち 小型家電 (1)	平成23年度	-	-	-	-	-	-
	平成24年度	-	-	-	-	-	-
	平成25年度	220	180	20	13	7	-
資源ごみ (2)	平成23年度	3,444	2,782	305	221	136	-
	平成24年度	3,418	2,767	297	220	134	-
	平成25年度	3,357	2,726	288	212	131	-
廃蛍光管等	平成23年度	39	32	3	2	2	-
	平成24年度	36	29	3	2	2	-
	平成25年度	34	28	2	2	2	-
粗大ごみ	平成23年度	1,905	1,466	206	107	69	57
	平成24年度	1,979	1,528	241	141	69	-
	平成25年度	1,630	1,235	211	123	61	-

資料:伊勢広域環境組合

1 缶・金属類のうち、廃乾電池・小型家電を再掲、小型家電のリサイクルを平成25年度から開始

2 資源ごみ...ガラス・くずびん類、陶磁器類、資源びん、その他プラスチック製容器包装、ペットボトル