

2. 人 口 ・ 世 帯

1. 年次別世帯・人口・1世帯当たりの人員推移

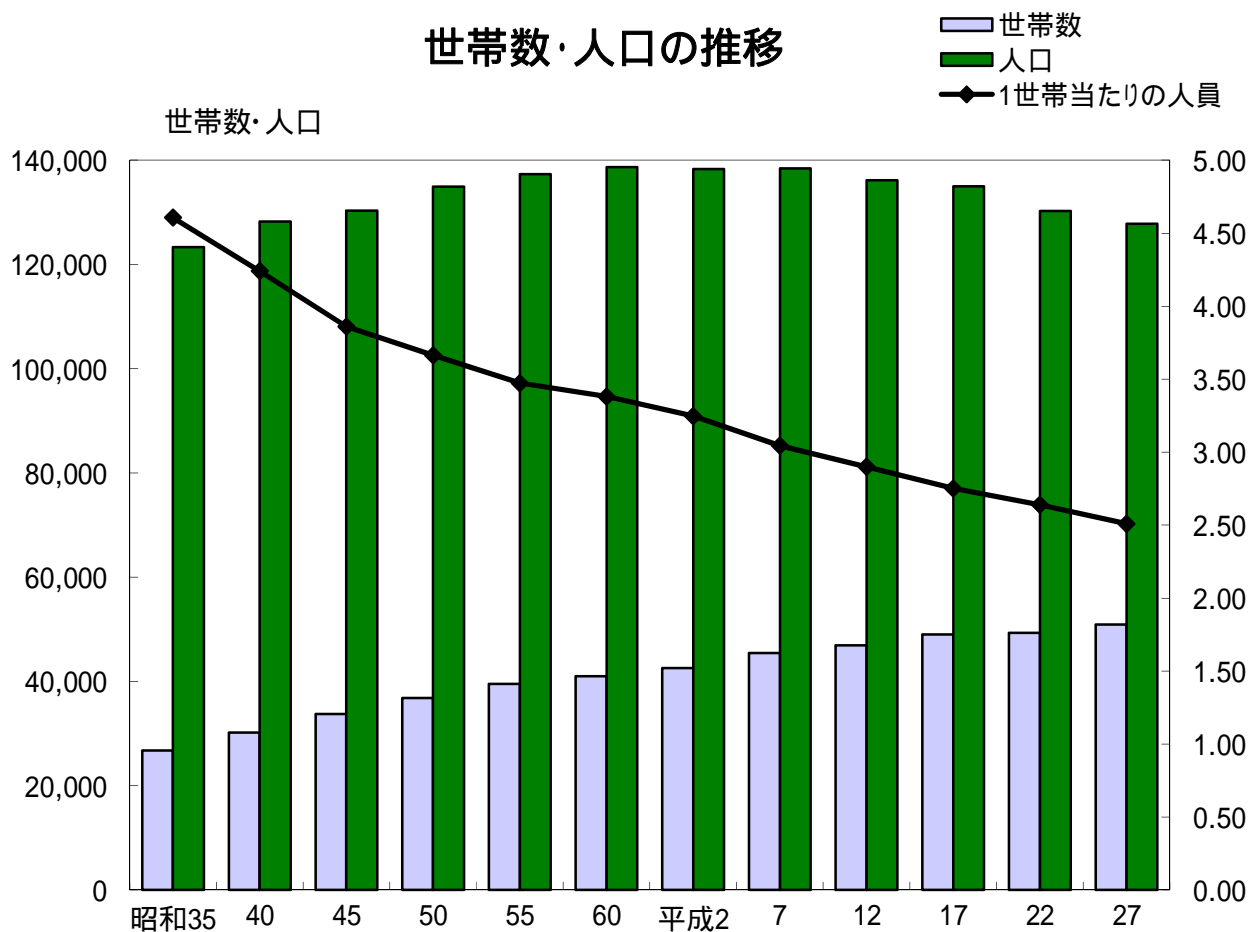
各年10月1日現在

年次	世帯数	人口 (人)			1世帯当たりの人員
		総数	男	女	
昭和 35 年	26,765	123,311	57,729	65,582	4.61
40	30,235	128,242	60,247	67,995	4.24
45	33,757	130,326	61,478	68,848	3.86
50	36,821	134,910	63,891	71,019	3.66
55	39,535	137,296	65,008	72,288	3.47
60	41,019	138,672	65,398	73,274	3.38
平成 2 年	42,585	138,298	65,102	73,196	3.25
7	45,457	138,404	65,293	73,111	3.04
12	46,957	136,173	64,413	71,760	2.90
17	49,045	134,973	63,856	71,117	2.75
22	49,361	130,271	61,482	68,789	2.64
27	50,938	127,817	60,467	67,350	2.51

平成17年数値は、その後境域変更された区域の世帯数・人口を含まない

資料：国勢調査

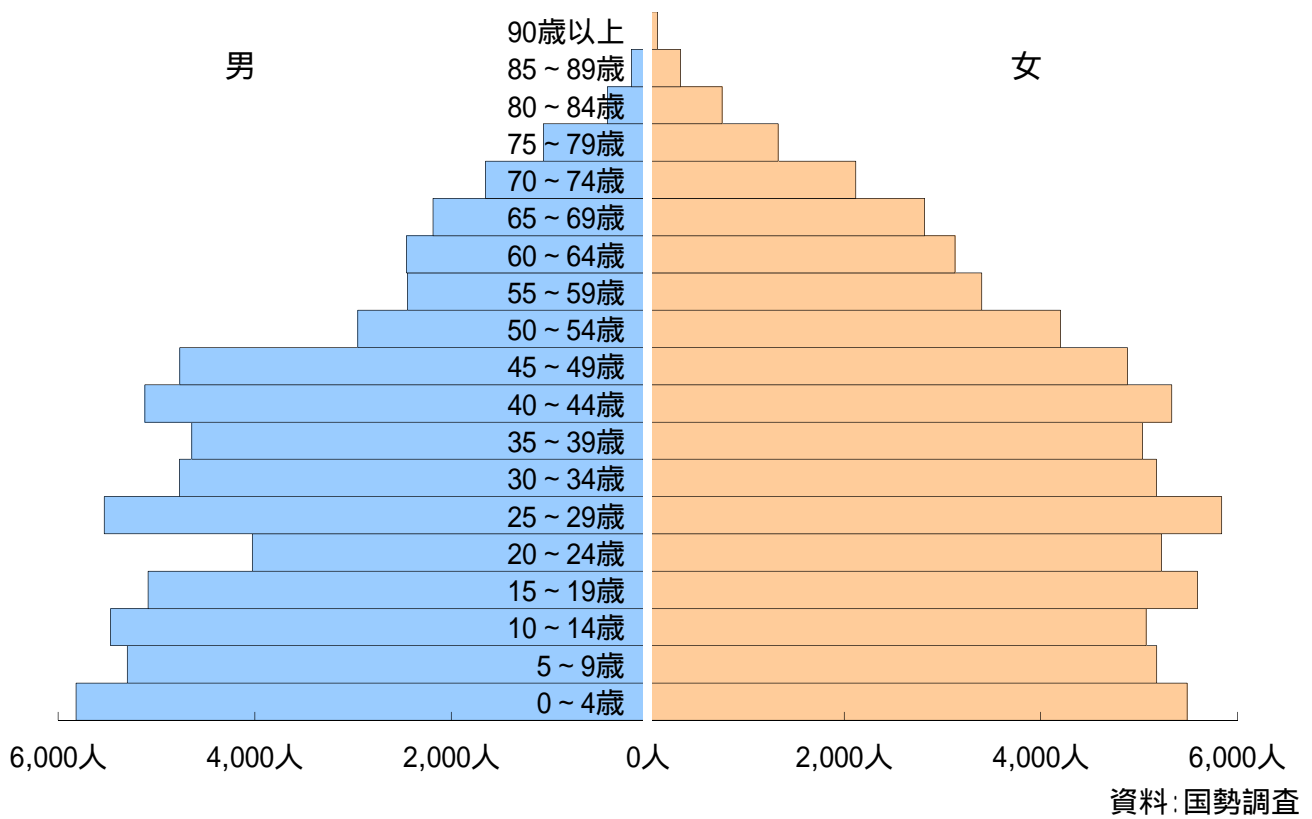
世帯数・人口の推移



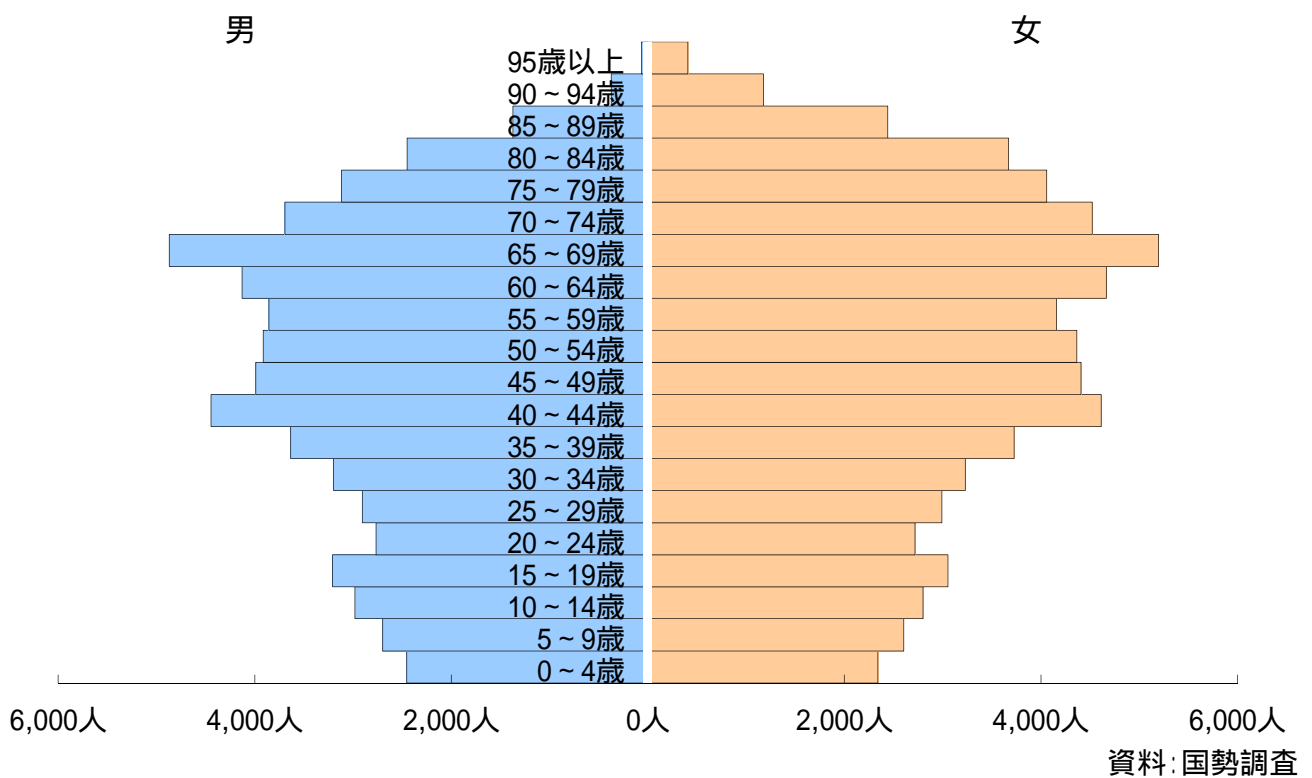
平成17年数値は、その後境域変更された区域の世帯数・人口を含まない

資料：国勢調査

5歳階級別・男女別人口構成 (昭和50年10月1日現在)



5歳階級別・男女別人口構成 (平成27年10月1日現在)



2. 年齢別・男女別人口構成

年齢	平成27年			平成28年			平成29年		
	総数	男	女	総数	男	女	総数	男	女
総数	127,817	60,467	67,350	126,909	60,062	66,847	125,934	59,546	66,388
0～4	4,795	2,453	2,342	4,724	2,416	2,308	4,514	2,300	2,214
0	921	457	464	902	466	436	784	406	378
1	897	468	429	964	472	492	920	480	440
2	949	471	478	905	473	432	953	470	483
3	1,006	531	475	941	470	471	908	471	437
4	1,022	526	496	1,012	535	477	949	473	476
5～9	5,304	2,699	2,605	5,224	2,671	2,553	5,175	2,650	2,525
5	1,028	527	501	1,033	527	506	1,014	535	479
6	1,017	540	477	1,023	523	500	1,043	531	512
7	1,083	531	552	1,004	534	470	1,032	522	510
8	1,077	553	524	1,089	536	553	992	526	466
9	1,099	548	551	1,075	551	524	1,094	536	558
10～14	5,781	2,981	2,800	5,594	2,857	2,737	5,529	2,832	2,697
10	1,051	558	493	1,092	547	545	1,080	552	528
11	1,146	570	576	1,041	553	488	1,096	551	545
12	1,166	613	553	1,141	567	574	1,050	556	494
13	1,154	579	575	1,163	610	553	1,138	563	575
14	1,264	661	603	1,157	580	577	1,165	610	555
15～19	6,264	3,210	3,054	6,250	3,210	3,040	6,227	3,184	3,043
15	1,230	612	618	1,273	662	611	1,171	591	580
16	1,263	646	617	1,229	610	619	1,283	665	618
17	1,318	686	632	1,259	642	617	1,232	611	621
18	1,233	649	584	1,284	668	616	1,257	641	616
19	1,220	617	603	1,205	628	577	1,284	676	608
20～24	5,487	2,767	2,720	5,473	2,763	2,710	5,416	2,773	2,643
20	1,155	591	564	1,205	599	606	1,202	630	572
21	1,157	593	564	1,131	580	551	1,162	589	573
22	1,074	522	552	1,095	564	531	1,061	554	507
23	1,038	520	518	1,014	491	523	995	516	479
24	1,063	541	522	1,028	529	499	996	484	512
25～29	5,897	2,905	2,992	5,625	2,825	2,800	5,363	2,681	2,682
25	1,094	546	548	1,035	529	506	1,010	501	509
26	1,184	597	587	1,074	543	531	1,007	506	501
27	1,179	572	607	1,165	585	580	1,073	546	527
28	1,189	581	608	1,159	576	583	1,154	569	585
29	1,251	609	642	1,192	592	600	1,119	559	560
30～34	6,428	3,199	3,229	6,487	3,228	3,259	6,325	3,126	3,199
30	1,253	618	635	1,269	614	655	1,194	593	601
31	1,329	676	653	1,273	620	653	1,249	604	645
32	1,265	635	630	1,334	686	648	1,262	613	649
33	1,306	653	653	1,283	644	639	1,338	674	664
34	1,275	617	658	1,328	664	664	1,282	642	640
35～39	7,363	3,635	3,728	7,046	3,510	3,536	6,854	3,358	3,496
35	1,329	642	687	1,272	615	657	1,334	667	667
36	1,377	703	674	1,343	655	688	1,286	615	671
37	1,530	739	791	1,364	699	665	1,334	641	693
38	1,535	793	742	1,530	744	786	1,370	694	676
39	1,592	758	834	1,537	797	740	1,530	741	789
40～44	9,057	4,445	4,612	8,728	4,259	4,469	8,431	4,175	4,256
40	1,722	862	860	1,568	740	828	1,522	784	738
41	1,810	875	935	1,720	869	851	1,574	745	829
42	1,834	906	928	1,781	858	923	1,731	882	849
43	1,846	903	943	1,830	906	924	1,785	865	920
44	1,845	899	946	1,829	886	943	1,819	899	920
45～49	8,396	3,989	4,407	8,864	4,230	4,634	8,952	4,278	4,674
45	1,837	880	957	1,840	897	943	1,819	884	935
46	1,753	852	901	1,825	872	953	1,832	892	940
47	1,725	790	935	1,743	850	893	1,816	869	947
48	1,733	828	905	1,727	789	938	1,751	842	909
49	1,348	639	709	1,729	822	907	1,734	791	943
50～54	8,282	3,916	4,366	8,027	3,778	4,249	8,135	3,825	4,310
50	1,791	820	971	1,330	625	705	1,730	825	905
51	1,675	821	854	1,800	828	972	1,328	620	708
52	1,653	767	886	1,660	812	848	1,793	820	973
53	1,599	751	848	1,646	763	883	1,645	802	843
54	1,564	757	807	1,591	750	841	1,639	758	881

各年10月1日現在

年齢	平成27年			平成28年			平成29年		
	総数	男	女	総数	男	女	総数	男	女
55～59	8,018	3,858	4,160	7,836	3,735	4,101	7,926	3,741	4,185
55	1,598	753	845	1,551	749	802	1,591	749	842
56	1,646	782	864	1,600	755	845	1,557	755	802
57	1,569	725	844	1,642	782	860	1,588	752	836
58	1,493	742	751	1,563	719	844	1,637	772	865
59	1,712	856	856	1,480	730	750	1,553	713	840
60～64	8,795	4,129	4,666	8,536	4,059	4,477	8,191	3,915	4,276
60	1,681	797	884	1,699	848	851	1,469	724	745
61	1,660	776	884	1,671	799	872	1,696	844	852
62	1,741	804	937	1,654	767	887	1,657	792	865
63	1,791	854	937	1,732	797	935	1,647	762	885
64	1,922	898	1,024	1,780	848	932	1,722	793	929
65～69	10,071	4,872	5,199	10,733	5,140	5,593	10,411	4,936	5,475
65	2,247	1,085	1,162	1,921	894	1,027	1,766	840	926
66	2,288	1,118	1,170	2,238	1,079	1,159	1,898	877	1,021
67	2,322	1,081	1,241	2,266	1,109	1,157	2,210	1,063	1,147
68	2,020	999	1,021	2,310	1,072	1,238	2,246	1,095	1,151
69	1,194	589	605	1,998	986	1,012	2,291	1,061	1,230
70～74	8,218	3,695	4,523	7,624	3,474	4,150	7,871	3,625	4,246
70	1,335	584	751	1,173	576	597	1,975	972	1,003
71	1,826	811	1,015	1,325	580	745	1,165	570	595
72	1,686	761	925	1,793	789	1,004	1,314	574	740
73	1,687	793	894	1,669	750	919	1,768	771	997
74	1,684	746	938	1,664	779	885	1,649	738	911
75～79	7,178	3,118	4,060	7,259	3,162	4,097	7,330	3,226	4,104
75	1,559	690	869	1,658	733	925	1,633	758	875
76	1,339	589	750	1,527	660	867	1,631	721	910
77	1,350	588	762	1,318	580	738	1,499	640	859
78	1,472	641	831	1,320	567	753	1,294	562	732
79	1,458	610	848	1,436	622	814	1,273	545	728
80～84	6,122	2,449	3,673	6,264	2,499	3,765	6,359	2,536	3,823
80	1,378	555	823	1,410	584	826	1,393	600	793
81	1,316	519	797	1,326	527	799	1,371	563	808
82	1,191	461	730	1,274	496	778	1,288	509	779
83	1,182	494	688	1,136	429	707	1,218	463	755
84	1,055	420	635	1,118	463	655	1,089	401	688
85～89	3,817	1,374	2,443	3,953	1,401	2,552	4,137	1,507	2,630
85	982	385	597	989	376	613	1,048	423	625
86	856	298	558	909	344	565	929	346	583
87	747	268	479	783	262	521	839	311	528
88	661	215	446	673	227	446	715	229	486
89	571	208	363	599	192	407	606	198	408
90～94	1,552	375	1,177	1,677	449	1,228	1,795	489	1,306
90	496	143	353	486	175	311	525	156	369
91	376	94	282	428	112	316	418	142	276
92	294	66	228	320	75	245	365	89	276
93	230	45	185	250	51	199	271	58	213
94	156	27	129	193	36	157	216	44	172
95歳以上	474	68	406	467	66	401	475	59	416
年齢不詳	518	330	188	518	330	188	518	330	188

平成27年は平成27年国勢調査値

平成28年及び平成29年は平成27年国勢調査値を基礎として、人口動態結果を加減した推計人口値

割合

年齢	平成27年			平成28年			平成29年		
	総数	男	女	総数	男	女	総数	男	女
年少人口 (%)	15,880 (12.5)	8,133 (13.5)	7,747 (11.5)	15,542 (12.2)	7,944 (13.2)	7,598 (11.4)	15,218 (12.1)	7,782 (13.1)	7,436 (11.2)
生産年齢人口 (%)	73,987 (58.1)	36,053 (60.0)	37,934 (56.5)	72,872 (57.4)	35,597 (59.3)	37,275 (55.8)	71,820 (57.0)	35,056 (58.9)	36,764 (55.4)
老年人口 (%)	37,432 (29.4)	15,951 (26.5)	21,481 (32.0)	37,977 (29.9)	16,191 (27.0)	21,786 (32.6)	38,378 (30.5)	16,378 (27.5)	22,000 (33.1)

年少人口=0～14歳、生産年齢人口=15～64歳、老年人口=65歳以上

資料：三重県戦略企画部統計課

年齢不詳を含む総数を分母として算出している

(平成27年は国勢調査年のため、年齢不詳を含まない総数を分母としている)

3. 町丁別世帯数・人口

町名	世帯数	人口総数	男	女	町名	世帯数	人口総数	男	女		
宇治館町	97	192	83	109	一之木	1丁目	120	265	127	138	
宇治今在家町	57	121	57	64		2丁目	118	216	124	92	
宇治中之切町	62	153	68	85		3丁目	299	624	286	338	
宇治浦田	宇治浦田町	-	-	-		4丁目	337	681	311	370	
	1丁目	201	459	209		5丁目	418	869	393	476	
	2丁目	196	428	209	志町	84	203	99	104		
桜木町	440	975	443	532	八日市場町	177	407	186	221		
中之町	238	553	259	294	大世古	1丁目	63	135	68	67	
中村町桜が丘	339	706	347	359		2丁目	77	157	75	82	
古市町	347	744	354	390		3丁目	129	295	128	167	
久世戸町	65	155	64	91		4丁目	236	551	259	292	
倭町	358	768	340	428	曾祢	1丁目	201	451	212	239	
尾上町	197	429	205	224	2丁目	235	433	224	209		
岡本	岡本町	-	-	-	宮町	1丁目	163	383	164	219	
	1丁目	236	529	259	2丁目	101	220	100	120		
	2丁目	408	863	400	常磐	常磐町	124	267	121	146	
岩淵	岩淵町	7	13	6	7	1丁目	246	543	248	295	
	1丁目	246	532	231	301	2丁目	171	501	211	290	
	2丁目	232	406	185	221	3丁目	209	370	178	192	
吹上	1丁目	117	236	101	135	浦口	浦口町	6	14	6	8
	2丁目	475	932	428	504	1丁目	109	245	110	135	
	3丁目	177	356	162	194	2丁目	147	325	147	178	
豊川町	30	81	36	45	二俣	3丁目	174	354	155	199	
河崎	1丁目	244	483	219		264	4丁目	488	1,092	506	586
	2丁目	290	650	300		350	二俣町	47	301	93	208
	3丁目	234	568	246		322	1丁目	170	387	172	215
船江	1丁目	606	1,449	655	794	2丁目	73	166	76	90	
	2丁目	538	1,242	596	646	3丁目	204	490	224	266	
	3丁目	476	1,087	496	591	4丁目	127	267	130	137	
宮後	本町	160	337	154	183	辻久留	辻久留町	195	479	228	251
	1丁目	93	231	108	123	1丁目	172	380	168	212	
	2丁目	482	933	441	492	2丁目	158	403	185	218	
後	3丁目	244	544	253	291	3丁目	317	803	376	427	
	1丁目	93	231	108	123	中島	1丁目	147	345	165	180
	2丁目	482	933	441	492	2丁目	247	600	268	332	
宮川	1丁目	191	425	196	229	宮川	1丁目	191	425	196	229
	2丁目	123	314	134	180	2丁目	123	314	134	180	
本庁管内小計						15,876	35,389	16,309	19,080		

平成29年10月1日現在

町名						町名					
町名	世帯数	人口総数	男	女	町名	世帯数	人口総数	男	女		
神 社	神 社 港	617	1,224	644	580	四 郷	中 村 町	587	1,492	688	804
	竹ヶ鼻町	367	846	415	431		楠 部 町	1,172	3,077	1,461	1,616
	小 木 町	353	801	393	408		一 宇 田 町	68	197	97	100
	馬 瀬 町	765	1,823	881	942		朝 熊 町	452	1,126	515	611
	下 野 町	622	1,527	731	796		鹿 海 町	549	1,518	733	785
	小 計	2,724	6,221	3,064	3,157		小 計	2,828	7,410	3,494	3,916
大 湊	大 湊 町	1,239	2,988	1,414	1,574	沼 木	上 野 町	415	1,131	510	621
浜	神田久志本町	640	1,297	622	675		円 座 町	173	496	246	250
	神久1丁目	126	251	126	125		神 菌 町	38	96	44	52
	神久2丁目	189	370	185	185		横 輪 町	36	77	31	46
	神久3丁目	141	336	163	173		矢 持 町	39	74	34	40
	神久4丁目	128	340	168	172		小 計	701	1,874	865	1,009
	神久5丁目	155	363	177	186	一 見 町	松 下	214	460	220	240
郷	神久6丁目	113	252	125	127		江	146	330	146	184
	黒 瀬 町	852	1,899	901	998		茶 屋	275	622	276	346
	通 町	482	1,115	549	566		三 津	250	712	319	393
	一 色 町	464	1,145	551	594		山 田 原	153	394	182	212
	田 尻 町	399	935	475	460		溝 口	314	801	375	426
	小 計	3,689	8,303	4,042	4,261		庄	463	1,271	615	656
宮	勢 田 町	1,588	3,652	1,683	1,969		西	651	1,680	815	865
	藤 里 町	1,027	2,720	1,303	1,417		今 一 色	389	1,089	527	562
	旭 町	167	403	185	218		光 の 街	368	1,178	556	622
	前 山 町	313	943	440	503		小 計	3,223	8,537	4,031	4,506
	大 倉 町	310	766	356	410	小 俣 町	元 町	1,642	4,121	1,926	2,195
	佐 八 町	168	493	247	246		相 合	613	1,668	813	855
津 村 町	225	619	295	324	明 野		1,810	4,706	2,352	2,354	
小 計	3,798	9,596	4,509	5,087	宮 前		815	2,025	989	1,036	
豊 浜	西 豊 浜 町	757	2,157	1,029	1,128		湯 田	818	2,159	1,035	1,124
	植 山 町	53	152	75	77		新 村	316	1,028	508	520
	磯 町	237	720	328	392	本 町	1,734	4,557	2,174	2,383	
	東 豊 浜 町	524	1,487	698	789	野 村 町	86	253	124	129	
	檜 原 町	89	252	118	134	小 計	7,834	20,517	9,921	10,596	
	小 計	1,660	4,768	2,248	2,520	御 菌 町	高 向	1,459	3,353	1,584	1,769
北 浜	有 滝 町	415	1,220	561	659		長 屋	752	1,872	867	1,005
	村 松 町	858	2,321	1,077	1,244		王 中 島	350	824	405	419
	東 大 淀 町	471	1,348	657	691		新 開	487	1,165	556	609
	柏 町	176	467	229	238		上 條	377	1,017	502	515
	小 計	1,920	5,356	2,524	2,832		小 林	236	623	311	312
	城 田	上 地 町	1,290	3,502	1,693	1,809	小 計	3,661	8,854	4,225	4,629
栗 野 町		309	747	347	400						
中 須 町		585	1,405	645	760						
川 端 町		182	467	215	252						
小 計		2,366	6,121	2,900	3,221						
						総 数	51,519	125,934	59,546	66,388	
						増 減	581	-1,883	-921	-962	
						平成27年国勢調査	50,938	127,817	60,467	67,350	

平成27年国勢調査値を基礎として、人口動態結果を加減した推計人口値

資料：情報調査室

平成25年より「野村町」は北浜から小俣町に集計を変更

4. 三重県の世帯数・人口

各年10月1日現在

区 分	世 帯 数	人 口 (人)		
		総 数	男	女
平成27年	720,292	1,815,865	883,516	932,349
平成28年	725,366	1,807,611	880,050	927,561
平成29年	731,295	1,798,886	876,318	922,568

平成27年は国勢調査値

資料: 三重県戦略企画部統計課

平成28年及び平成29年は、国勢調査値を基礎として、人口動態を加減した推計人口値

5. 住民票による人口動態

(単位:人)

区 分	転 入		出 生	その他 の増	転 出		死 亡	その他 の減
	総 数	うち県外			総 数	うち県外		
平成26年度	3,553	1,823	962	34	3,991	2,044	1,499	10
平成27年度	3,648	1,928	935	44	4,066	2,192	1,523	23
平成28年度	3,466	1,906	864	38	3,871	2,194	1,548	14

資料: 戸籍住民課

6. 戸籍簿による人口動態

(単位:件)

区 分	出 生	死 亡	死 産	婚 姻	離 婚
平成26年度	1,016	1,525	17	622	197
平成27年度	1,014	1,554	20	696	196
平成28年度	931	1,602	23	645	202

資料: 戸籍住民課

7. 人口集中地区(DID)

区分	人口集中地区人口 (人)			集中地区 世帯数 (世帯)	集中地区 面積 (km ²)	集中地区 人口密度 (1km ² 当 たり)	集中地区 前回比	
	総 数	男	女				人口増減 (人)	人口増減比 率 (%)
H27.10.1	58,359	27,340	31,019	25,166	15.23	3,831.8	-2,305	-3.8

資料: 国勢調査

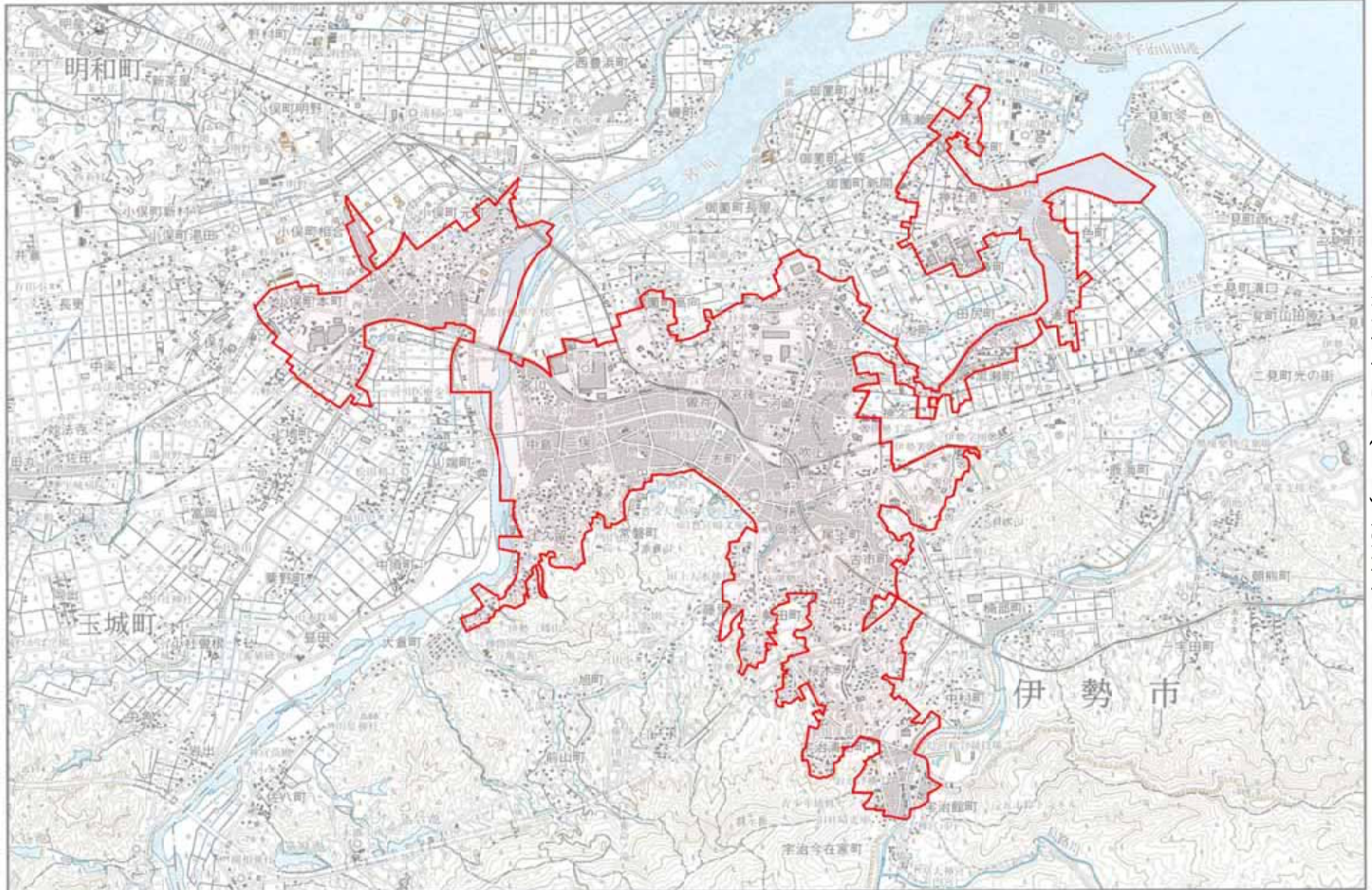
人口集中地区とは、次の基準に該当する地域をいい、この地域に常住する人口総数を人口集中地区人口という。

(1) 国勢調査基本単位区を基礎単位地域とする。

(2) 市区町村の境界内で人口密度の高い基本単位区(原則として人口密度が1km²当たり4,000人以上)が隣接していること。

(3) それらの地域の人口が5,000人以上を有すること。

203 伊勢市 Ise-shi



人口集中地区 (DID) 境界図

人口・世帯 15

出典：「平成27年国勢調査報告 第2巻人口等基本集計結果 その2 都道府県・市区町村編」
この地図の作成に当たっては、国土地理院長の承認を得て、同院発行の2万5千分の1地形図を使用した。
(承認番号 平27情使、第49-GISMAP36191号)

8. 合計特殊出生率

区 分	合計特殊出生率
平成26年	1.45
平成27年	1.51
平成28年	1.34

資料:三重県の人口動態統計

9. 外国人住民人口

各年9月30日現在

区 分	世帯数	内混合世帯	人 口 (人)		
			総 数	男	女
平成27年	739	199	884	343	541
平成28年	748	204	866	348	518
平成29年	773	197	907	368	539

住民基本台帳に基づき算出

資料:戸籍住民課

10. 国籍別外国人住民人口

(単位:人) 各年9月30日現在

区 分	平成27年	平成28年	平成29年
総 数	884	866	907
中 国	346	320	315
韓 国	150	153	149
ブ ラ ジ ル	104	85	98
フ ィ リ ピ ン	71	69	69
タ イ	45	50	38
ベ ト ナ ム	42	57	85
米 国	29	22	24
ネ パ ー ル	15	15	21
そ の 他	82	95	108

住民基本台帳に基づき算出

資料:戸籍住民課

11. 産業大分類別就業者数 (15歳以上)

(単位:人) 平成27年10月1日現在

区 分	平成27年					
	総 数	男	女			
総 数	61,720	32,877	28,843			
農 業	1,377	821	556			
林 業	22	21	1			
漁 業	223	141	82			
鉱業, 採石業, 砂利採取業	22	19	3			
建設業	3,989	3,302	687			
製造業	11,928	7,746	4,182			
電気・ガス・熱供給・水道業	275	226	49			
情報通信業	566	388	178			
運輸業, 郵便業	2,538	2,226	312			
卸売業, 小売業	10,549	4,716	5,833			
金融業, 保険業	1,336	578	758			
不動産業, 物品賃貸業	697	378	319			
学術研究, 専門・技術サービス業	1,543	905	638			
宿泊業, 飲食サービス業	4,543	1,633	2,910			
生活関連サービス業, 娯楽業	2,098	793	1,305			
教育, 学習支援業	3,207	1,472	1,735			
医療, 福祉	7,812	1,877	5,935			
複合サービス事業	667	423	244			
サービス業(他に分類されないもの)	3,495	2,198	1,297			
公務(他に分類されるものを除く)	2,376	1,744	632			
分類不能の産業	2,457	1,270	1,187			
(再 掲)		(%)	(%)	(%)		
第 1 次 産 業	1,622	2.7	983	3.1	639	2.3
第 2 次 産 業	15,939	26.9	11,067	35.0	4,872	17.6
第 3 次 産 業	41,702	70.4	19,557	61.9	22,145	80.1
分 類 不 能 の 産 業	2,457	4.0	1,270	3.9	1,187	4.1

資料: 国勢調査

第1次産業～第3次産業の割合は、分類不能を含まない総数を分母として算出している

