

6. 保 健 ・ 衛 生

1. 死因別死亡者数

| | 総 数 | 悪 性 新 生 物 | 脳 血 管 疾 患 | 心 疾 患 | 肺 炎 | 不 慮 の 事 故 | 老 衰 | 腎 不 全 | 自 殺 | 糖 尿 病 | 肝 疾 患 | そ の 他 |
|-------|--------|-----------------------|-----------------------|-------------|--------|-----------------------|--------|-------------|--------|-------------|-------------|-------------|
| 平成27年 | 1,493 | 372 | 150 | 230 | 117 | 40 | 174 | 26 | 33 | 21 | 17 | 313 |
| 平成28年 | 1,533 | 381 | 139 | 237 | 127 | 53 | 160 | 36 | 25 | 19 | 15 | 341 |
| 平成29年 | 1,545 | 339 | 106 | 270 | 99 | 47 | 195 | 35 | 30 | 17 | 18 | 389 |

資料:三重県の人口動態統計

2. 年齢階層別死亡者数

| 区 分 | 総 数 | 0～9歳 | 10～19歳 | 20～29歳 | 30～39歳 | 40～49歳 | 50～59歳 | 60～69歳 | 70歳以上 |
|-------|-------|------|--------|--------|--------|--------|--------|--------|-------|
| 平成27年 | 1,493 | 1 | 3 | 7 | 11 | 28 | 55 | 110 | 1,278 |
| 平成28年 | 1,533 | 2 | 2 | 8 | 7 | 24 | 51 | 129 | 1,310 |
| 平成29年 | 1,545 | 3 | 2 | 5 | 11 | 29 | 44 | 140 | 1,311 |

資料:三重県の人口動態統計

3. 医療機関数

各年度末現在

| 区 分 | 病 院 | 病床数 | 診 療 所 | 歯科診療所 | 歯科技工所 | 助 産 所 | 施 術 所 |
|--------|-----|-------|-------|-------|-------|-------|-------|
| 平成27年度 | 4 | 1,323 | 130 | 78 | 22 | 2 | 82 |
| 平成28年度 | 4 | 1,323 | 130 | 78 | 21 | 2 | 83 |
| 平成29年度 | 4 | 1,323 | 132 | 78 | 21 | 2 | 93 |

※病床数は病院の病床数のみ

資料:伊勢保健所年報
(伊勢保健所)

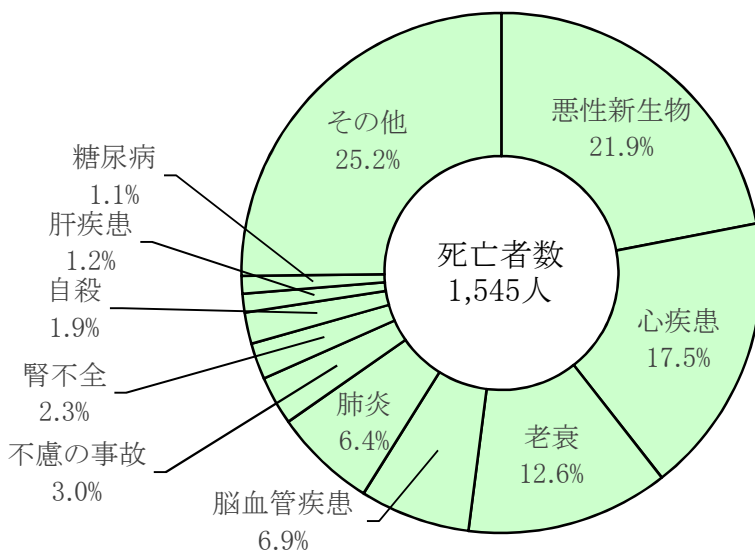
4. 伊勢総合病院利用件数

| 区 分 | | 総 | 内 | 循 | 外 | 整 | 形 | 皮 | 泌 | 産 | 小 |
|--------|----|----------------------------|--------|------------------|-----------------------|-----------------------|-------------|--------|-------------|-----------------------|----------------------------|
| | | 数 | 科 | 環 器 内 科 | 消 化 器 外 科 | 形 外 科 | 成 外 科 | 膚 科 | 尿 器 科 | 婦 人 科 | 児 科 |
| 平成27年度 | 入院 | 68,554 | 25,324 | 2,442 | 8,637 | 22,053 | - | 1,178 | 1,935 | 649 | - |
| | 外来 | 127,568 | 34,287 | - | 11,061 | 20,674 | 453 | 10,934 | 10,571 | 4,030 | 97 |
| 平成28年度 | 入院 | 69,125 | 25,541 | 1,851 | 8,203 | 20,384 | - | 2,373 | 2,818 | 636 | - |
| | 外来 | 127,202 | 32,889 | - | 12,067 | 21,199 | 345 | 11,357 | 10,530 | 4,034 | 59 |
| 平成29年度 | 入院 | 71,501 | 28,553 | 2,319 | 7,224 | 17,280 | - | 2,475 | 2,796 | 737 | - |
| | 外来 | 127,646 | 33,671 | - | 10,954 | 21,339 | 424 | 11,292 | 10,832 | 3,808 | 65 |
| 区 分 | | 耳 | 眼 | 精 | 脳 | 歯 | 放 | 麻 | 神 | 緩 | シ |
| | | 鼻 い ん こ う 科 | 科 | 神 科 | 神 経 外 科 | 科 口 腔 外 科 | 射 線 科 | 酔 科 | 経 内 科 | 和 ケ ア 内 科 | リ ハ ビ リ テ ィ |
| 平成27年度 | 入院 | - | 1,059 | - | - | 1,086 | - | - | 4,147 | 44 | - |
| | 外来 | 740 | 7,259 | 1,493 | 272 | 12,652 | 3,584 | 1,068 | 8,388 | - | 5 |
| 平成28年度 | 入院 | - | 1,044 | - | - | 915 | - | - | 3,692 | 57 | 1,611 |
| | 外来 | 682 | 7,242 | 1,374 | 328 | 11,754 | 3,930 | 1,001 | 8,069 | 2 | 340 |
| 平成29年度 | 入院 | - | 1,022 | - | - | 1,018 | - | - | 3,565 | - | 4,512 |
| | 外来 | 689 | 7,420 | 1,333 | 267 | 11,911 | 4,090 | 1,047 | 8,051 | - | 453 |

※ H27.6.14 リハビリテーション科外来開始

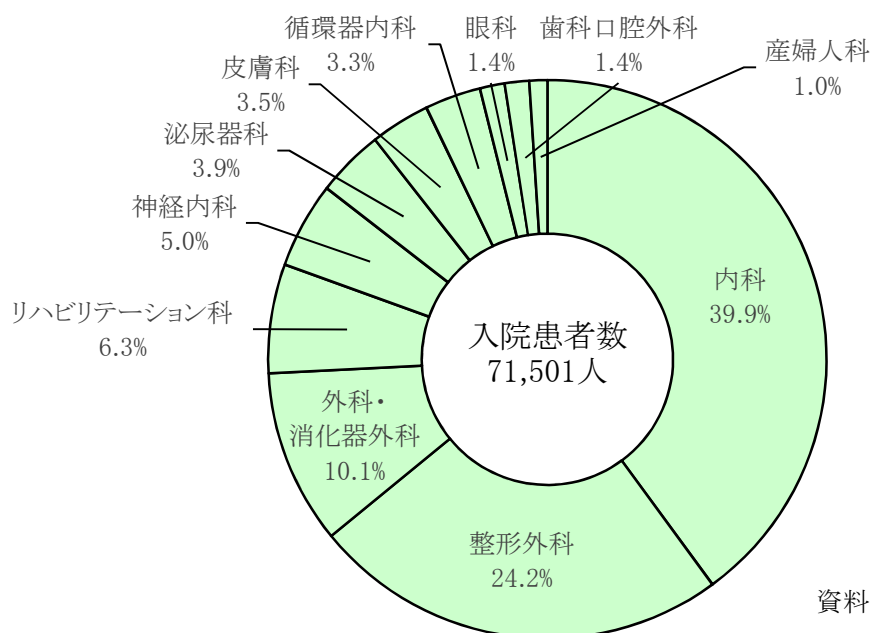
資料:伊勢総合病院

平成29年死亡者数・死因別構成比



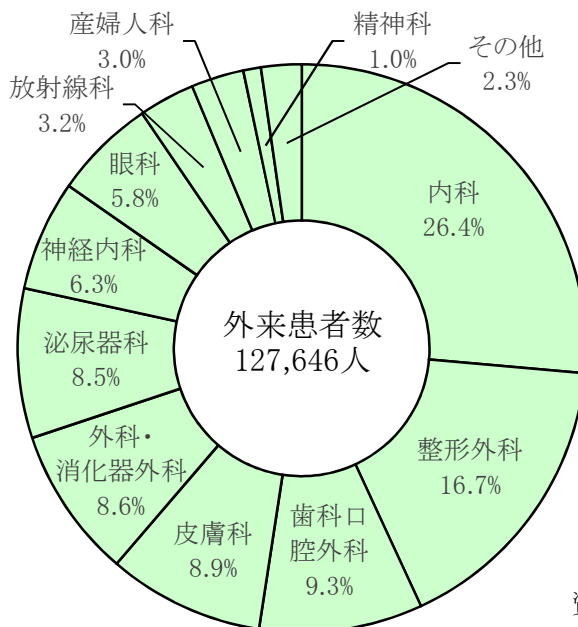
資料:三重県の人口動態

平成29年度入院患者数・科別構成比 (伊勢総合病院)



資料:伊勢総合病院

平成29年度外来患者数・科別構成比 (伊勢総合病院)



資料:伊勢総合病院

5. 市町別し尿・浄化槽汚泥処分状況

(単位:k0)

| 区 分 | 総 数 | 伊勢市 | 玉城町 | 度会町 |
|--------|---------------|---------------|--------------|--------------|
| 平成27年度 | 51,532 | 42,634 | 4,677 | 4,221 |
| 平成28年度 | 48,584 | 40,030 | 4,237 | 4,317 |
| 平成29年度 | 47,297 | 39,712 | 3,428 | 4,157 |

資料:伊勢広域環境組合

6. 市町別ごみ搬入量

(単位:t)

| 区 分 | | 総 数 | 伊勢市 | 明和町 | 玉城町 | 度会町 | |
|--------------|--------------|---------------|---------------|--------------|--------------|--------------|-----------|
| 総 数 | 平成27年度 | 61,300 | 48,205 | 6,550 | 4,304 | 2,241 | |
| | 平成28年度 | 60,684 | 47,831 | 6,456 | 4,213 | 2,184 | |
| | 平成29年度 | 61,295 | 47,651 | 6,539 | 4,888 | 2,217 | |
| 燃えるごみ | 平成27年度 | 54,918 | 43,159 | 5,915 | 3,832 | 2,012 | |
| | 平成28年度 | 54,528 | 42,948 | 5,854 | 3,759 | 1,967 | |
| | 平成29年度 | 54,608 | 42,605 | 5,928 | 4,075 | 2,000 | |
| 缶・金属類 | 平成27年度 | 1,450 | 1,162 | 154 | 119 | 15 | |
| | 平成28年度 | 1,428 | 1,130 | 151 | 133 | 14 | |
| | 平成29年度 | 1,540 | 1,196 | 165 | 162 | 17 | |
| 缶・金属類のうち | 廃乾電池 (※1) | 平成27年度 | 53 | 41 | 6 | 4 | 2 |
| | | 平成28年度 | 52 | 41 | 5 | 5 | 1 |
| | | 平成29年度 | 34 | 27 | 3 | 3 | 1 |
| | 小型家電 (※1) | 平成27年度 | 228 | 159 | 30 | 21 | 18 |
| | | 平成28年度 | 253 | 181 | 33 | 23 | 16 |
| | | 平成29年度 | 274 | 178 | 40 | 37 | 19 |
| 資源ごみ (※2) | 平成27年度 | 3,271 | 2,665 | 267 | 215 | 124 | |
| | 平成28年度 | 3,143 | 2,566 | 253 | 200 | 124 | |
| | 平成29年度 | 3,143 | 2,537 | 248 | 232 | 126 | |
| 廃蛍光管等 | 平成27年度 | 36 | 28 | 4 | 2 | 2 | |
| | 平成28年度 | 32 | 25 | 3 | 2 | 2 | |
| | 平成29年度 | 33 | 26 | 3 | 3 | 1 | |
| 粗大ごみ | 平成27年度 | 1,625 | 1,191 | 210 | 136 | 88 | |
| | 平成28年度 | 1,553 | 1,162 | 195 | 119 | 77 | |
| | 平成29年度 | 1,971 | 1,287 | 195 | 416 | 73 | |

※1 缶・金属類のうち、廃乾電池・小型家電を再掲、小型家電のリサイクルを平成25年度から開始

※2 資源ごみ…ガラス・くずびん類、陶磁器類、資源びん、その他プラスチック製容器包装、ペットボトル

資料:伊勢広域環境組合