

---

# 伊勢市電子入札システム

【物品・業務委託】

電子入札システム マニュアル  
(受注者・入札操作編)

令和6年2月

---

---

## 目次

1	基本操作.....	1
1.1	ログイン.....	1
1.1.1	ICカード.....	1
1.1.2	ID/パスワード.....	5
1.2	案件検索.....	11
1.3	その他の機能.....	15
1.3.1	アナウンス確認.....	15
1.3.2	登録者情報.....	18
2.	要件付一般競争入札.....	21
2.1	要件付一般競争入札の流れ.....	21
2.2	操作手順.....	22
2.2.1	案件閲覧.....	22
2.2.2	競争参加資格確認申請書の提出.....	23
2.2.3	競争参加資格確認申請書受付票の確認.....	27
2.2.4	競争参加資格確認通知書の確認.....	30
2.2.5	入札書（辞退届）の提出.....	33
2.2.6	入札書（辞退届）受付票の確認.....	40
2.2.7	入札締切通知書の確認.....	43
2.2.8	落札通知書の確認.....	46
3.	指名競争入札.....	49
3.1	指名競争入札の流れ.....	49
3.2	操作手順.....	50
3.2.1	指名通知書の確認.....	50
3.2.2	入札書（辞退届）の提出.....	53
3.2.3	入札書（辞退届）受付票の確認.....	60
3.2.4	入札締切通知書の確認.....	63
3.2.5	落札通知書の確認.....	66
4	オープンカウンタ.....	69
4.1	オープンカウンタの流れ.....	69
4.2	操作手順.....	70
4.2.1	案件閲覧.....	70
4.2.2	見積書受付票の確認.....	77
4.2.3	見積締切通知書の確認.....	80
4.2.4	見積結果通知書の確認.....	83

---

---

【メモ】

---

# 1 基本操作

電子入札システムにおける受注者の基本操作を説明します。

## 1.1 ログイン

電子入札システムのトップページを開きます。

「ICカード」のログイン操作に関しては「1.1.1 ICカード」を参照してください。

「ID/パスワード」のログイン操作に関しては「1.1.2 ID/パスワード」を参照してください。

### 1.1.1 ICカード

(1) 「調達機関」および「調達区分」選択

伊勢市

調達機関/業務選択画面 (受注者用)

① 調達機関 : 伊勢市

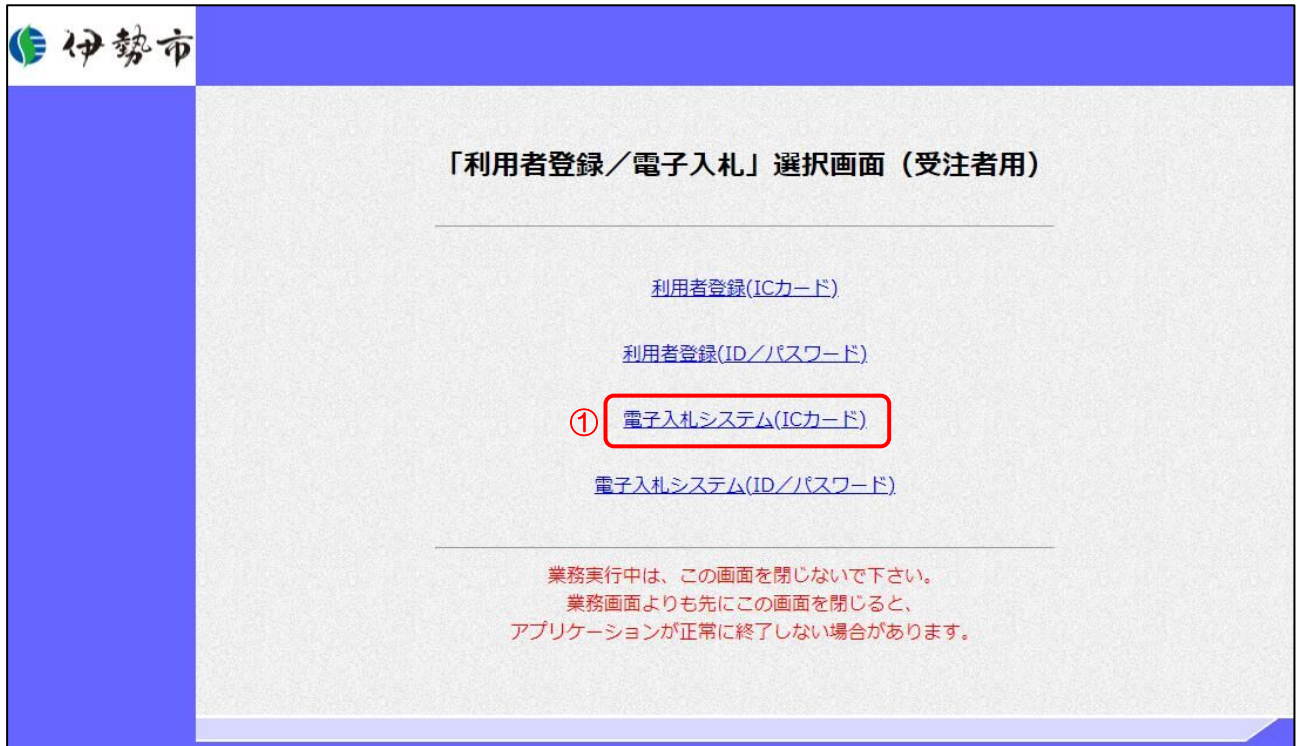
◎建設工事、測量・コンサル

② ◎物品・業務委託

#### 【操作説明】

- ① 調達機関を選択します。
- ② 「◎物品・業務委託」をクリックします。

- (2) 「利用者登録 (IC カード)」 / 「利用者登録 (ID / パスワード)」 /  
「電子入札システム (IC カード)」 / 「電子入札システム (ID / パスワード)」 選択

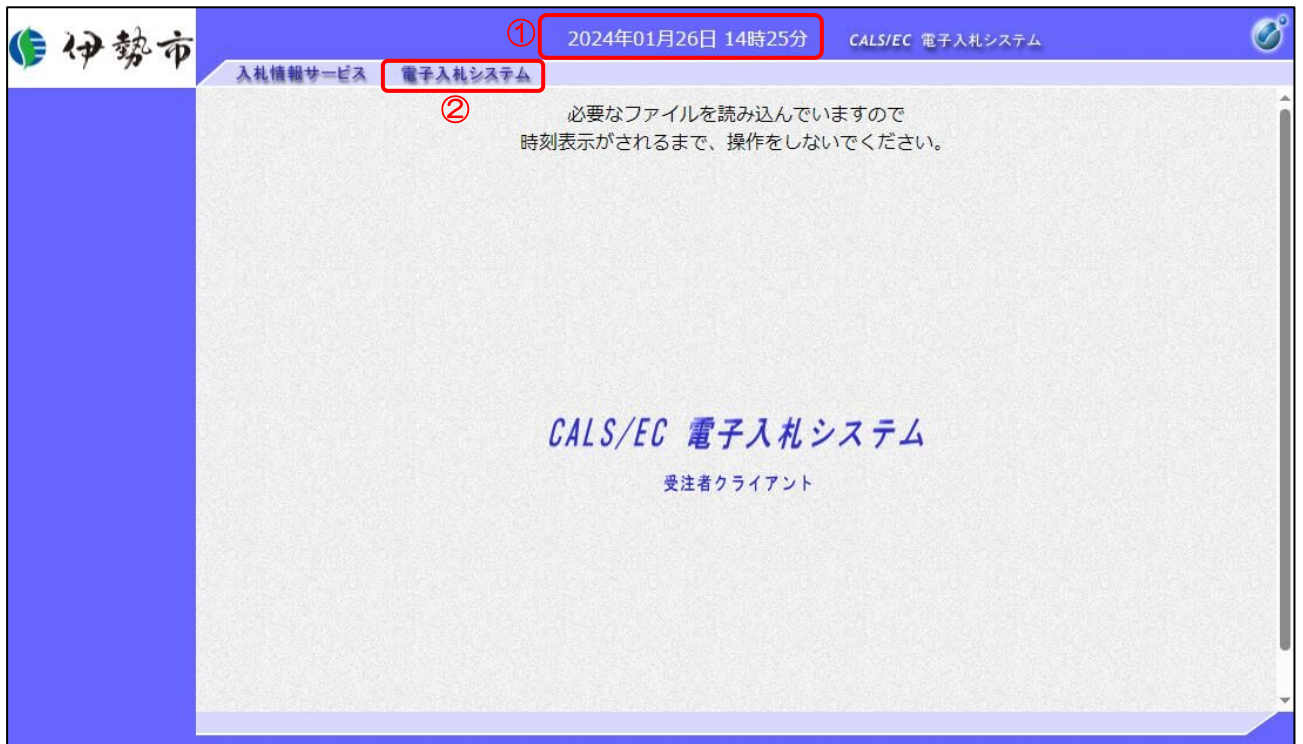


【操作説明】

- ① 「電子入札システム (IC カード)」 をクリックします。

## (3) 処理選択メニュー

別ウィンドウで、電子入札システムの処理選択メニューが表示されます。



## 【操作説明】

- ① 現在の日時が表示されるまで、画面操作を行わないでください。
- ② 「電子入札システム」をクリックします。

## (4) PIN 番号入力ダイアログ

IC カードの PIN 番号を入力するダイアログが表示されます。

## 【操作説明】

- ① IC カードを IC カードリーダーに挿入し、IC カード毎に設定されている PIN 番号を入力します。
- ② 「OK」 ボタンをクリックします。

## 【項目説明】

項目名	必須	最大文字数	項目説明
PIN 番号	○	-	IC カード毎に設定されている PIN 番号を入力します。
担当者	-	-	入力不要。

## 【注意事項】

システムにログイン後は、各処理中に以下の通信中ダイアログが表示されます。  
こちらの表示が消えるまで、お待ちください。

## 1.1.2 ID/パスワード

(1) 「調達機関」および「調達区分」選択



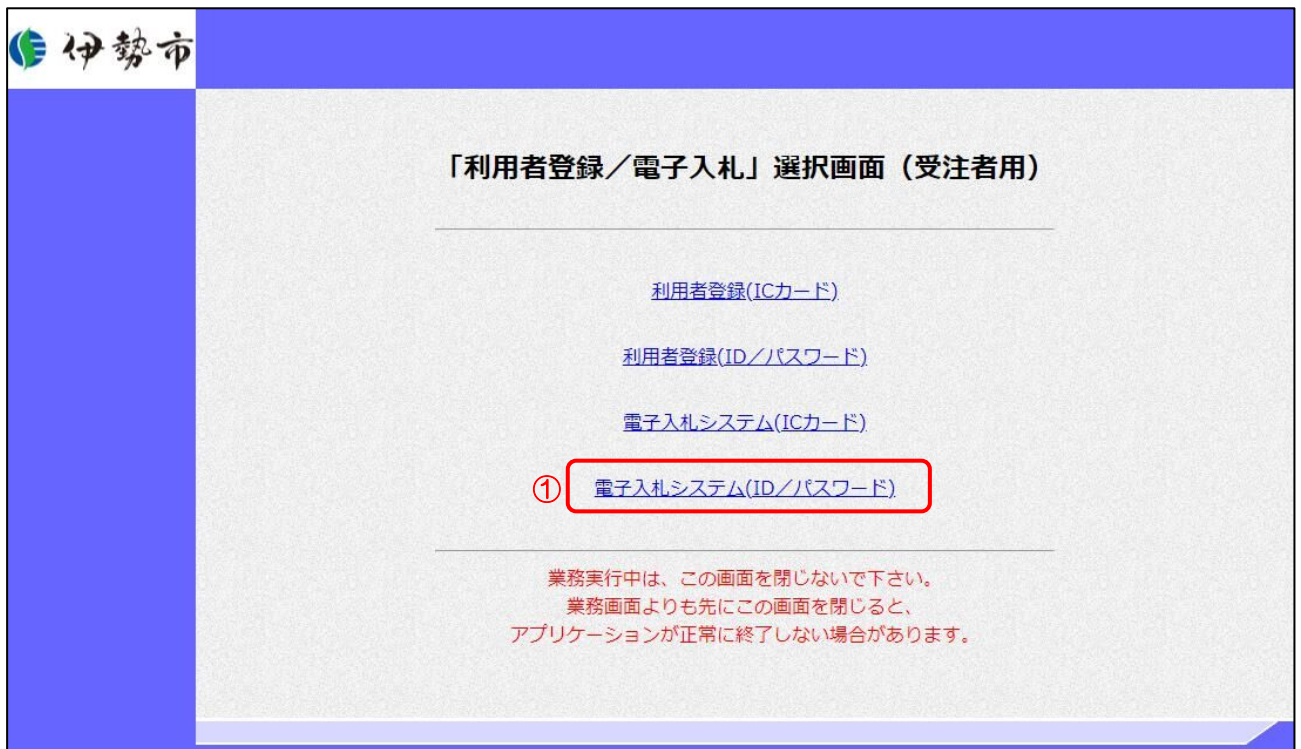
The screenshot shows a web interface for selecting procurement agencies and categories. The header includes the Ise City logo and the text '伊勢市'. The main content area is titled '調達機関/業務選択画面 (受注者用)'. It features a dropdown menu for '調達機関' (Procurement Agency) with '伊勢市' (Ise City) selected, and two radio button options for '業務' (Business): '◎建設工事、測量・コンサル' (Construction, Surveying, Consulting) and '◎物品・業務委託' (Goods, Business Commissioning). The second option is highlighted with a red box and a circled '2'.

**【操作説明】**

- ① 調達機関を選択します。
- ② 「◎物品・業務委託」をクリックします。



- (2) 「利用者登録 (IC カード)」 / 「利用者登録 (ID / パスワード)」 / 「電子入札システム (IC カード)」 / 「電子入札システム (ID / パスワード)」 選択

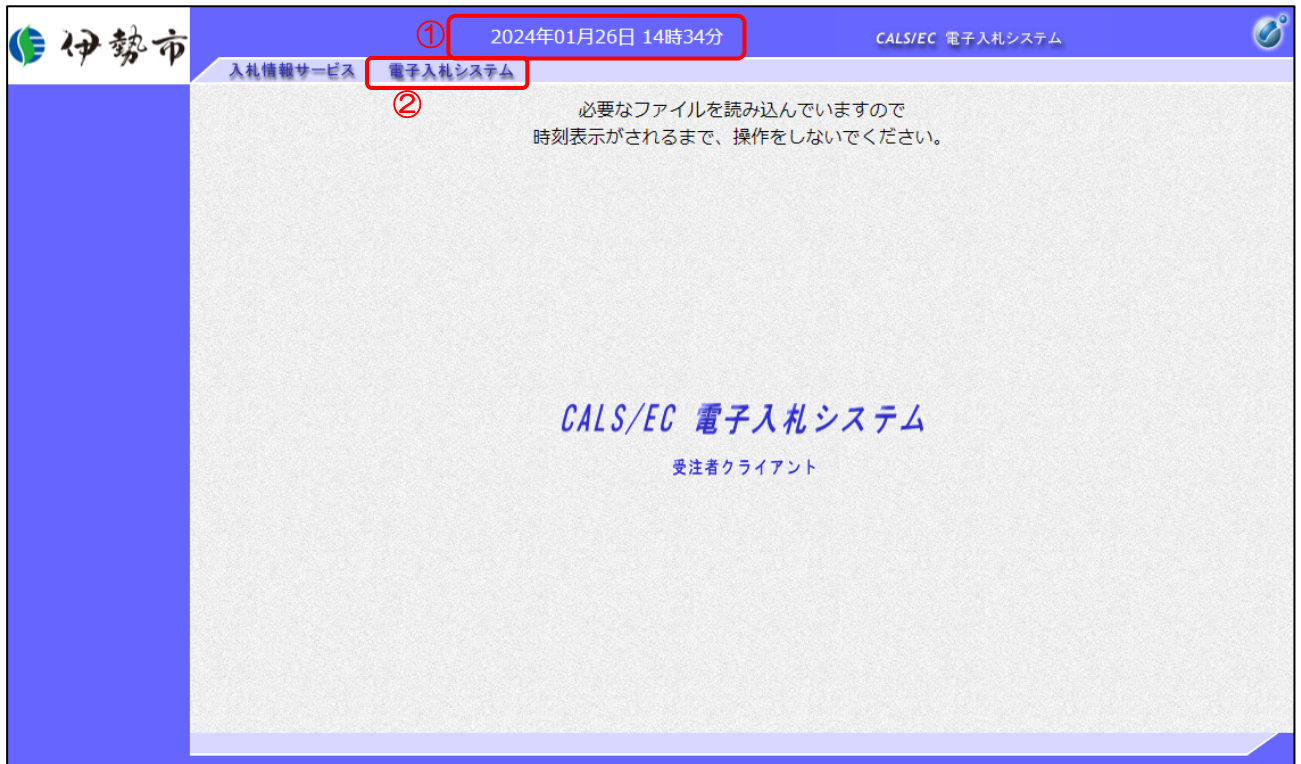


【操作説明】

- ① 「電子入札システム (ID / パスワード)」 をクリックします。

## (3) 処理選択メニュー

別ウィンドウで、電子入札システムの処理選択メニューが表示されます。



## 【操作説明】

- ① 現在の日時が表示されるまで、画面操作を行わないでください。
- ② 「電子入札システム」をクリックします。

## (4) ID/パスワード入力

ID/パスワードの入力を行います。

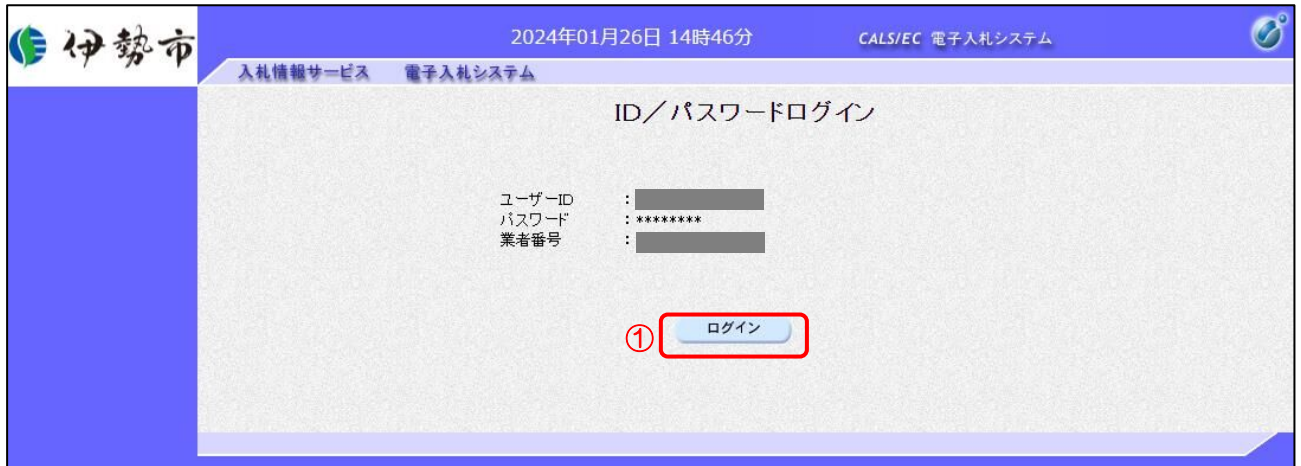
## 【操作説明】

- ① 各項目を入力します。
- ② 「入力内容確認」ボタンをクリックします。

## 【項目説明】

項目名	必須	最大文字数	項目説明
ユーザID	○	半角英数字 256文字	ユーザIDを入力します。 ※ 別途、伊勢市より通知されているユーザIDを入力してください。
パスワード	○	半角英数記号 256文字	パスワードを入力します。 ※ 初回ログイン時に変更したパスワードを入力してください。 ※ パスワードを忘れてしまった場合には伊勢市に連絡し、パスワードの初期化の申請を行ってください。
業者番号	○	半角数字 10文字	業者番号を入力します。 ※ 別途、伊勢市より通知されている業者番号 10桁を入力してください。

## (5) ID/パスワードログイン



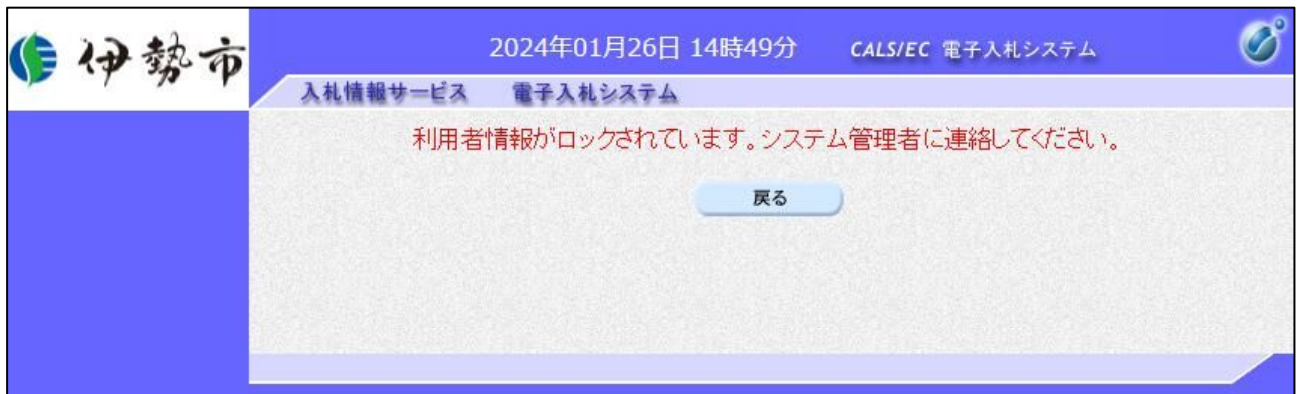
## 【操作説明】

- ① 「ログイン」 ボタンをクリックします。

## 【注意事項】

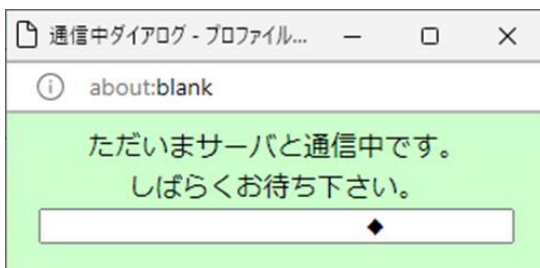
パスワードを5回連続で間違えた場合、利用者情報がロックされ、一時的に電子入札システムを利用できなくなります。以下の画面が表示される場合は、利用者情報のロックを解除するため、伊勢市までお問い合わせください。パスワードを間違えた回数は、ログインに成功することでリセットされます。

※ロック解除をするとパスワードは初期化されるため、入札情報サービスでパスワードを変更し、「1.1.2.(4) ID/パスワード入力」で変更後のパスワードを利用してログインしてください。



システムにログイン後は、各処理中に以下の通信中ダイアログが表示されます。

こちらの表示が消えるまで、お待ちください。



## 【その他】

ID/パスワード方式でログインする場合、オープンカウンタの案件にのみ参加できます。

オープンカウンタ以外の案件には参加できません。

※ オープンカウンタ以外の案件では、「提出」ボタンが表示されません。

## ●オープンカウンタの案件の場合

The screenshot shows the '調達案件一覧' (Procurement Case List) page. The search criteria include: 調達案件番号: 2024012703, 調達案件名称: (empty), 入札方式: 全て, 進捗状況: 全て, 入札受領期限: (empty), 開札日時: (empty), 表示件数: 10, 案件表示順序: 公告日/公示日等. The search results table shows one case: No. 1, WTO (empty), 調達案件名称: 伊勢市物品〇〇・005, 入札方式: 随意契約 (オープンカウンタ), 進捗状況: 案件登録済み. The '申請書' (Application) column has '提出' (Submit) and '再提出' (Resubmit) buttons, and the '入札書/見積書' (Bid/Quote) column has a '提出' (Submit) button. The '辞退届' (Resignation) column has a '提出' (Submit) button. The '通知書' (Notification) and '発注者からのアナウンス' (Announcement from the issuer) columns are empty.

No.	WTO	調達案件名称	入札方式	進捗状況	申請書		入札書/見積書	辞退届	通知書	発注者からのアナウンス
					提出	再提出				
1		伊勢市物品〇〇・005	随意契約 (オープンカウンタ)	案件登録済み	提出	再提出	提出	提出		

## ●オープンカウンタ以外の案件の場合

The screenshot shows the '調達案件一覧' (Procurement Case List) page. The search criteria include: 調達案件番号: 2024012705, 調達案件名称: (empty), 入札方式: 全て, 進捗状況: 進行中案件, 入札受領期限: (empty), 開札日時: (empty), 表示件数: 10, 案件表示順序: 公告日/公示日等. The search results table shows one case: No. 1, WTO (empty), 調達案件名称: 伊勢市物品〇〇・007, 入札方式: 一般競争, 進捗状況: 案件登録済み. The '申請書' (Application) column has '提出' (Submit) and '再提出' (Resubmit) buttons, and the '入札書/見積書' (Bid/Quote) column has a '提出' (Submit) button. The '辞退届' (Resignation) column has a '提出' (Submit) button. The '通知書' (Notification) and '発注者からのアナウンス' (Announcement from the issuer) columns are empty.

No.	WTO	調達案件名称	入札方式	進捗状況	申請書		入札書/見積書	辞退届	通知書	発注者からのアナウンス
					提出	再提出				
1		伊勢市物品〇〇・007	一般競争	案件登録済み	提出	再提出	提出	提出		

## 1.2 案件検索

### (1) 調達案件一覧

ログインに成功すると表示される画面です。

左メニューの「調達案件一覧」をクリックして表示することも可能です。

2024年01月26日 14時54分 CALS/EC 電子入札システム

入札情報サービス 電子入札システム

### 調達案件一覧

調達案件検索

① 調達案件番号  調達案件名称

調達案件番号のみの場合はチェックしてください

入札方式  進捗状況

入札方式 全て   取止め案件/不調(取止め)案件を表示する場合はチェックしてください

入札受領期限  ~

開札日時  ~

表示件数

② 案件表示順序   昇順  降順

③ 検索

No.	WTO	調達案件名称	入札方式	進捗状況	申請書		入札書/見積書	辞退届	通知書	発注者からの アタラシ
					提出	再提出				
1		○○○○の調達-1.03	一般競争	開札執行中	締切					
2		○○○○の調達-1.03	一般競争	開札執行中	提出済		資格無		表示 未参照有り	
3		○○○○の調達-1.03	一般競争	入札書/見積書締切	提出済				表示 未参照有り	
4		○○○○の調達-1.05	一般競争 (総合評価)	開札執行中	締切					
5		○○○○の調達-1.01	一般競争	入札書/見積書締切	締切					
6		○○○○の調達-1.04	一般競争	入札書/見積書締切	締切					
7		○○○○の調達-1.03	一般競争	入札書/見積書締切	締切					

④ 表示案件 1-7 全案件数 7

#### 【操作説明】

- ① 検索条件を入力します。
- ② 表示条件を選択します。
- ③ 「検索」ボタンをクリックします。
- ④ 検索結果が表示されます。

## 【項目説明】

## ①検索条件

項目名	必須	最大文字数	項目説明
調達案件番号	-	半角数字 60文字	調達案件番号を入力します。(部分検索) ※入力した調達案件番号のみで検索する場合は「調達案件番号のみの場合はチェックしてください」をチェックしてください。 ※電子入札システムの「調達案件番号」は電子入札システム独自で管理している番号で、入札情報サービスの「契約番号」に年度や調達区分の番号などを組み合わせたものとなります。部分検索も可能なため、入札情報サービスの「契約番号」を入力しても、該当の案件を検索できます。
調達案件名称	-	全角 128文字	調達案件名称を入力します。(部分検索)
入札方式	○	-	入札方式を選択します。
進捗状況	○	-	進捗状況を選択します。 ※「全て」を選択しても、中止案件/取止め案件は検索されません。「取止め案件/不調(取止め)案件を表示する場合はチェックしてください」をチェックしてください。 ※選択できる進捗状況は以下のとおりです。 ・全て ・進行中案件 ・結果通知書発行済
部局	○	-	部局を選択します。
入札受領	日付 (from)	-	日付 (from) を入力します。
期限	日付 (to)	-	日付 (to) を入力します。
開札日時	日付 (from)	-	日付 (from) を入力します。
	日付 (to)	-	日付 (to) を入力します。

## ④検索結果

WTO 案件	: WTO 対象案件の場合、「○」印を表示します。
調達案件名称リンク	: 調達案件情報画面を別ウィンドウで表示します。
入札方式	: 調達案件の入札方式を表示します。
進捗状況	: 調達案件の進捗状況を表示します。
申請書	
提出ボタン	: 参加申込書提出画面を表示します。
再提出ボタン	: 参加申込書提出画面を表示します。
入札書/見積書提出ボタン	: 入札書提出画面を表示します。
辞退届提出ボタン	: 辞退届画面を表示します。
通知書表示ボタン	: 通知書一覧画面を表示します。
発注者からのアナウンス表示ボタン	: アナウンス一覧画面を表示します。

調達案件名称リンクをクリックすることで表示される、調達案件情報画面です。

調達案件情報	
年度	令和5年度
調達案件番号	202300012024700050
調達案件名称	〇〇〇〇の調達・101
入札方式	一般競争入札
WTO(政府調達)案件	×
消費税率	10%
内訳書	○
公告(公示)URL	① <a href="http://ise.efftis.jp/PPI/Public/PPUBC00610?organizationNumber=0001&amp;nendo=2023&amp;keyakuNo=2024700050&amp;chotatsuKbn=11">http://ise.efftis.jp/PPI/Public/PPUBC00610?organizationNumber=0001&amp;nendo=2023&amp;keyakuNo=2024700050&amp;chotatsuKbn=11</a>
その他関連URL	
調達機関名	伊勢市
部局名	〇〇〇部
役職名	〇〇〇長
氏名	〇〇〇〇〇
公告(公示)掲載日	令和6年01月25日(木)
入札説明書説明請求期限	令和6年02月01日(木)17時00分
申請書受付締切日時	令和6年01月25日(木)17時15分
入札書受付締切日時	令和6年01月25日(木)17時40分
内訳書開封予定日時	令和6年01月25日(木)17時41分
開札日時	令和6年01月25日(木)17時42分
備考	

閉じる

### 【操作説明】

- ①「公示(公告)URL」リンクにアクセスすると、公開側入札情報サービスの入札公告詳細画面が表示されます。

入札公告詳細(物品・業務委託)			
[印刷]			
年度	令和5年度	調達機関	伊勢市
契約番号	2024700050	契約機関	資産経営部 契約課
入札手段	電子入札	施工機関	
入札方式	要件付一般競争入札	落札方式	価格競争
件名	〇〇〇〇の調達・101		
WTO区分	対象外	認証方式制限区分	制限なし
予定価格 (消費税を除く)	1,000,000円		
最低制限価格 (消費税を除く)	非公表	調査基準価格 (消費税を除く)	設定なし
地区区分	市内本店、市内支店、県内本店、県内支店		
業種条件	事務用品		
入札公告日	令和6年01月25日 午前9時00分		
質問期限	令和6年02月01日 午後5時00分 ※入札説明書・案件内容に関する質問期限	質問	
参加申請期限	令和6年01月25日 午後5時15分		
入札書提出期限	令和6年01月25日 午後5時40分		
開札日	令和6年01月25日 午後5時42分		
納入期限			
納入場所			
添付文書	-----		
備考			

閉じる      電子入札システムへ



## (2) 通知書一覧

発注者から発行された通知書が一覧表示されます。

2024年01月26日 15時28分 CALS/EC 電子入札システム

入札情報サービス 電子入札システム

### 通知書一覧

執行回数	通知書名	通知書発行日付	通知書確認
1	<a href="#">入札書受付票</a>	令和06年01月24日(水) 10時06分	未参照

通知書名	通知書発行日付	通知書確認
<a href="#">競争参加資格確認通知書</a>	令和06年01月24日(水) 09時26分	参照済
<a href="#">競争参加資格確認申請書受付票</a>	令和06年01月24日(水) 09時24分	参照済

[戻る](#)

## 【操作説明】

- ① 「通知書名」リンクをクリックし、各種通知書を表示します。
- ② 調達案件一覧画面に戻る場合、「戻る」ボタンをクリックします。

## 1.3 その他の機能

### 1.3.1 アナウンス確認

発注者からのアナウンスを確認します。

#### (1) 調達案件一覧

2024年01月26日 16時16分 CALS/EC 電子入札システム

入札情報サービス 電子入札システム

### 調達案件一覧

調達案件検索

調達案件番号: 2024012610  
 調達案件番号のみの場合はチェックしてください

入札方式: 全て  
 進捗状況: 進行中案件

入札受付期限: ~  
 開札日時: ~

表示件数: 10  
 案件表示順序: 公告日/公示日等  昇順  降順

表示案件 1-1  
 全案件数 1

検索 1

No.	WTO	調達案件名称	入札方式	進捗状況	申請書		入札書/見積書	辞退届	通知書	発注者からのアナウンス
					提出	再提出				
1		<a href="#">伊勢市物品○○・○○○</a>	随意契約 (オープンカウント)	入札書/ 見積書締切			締切		表示 未参照有り	表示 2024/01/26 更新

表示案件 1-1  
 全案件数 1

1

#### 【操作説明】

- ① 発注者からのアナウンス列の「表示」ボタンをクリックします。

## (2) アナウンス一覧

登録されているアナウンスの一覧が表示されます。

伊勢市  
入札情報サービス 電子入札システム

2024年01月26日 16時16分 CAL/EC 電子入札システム

調達案件一覧  
登録者情報

### アナウンス一覧

調達案件番号 : 202300012024012610  
調達案件名称 : 伊勢市物品○○・○○  
入札方式 : 随意契約・オープンカウンタ  
開札日時 : 令和06年01月26日(金) 15時51分

No.	更新日時	表示	件名	アナウンス内容(先頭20文字分)	登録日時
1	2024/01/26 15:38	表示	○○についてのお知らせ	○○について、〜〜	2024/01/26 15:38

①

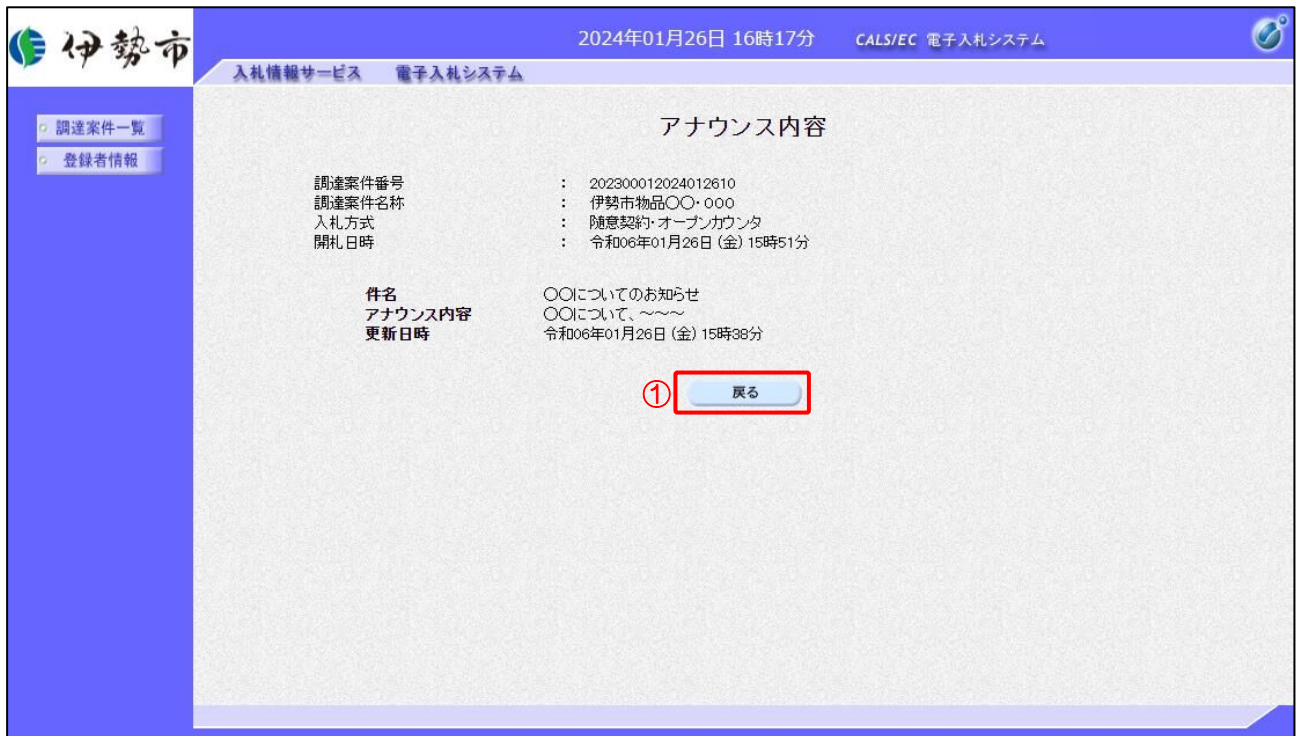
② 戻る

## 【操作説明】

- ① 確認したいアナウンスの「表示」ボタンをクリックします。
- ② 調達案件一覧画面に戻る場合、「戻る」ボタンをクリックします。

## (3) アナウンス内容

アナウンス内容を確認します。



## 【操作説明】

- ① 「戻る」ボタンをクリックすると、調達案件一覧画面に戻ります。

## 1.3.2 登録者情報

登録者情報を表示します。

The screenshot shows the Ise City Electronic Bidding System interface. The top navigation bar includes the Ise City logo, the date and time '2024年01月26日 16時20分', and the system name 'CAL/EC 電子入札システム'. Below the navigation bar, the main content area is titled '調達案件一覧' (Procurement Cases List). On the left side, there is a vertical menu with two items: '調達案件一覧' and '登録者情報' (Registration Information). The '登録者情報' item is highlighted with a red box and a circled number '1'. The main content area contains a search form for procurement cases, including fields for '調達案件番号' (Procurement Case Number), '調達案件名称' (Procurement Case Name), '入札方式' (Bidding Method), '部局' (Department), '入札受領期限' (Bidding Receipt Deadline), '開札日時' (Opening Date/Time), '表示件数' (Number of Items to Display), and '案件表示順序' (Case Display Order). There are also checkboxes for search criteria and a '検索' (Search) button.

## 【操作説明】

- ① 左メニューより、「登録者情報」をクリックします。

- (1) 業者概要、登録利用者一覧  
登録者情報が表示されます。

The screenshot shows the '業者概要' (Company Overview) page. The header includes the Ise City logo, the date '2024年01月26日 16時20分', and the system name 'CAL5/EC 電子入札システム'. The left sidebar has '調達案件一覧' and '登録者情報' buttons. The main content area is divided into three sections:

- ① 業者概要:** A table of company information.
 

業者番号	■	連絡先名称	代表者名 01
企業名称	テスト物品業者01	連絡先郵便番号	516-0000
企業郵便番号	516-0000	連絡先住所	三重県伊勢市〇〇1丁目
企業住所	三重県伊勢市〇〇1丁目	連絡先氏名	代表者名 01
代表者氏名	代表者名 01	連絡先電話番号	000-0000-001
代表者役職	取締役	連絡先FAX番号	000-0000-001
代表電話番号	000-0000-001	連絡先メールアドレス	gyosha01@xxx.xxx
代表FAX番号	000-0000-001		
部署名			
地区区分	市内本店		
- ② 保有業種:** A list of business types.
 

保有業種	業種
	事務用品
	事務用機器・OA機器及び関連製品
	楽器
	音楽・映像ソフト
	印刷
- ③ 登録利用者一覧:** A table of registered users.
 

ICカード 企業名称	ICカード 取得者氏名	連絡先 氏名	連絡先 名称	連絡先 郵便番号	連絡先 電話番号	連絡先 メールアドレス
	個人 太郎	代表者名 01	代表者名 01	000-0001	000-0000-001	gyosha01@xxx.xxx

## 【項目説明】

No.	項目名	項目説明
1	業者概要	利用者登録で登録した企業情報と代表窓口連絡先情報が表示されます。
2	保有業種	名簿に登録されている業種が表示されます。
3	登録利用者一覧	利用者登録で登録した IC カード情報利用部署情報が表示されます。 ※ IC カード方式で利用者登録した場合のみ表示されます。

【メモ】