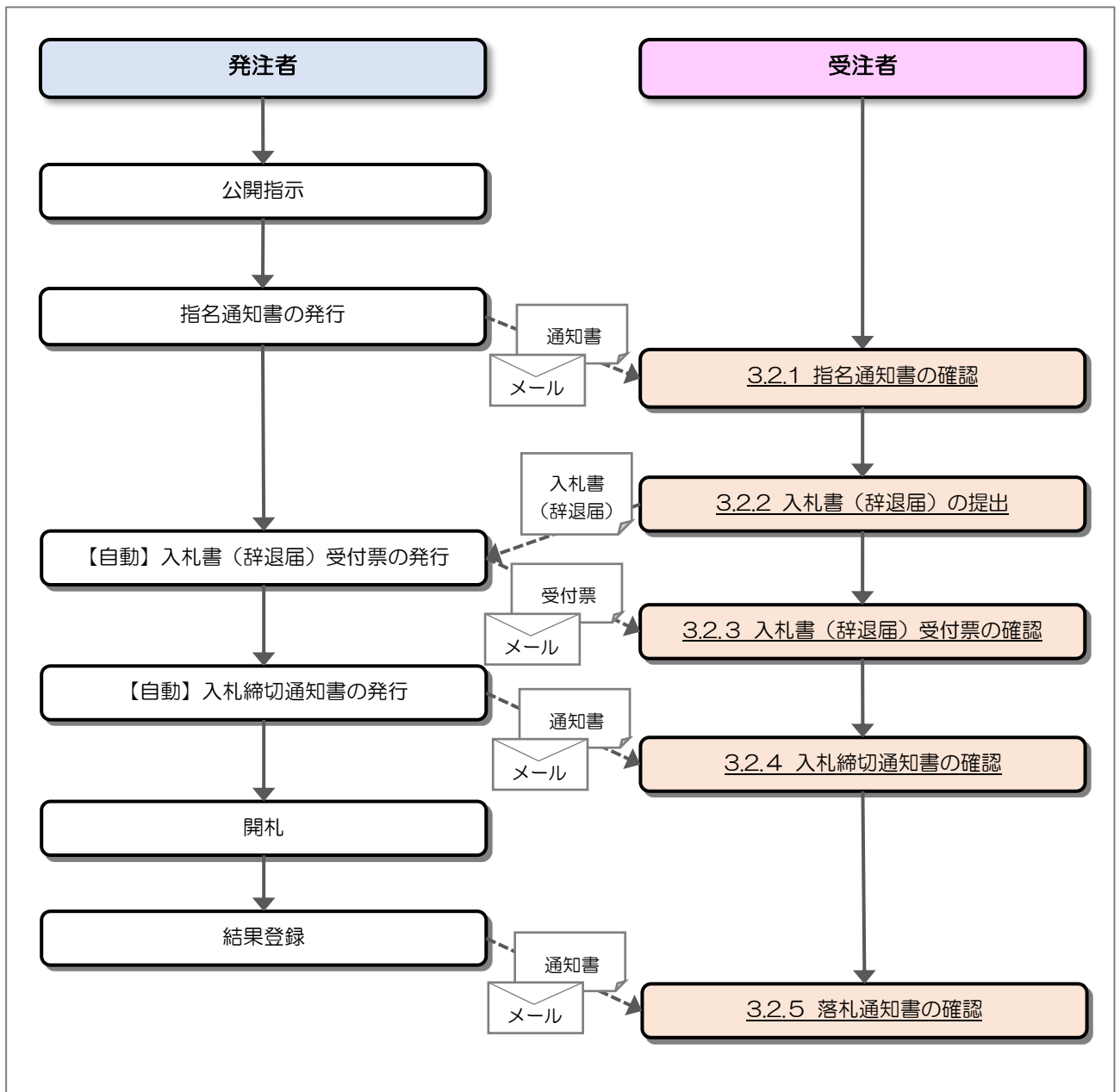


3. 指名競争入札

3.1 指名競争入札の流れ



3.2 操作手順

3.2.1 指名通知書の確認

発注者から指名されると、指名通知書が発行されます。

発行された指名通知書を確認します。

(1) 通知書一覧の表示

対象となる案件を検索し、調達案件一覧を表示します。

2024年01月27日 14時10分 CALS/EC 電子入札システム

入札情報サービス 電子入札システム

調達案件一覧

調達案件検索

調達案件番号: 2024012701 調達案件名称: _____

調達案件番号のみの場合はチェックしてください

入札方式: 全て 進捗状況: 進行中案件

部局: 全て 取止め案件/不調(取止め)案件を表示する場合はチェックしてください

入札受領期限: _____ ~ _____

開札日時: _____ ~ _____

表示件数: 10

案件表示順序: 公告日/公示日等 昇順 降順

表示案件 1-1 全案件数 1

検索 1

| No. | WTO | 調達案件名称 | 入札方式 | 進捗状況 | 申請書 | | 入札書/見積書 | 辞退届 | 通知書 | 発注者からのアナウンス |
|-----|-----|-----------------------------|------|------------|-----|-----|---------|-----|-------------|-------------|
| | | | | | 提出 | 再提出 | | | | |
| 1 | ① | 伊勢市物品○○-003 | 指名競争 | 入札書/見積書受付中 | | | 提出 | 提出 | 表示 未参照有り | ② |

表示案件 1-1 全案件数 1

1

【操作説明】

- ① 「調達案件名称」列の「調達案件名称」リンクをクリックし、案件の内容を確認します。
- ② 「通知書」列の「表示」ボタンをクリックし、通知書一覧を表示します。

- (1) 指名通知書の表示
指名通知書を表示します。



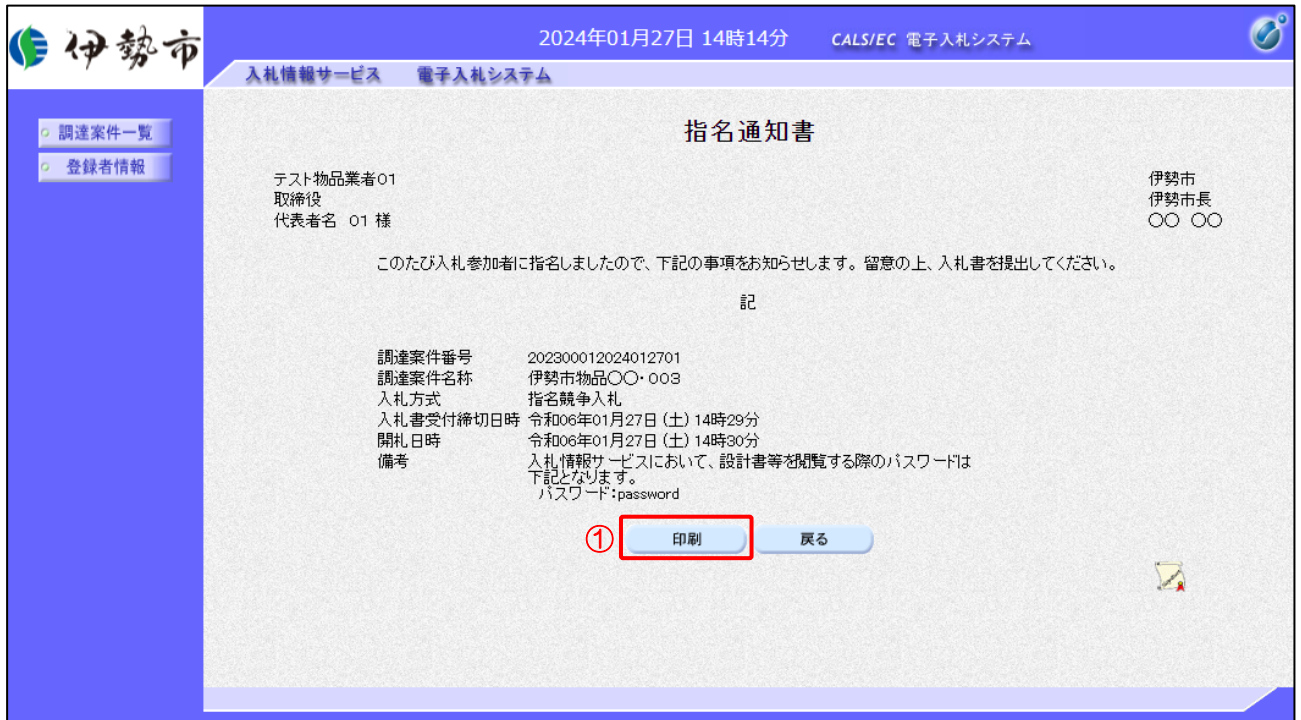
【操作説明】

- ① 通知書名が「指名通知書」のリンクをクリックし、指名通知書を表示します。

【項目説明】

- 「通知書名」列 : 通知書名が表示されます。
「通知書発行日付」列 : 通知書発行日付が表示されます。
「通知書確認」列 : 各通知書を確認した場合は「参照済」、
未確認の場合は「未参照」と表示されます。

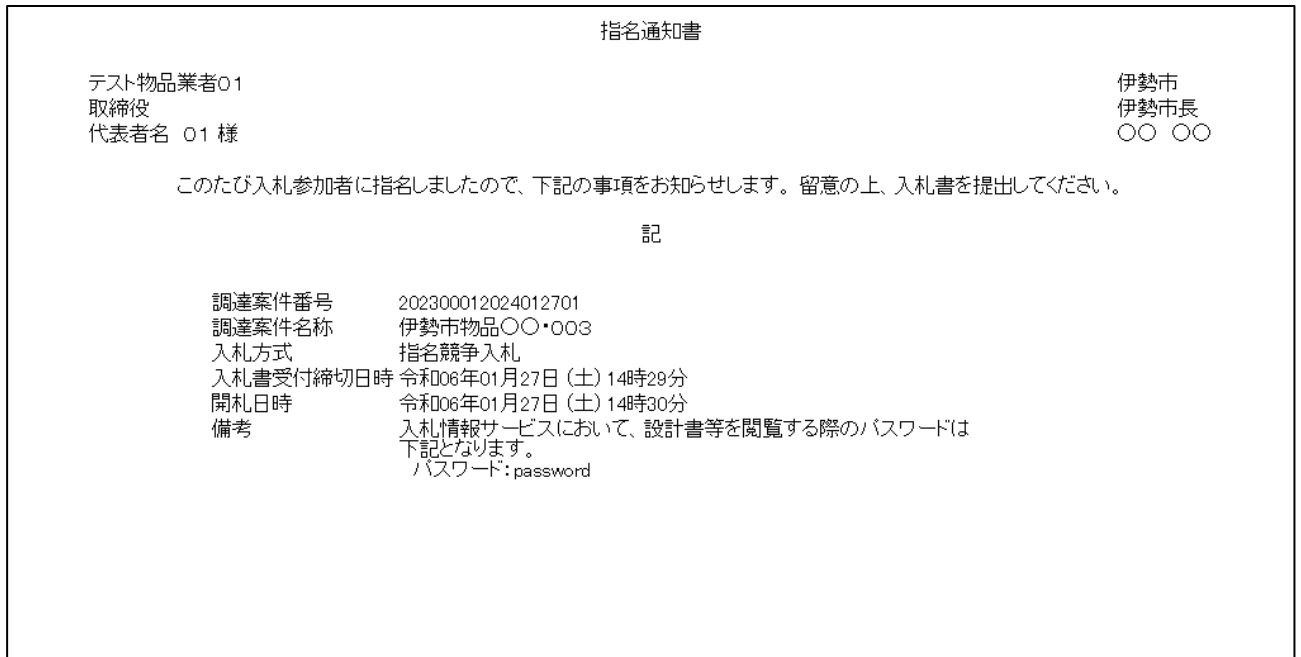
- (2) 指名通知書の確認
指名通知書を確認します。



【操作説明】

- ① 「印刷」 ボタンをクリックし、指名通知書（印刷）を表示します。

●印刷画面



※印刷する場合は、Ctrl+P または右クリック→「印刷」で印刷してください。

3.2.2 入札書（辞退届）の提出

指名通知書を受領すると、入札書が提出可能となります。

(1) 入札書（辞退届）の表示

対象となる案件を検索し、調達案件一覧を表示します。

The screenshot shows the '調達案件一覧' (Procurement Case List) page in the Ise City Electronic Bidding System. The page header includes the Ise City logo, the date and time (2024年01月27日 14時16分), and the system name (CAL/EC 電子入札システム). The page is divided into a search area and a table of cases.

調達案件検索 (Procurement Case Search):

- 調達案件番号: 2024012701
- 調達案件名称: [検索欄]
- 入札方式: 全て
- 進捗状況: 進行中案件
- 部局: 全て
- 入札受領期限: [検索欄] ~ [検索欄]
- 開札日時: [検索欄] ~ [検索欄]
- 表示件数: 10
- 案件表示順序: 公告日/公示日等
- 検索ボタン: 検索

調達案件一覧 (Procurement Case List):

| No. | WTO | 調達案件名称 | 入札方式 | 進捗状況 | 申請書 | | 入札書/見積書 | 辞退届 | 通知書 | 発注者からのアナウンス |
|-----|-----|-----------------------------|------|------------|-----|-----|---------|-----|-----|-------------|
| | | | | | 提出 | 再提出 | | | | |
| 1 | | 伊勢市物品〇〇・〇〇〇 | 指名競争 | 入札書/見積書受付中 | | | 提出 | 提出 | 表示 | |

Red circles ① and ② are placed below the '提出' buttons in the '入札書/見積書' and '辞退届' columns, respectively.

【操作説明】

①「入札書/見積書」列の「提出」ボタンをクリックし、入札書を表示します。

※ 辞退届を提出する場合は、②「辞退届」列の「提出」ボタンをクリックします。

(2) 入札書の作成

入札書を作成します。

2024年01月27日 14時17分 CALS/EC 電子入札システム

入札情報サービス 電子入札システム

入札書提出

伊勢市
伊勢市長
〇〇 〇〇 様

テスト物品業者01
取締役
代表者名 01

調達案件番号 : 202300012024012701
 調達案件名称 : 伊勢市物品〇〇・003
 入札方式 : 指名競争入札
 入札執行回数 : 1 回目
 入札金額 : 円(税抜き) 9,000,000 円(税抜き)
900万円 (税抜き)

<じ番号 :
 ※任意の3桁の数字を入力してください。

① 内訳書 :

※ 添付資料の送付可能サイズは5.0MB以内です。
 ※ 添付するファイルは必ずウイルスチェックを行ってください。
 ※ また、Zipファイルを添付する際はパスワードを設定しないでください。
 ウィルスに感染したファイルやパスワードが付いた資料は確認できないため、失格となる場合があります。

<連絡先>
 氏名 :
 電話番号 :
 FAX :
 E-Mail :

②

【操作説明】

- ① 各入力項目に入札書の情報を入力します。
- ② 「提出内容確認」ボタンをクリックし、提出内容を確認します。

【項目説明】

| 項目名 | 必須 | 最大文字数 | 項目説明 |
|-------------|----|--------------|---|
| 調達案件番号 | - | - | 調達案件番号を表示します。 |
| 調達案件名称 | - | - | 調達案件名称を表示します。 |
| 入札方式 | - | - | 入札方式を表示します。 |
| 入札執行回数 | - | - | 入札執行回数を表示します。 |
| 入札金額 | ○ | 半角数字 16文字 | 入札金額を入力します。 契約種別が「単価契約」の場合には小数点第2位（整数部13桁、小数部2桁）まで入力ができます。 |
| くじ番号 | ○ | - | くじ番号を入力します。 000～999の3桁で入力してください。 |
| 内訳書 | △ | - | 内訳書を扱う案件のみ表示される項目です。 「参照」ボタンをクリックし、添付資料を選択後、「添付資料追加」ボタンをクリックします。 「内訳書」はzip圧縮した状態で合計5MBまで添付可能です。 |
| <連絡先>氏名 | ○ | 全角 20文字 | <連絡先>氏名を入力します。 |
| <連絡先>電話番号 | ○ | 半角 25文字 | <連絡先>電話番号を入力します。 |
| <連絡先>FAX | ○ | 半角 25文字 | <連絡先>FAXを入力します。 |
| <連絡先>E-Mail | ○ | 半角 100文字 | <連絡先>E-Mailを入力します。 |

※ 添付ファイルは、伊勢市が指定する様式を使用してください。

※ 添付するファイルは必ずウイルスチェックを行ってください。
また、Zipファイルを添付する際にはパスワードを設定しないでください。
ウイルスに感染したファイルやパスワードが付いた資料は確認できない
ため、失格となる場合があります。

(3) 入札書の内容確認

入札書の内容を確認します。

2024年01月27日 14時18分 CALS/EC 電子入札システム

入札情報サービス 電子入札システム

入札書提出内容確認

伊勢市
伊勢市長
〇〇 〇〇 様

テスト物品業者01
取締役
代表者名 01

調達案件番号 : 202300012024012701
 調達案件名称 : 伊勢市物品〇〇・003
 入札方式 : 指名競争入札
 入札執行回数 : 1 回目
 入札金額 : **9,000,000 円(税抜き)**
 : **(900万円 (税抜き))**

<じ番号 : 123
 内訳書 : D:\work\内訳書.xlsx
 <連絡先>
 氏名 : 代表者名 01
 電話番号 : 000-0000-001
 FAX : 000-0000-001
 E-Mail : gyosha01@xxx.xxx

印刷を行ってから、提出ボタンを押下してください

① 印刷 提出 戻る

【操作説明】

①「印刷」ボタンをクリックし、入札書（印刷）を表示します。

※ 入札書は、一度提出すると以降入札金額などの内容を確認することができなくなります。
 控えが必要な場合、必ずこの画面の印刷を行ってください。

●印刷画面

入札書提出内容確認

伊勢市
伊勢市長
〇〇 〇〇 様

テスト物品業者01
取締役
代表者名 01

調達案件番号 : 202300012024012701
 調達案件名称 : 伊勢市物品〇〇・003
 入札方式 : 指名競争入札
 入札執行回数 : 1 回目
 入札金額 : **9,000,000 円(税抜き)**
 : **(900万円 (税抜き))**

<じ番号 : 123
 内訳書 : D:\work\内訳書.xlsx
 <連絡先>
 氏名 : 代表者名 01
 電話番号 : 000-0000-001
 FAX : 000-0000-001
 E-Mail : gyosha01@xxx.xxx

※印刷する場合は、Ctrl+P または右クリック→「印刷」で印刷してください。

(4) 入札書の提出

入札書を提出します。

伊勢市 入札情報サービス

入札書を提出しますがよろしいですか?

OK キャンセル

伊勢市
伊勢市長
〇〇 〇〇 様

テスト物品業者01
取締役
代表者名 01

調達案件番号 : 202300012024012701
 調達案件名称 : 伊勢市物品〇〇-003
 入札方式 : 指名競争入札
 入札執行回数 : 1 回目
 入札金額 : 9,000,000 円(税抜き)
 : (900万円 (税抜き))

<じ番号
内訳書 : 123
内訳書 : D:\work\内訳書.xlsx
<連絡先>
氏名 : 代表者名 01
電話番号 : 000-0000-001
FAX : 000-0000-001
E-Mail : gyosha01@xxx.xxx

印刷を行ってから、提出ボタンを押下してください

印刷 ① 提出 戻る

【操作説明】

- ① 「提出」ボタンをクリックし、入札書を提出します。
- ② 確認ダイアログが表示されますので「OK」ボタンをクリックします。

入札書は、一度提出すると内容の確認、取下げ、修正、再提出は一切できませんのでご注意ください。

- (5) 入札書送信完了の確認
入札書送信完了を確認します。



【操作説明】

- ① 「調達案件一覧」ボタンをクリックし、調達案件一覧画面に遷移します。

(6) 辞退届の作成

辞退届を作成します。

【操作説明】

- ① 各入力項目に辞退届の情報を入力します。
 - ② 「提出内容確認」ボタンをクリックし、提出内容を確認します。
- ※ 辞退届の作成以降の操作手順は、(3)入札書の内容確認～(5)入札書送信完了の確認と同様です。

【項目説明】

| 項目名 | 必須 | 最大文字数 | 項目説明 |
|-------------|----|-------------|--------------------|
| 調達案件番号 | - | - | 調達案件番号を表示します。 |
| 調達案件名称 | - | - | 調達案件名称を表示します。 |
| 入札方式 | - | - | 入札方式を表示します。 |
| 執行回数 | - | - | 執行回数を表示します。 |
| <連絡先>氏名 | ○ | 全角 20文字 | <連絡先>氏名を入力します。 |
| <連絡先>電話番号 | ○ | 半角 25文字 | <連絡先>電話番号を入力します。 |
| <連絡先>FAX | ○ | 半角 25文字 | <連絡先>FAXを入力します。 |
| <連絡先>E-Mail | ○ | 半角 100文字 | <連絡先>E-Mailを入力します。 |
| <連絡先>辞退理由 | - | 全角 256文字 | 辞退理由を入力します。 |

3.2.3 入札書（辞退届）受付票の確認

入札書（辞退届）を提出すると入札書（辞退届）受付票が発行されます。

(1) 通知書一覧の表示

対象となる案件を検索し、調達案件一覧を表示します。

2024年01月27日 14時22分 CALS/EC 電子入札システム

入札情報サービス 電子入札システム

調達案件一覧

調達案件検索

調達案件番号: 2024012701 調達案件名称: _____

調達案件番号のみの場合はチェックしてください

入札方式: 全て 進捗状況: 進行中案件

部局: 全て 取止め案件/不調(取止め)案件を表示する場合はチェックしてください

入札受領期限: _____ ~ _____

開札日時: _____ ~ _____

表示件数: 10

案件表示順序: 公告日/公示日等 昇順 降順

検索 1

| No. | WTO | 調達案件名称 | 入札方式 | 進捗状況 | 申請書 | | 入札書/ 見積書 | 辞退届 | 通知書 | 発注者からの アナウンス |
|-----|-----|-----------------------------|------|----------------|-----|-----|-------------|-----|-------------|-----------------|
| | | | | | 提出 | 再提出 | | | | |
| 1 | | 伊勢市物品QQ-003 | 指名競争 | 入札書/ 見積書受付中 | | | 提出済 | | 表示 未承認有り | ① |

表示案件 1-1
全案件数 1

表示案件 1-1
全案件数 1

1

【操作説明】

① 「通知書」列の「表示」ボタンをクリックし、通知書一覧を表示します。

- (2) 入札書（辞退届）受付票の表示
 入札書（辞退届）受付票を表示します。

2024年01月27日 14時23分 CALS/EC 電子入札システム

入札情報サービス 電子入札システム

伊勢市

調達案件一覧
 登録者情報

通知書一覧

| 執行回数 | 通知書名 | 通知書発行日付 | 通知書確認 |
|------|------------------------|-----------------------|-------|
| 1 | 入札書受付票 | 令和06年01月27日(土) 14時20分 | 未参照 |
| | 指名通知書 | 令和06年01月27日(土) 14時09分 | 参照済 |

戻る

【操作説明】

- ① 通知書名が「入札書受付票」のリンクをクリックし、入札書受付票を表示します。
 ※ 辞退届受付票の場合は、通知書名が「辞退届受付票」と表示されます。

【項目説明】

- 「執行回数」列 : 執行回数が表示されます。
 「通知書名」列 : 通知書名が表示されます。
 「通知書発行日付」列 : 通知書発行日付が表示されます。
 「通知書確認」列 : 各通知書を確認した場合は「参照済」、
 未確認の場合は「未参照」と表示されます。

(3) 入札書（辞退届）受付票の確認

入札書（辞退届）受付票の確認をします。

※ 辞退届受付票の確認も同様です。

伊勢市
2024年01月27日 14時24分 CALS/EC 電子入札システム

入札情報サービス 電子入札システム

調達案件一覧
登録者情報

入札書受付票

テスト物品業者01
取締役
代表者名 01 様

伊勢市
伊勢市長
〇〇 〇〇

下記の調達案件について、入札書を受領しました。

記

| | |
|--------|------------------------------|
| 調達案件番号 | 202300012024012701 |
| 調達案件名称 | 伊勢市物品〇〇・003 |
| 入札執行回数 | 1回目 |
| 受領番号 | 2023000120240127013100010001 |
| 受付日時 | 令和06年01月27日 14時20分22秒077 |
| 入力くじ番号 | 123 |
| 確定くじ番号 | 200 |

① 印刷 戻る

【操作説明】

- ① 「印刷」 ボタンをクリックし、入札書受付票（印刷）を表示します。

●印刷画面

入札書受付票

テスト物品業者01
取締役
代表者名 01 様

伊勢市
伊勢市長
〇〇 〇〇

下記の調達案件について、入札書を受領しました。

記

| | |
|--------|------------------------------|
| 調達案件番号 | 202300012024012701 |
| 調達案件名称 | 伊勢市物品〇〇・003 |
| 入札執行回数 | 1回目 |
| 受領番号 | 2023000120240127013100010001 |
| 受付日時 | 令和06年01月27日 14時20分22秒077 |
| 入力くじ番号 | 123 |
| 確定くじ番号 | 200 |

※印刷する場合は、Ctrl+P または右クリック→「印刷」で印刷してください。

3.2.4 入札締切通知書の確認

入札が締切となると入札締切通知書が発行されます。

(1) 通知書一覧の表示

対象となる案件を検索し、調達案件一覧を表示します。

2024年01月27日 14時32分 CALS/EC 電子入札システム

入札情報サービス 電子入札システム

調達案件一覧

調達案件検索

調達案件番号: 2024012701 調達案件名称: _____

調達案件番号のみの場合はチェックしてください

入札方式: 全て 進捗状況: 進行中案件

部局: 全て 取止め案件/不調(取止め)案件を表示する場合はチェックしてください

入札受領期限: _____ ~ _____

開札日時: _____ ~ _____

表示件数: 10

案件表示順序: 公告日/公示日等 昇順 降順

表示案件 1-1
全案件数 1

検索 1

| No. | WTO | 調達案件名称 | 入札方式 | 進捗状況 | 申請書 | | 入札書/ 見積書 | 辞退届 | 通知書 | 発注者から の アナウンス |
|-----|-----|-----------------------------|------|---------|-----|-----|-------------|-----|-------------|---------------------|
| | | | | | 提出 | 再提出 | | | | |
| 1 | | 伊勢市物品〇〇-003 | 指名競争 | 開札結果公開中 | | | 提出済 | ① | 表示 未参照有り | |

表示案件 1-1
全案件数 1

1

【操作説明】

① 「通知書」列の「表示」ボタンをクリックし、通知書一覧を表示します。

(2) 入札締切通知書の表示

入札締切通知書を表示します。

The screenshot shows the '通知書一覧' (Notice List) page. The header includes the Ise City logo, the date '2024年01月27日 14時32分', and the system name 'CALSI/EC 電子入札システム'. The left sidebar has buttons for '調達案件一覧' and '登録者情報'. The main content area displays a table of notices.

| 執行回数 | 通知書名 | 通知書発行日付 | 通知書確認 |
|------|-------------------------|-----------------------|-------|
| 1 | 入札締切通知書 | 令和06年01月27日(土) 14時30分 | 未参照 |
| | 入札書受付票 | 令和06年01月27日(土) 14時20分 | 参照済 |

| 通知書名 | 通知書発行日付 | 通知書確認 |
|-----------------------|-----------------------|-------|
| 指名通知書 | 令和06年01月27日(土) 14時09分 | 参照済 |

Below the tables is a button labeled '戻る' (Back).

【操作説明】

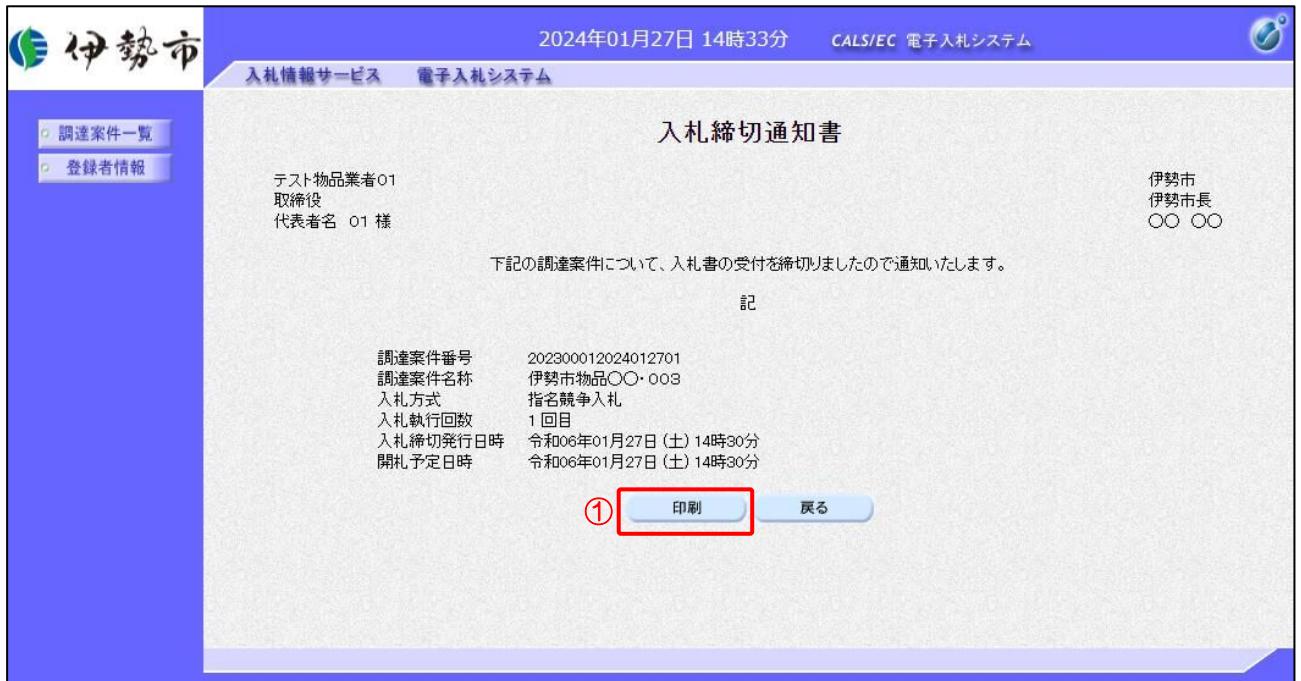
- ① 「通知書名」列の「入札締切通知書」リンクをクリックし、入札締切通知書を表示します。

【項目説明】

- 「執行回数」列 : 執行回数が表示されます。
「通知書名」列 : 通知書名が表示されます。
「通知書発行日付」列 : 通知書発行日付が表示されます。
「通知書確認」列 : 各通知書を確認した場合は「参照済」、未確認の場合は「未参照」と表示されます。

(3) 入札締切通知書の確認

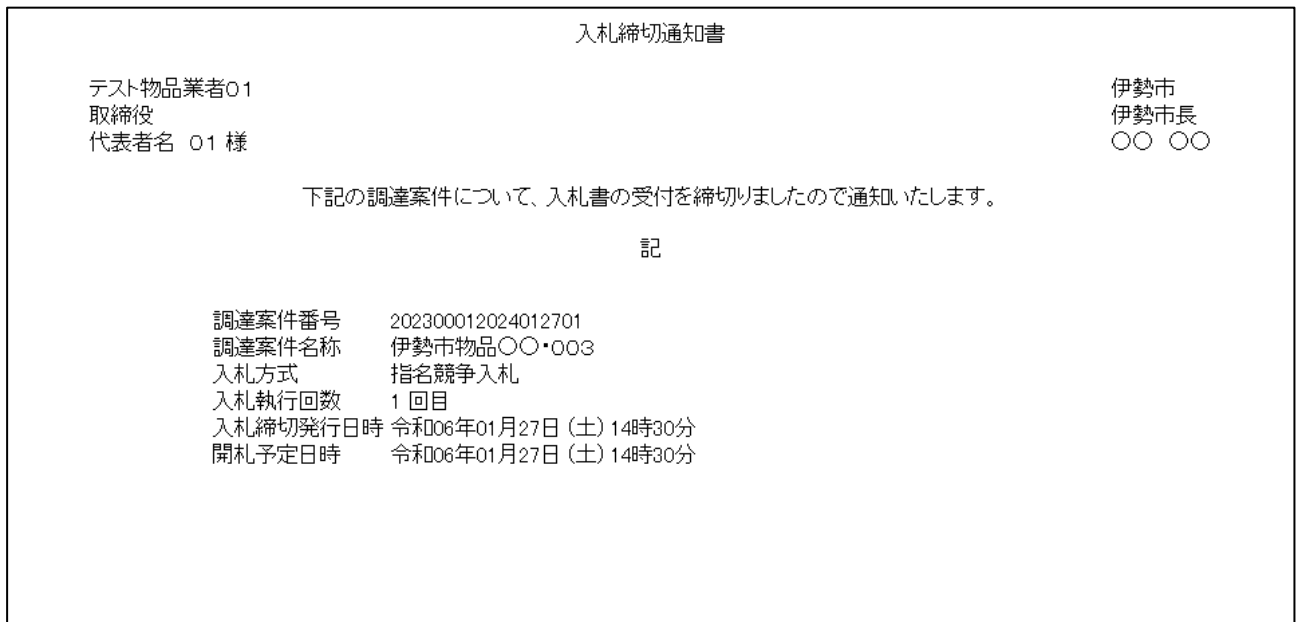
入札締切通知書を確認します。



【操作説明】

- ① 「印刷」 ボタンをクリックし、入札締切通知書（印刷）を表示します。

●印刷画面



※印刷する場合は、Ctrl+P または右クリック→「印刷」で印刷してください。

3.2.5 落札通知書の確認

落札者が決定すると落札通知書が発行されます。

(1) 通知書一覧の表示

対象となる案件を検索し、調達案件一覧を表示します。

伊勢市 2024年01月27日 14時35分 CALS/EC 電子入札システム

入札情報サービス 電子入札システム

調達案件一覧

調達案件検索

調達案件番号: 2024012701 調達案件名称: _____

調達案件番号のみの場合はチェックしてください

入札方式: 全て 進捗状況: 全て

部局: 全て 取止め案件/不調(取止め)案件を表示する場合はチェックしてください

入札受領期限: _____ ~ _____

開札日時: _____ ~ _____

表示件数: 10

案件表示順序: 公告日/公示日等 昇順 降順

検索 1

| No. | WTO | 調達案件名称 | 入札方式 | 進捗状況 | 申請書 | | 入札書/見積書 | 辞退届 | 通知書 | 発注者からのアナウンス |
|-----|-----|-------------|------|----------|-----|-----|---------|-----|-------------|-------------|
| | | | | | 提出 | 再提出 | | | | |
| 1 | | 伊勢市物品〇〇-003 | 指名競争 | 結果通知書発行済 | | | 提出済 | ① | 表示 未参照有り | |

表示案件 1-1
全案件数 1

1

【操作説明】

- ① 「通知書」列の「表示」ボタンをクリックし、通知書一覧を表示します。

- (2) 落札通知書の表示
落札通知書を表示します。

2024年01月27日 14時35分 CALS/EC 電子入札システム

入札情報サービス 電子入札システム

伊勢市

調達案件一覧
登録者情報

通知書一覧

| 執行回数 | 通知書名 | 通知書発行日付 | 通知書確認 |
|------|-------------------------|-----------------------|-------|
| 1 | 落札通知書 | 令和06年01月27日(土) 14時34分 | 未参照 |
| | 入札締切通知書 | 令和06年01月27日(土) 14時30分 | 参照済 |
| | 入札書受付票 | 令和06年01月27日(土) 14時20分 | 参照済 |

| 通知書名 | 通知書発行日付 | 通知書確認 |
|-----------------------|-----------------------|-------|
| 指名通知書 | 令和06年01月27日(土) 14時09分 | 参照済 |

戻る

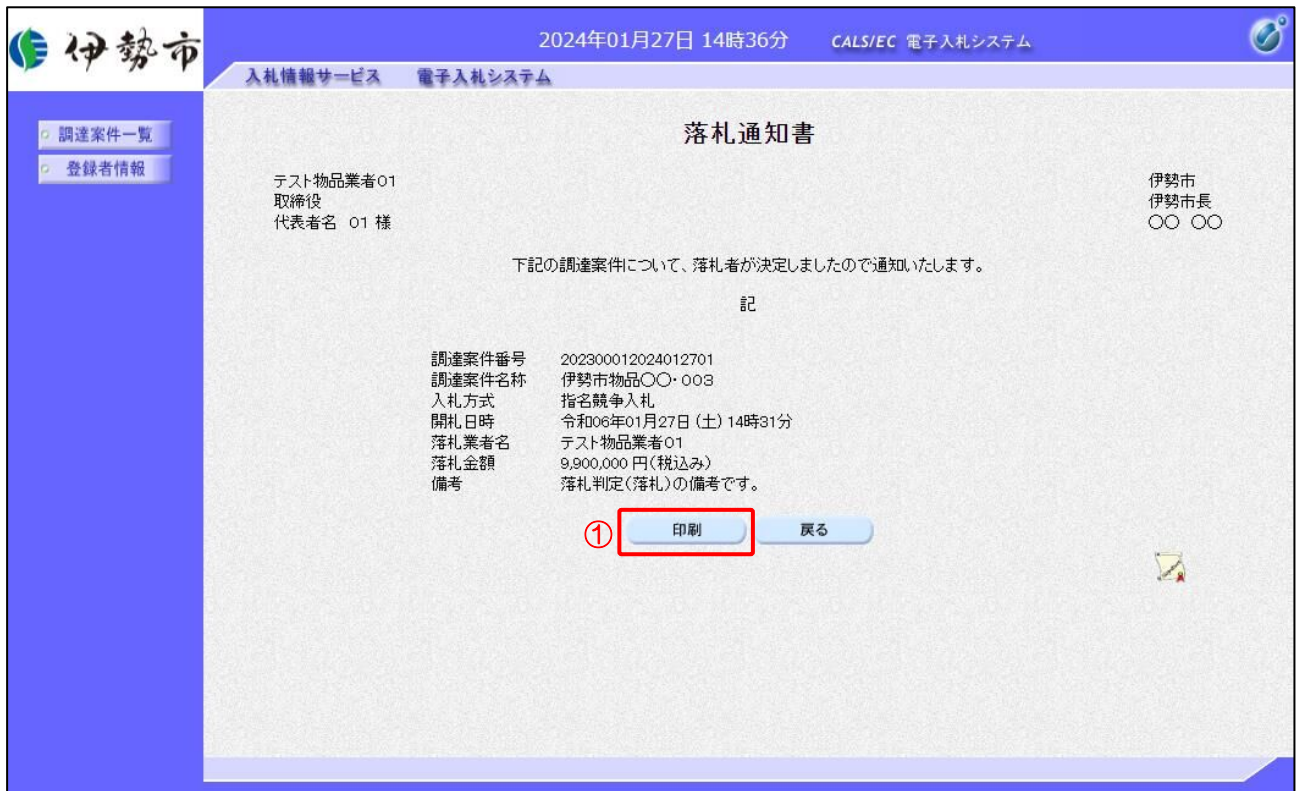
【操作説明】

- ① 「通知書名」列の「落札通知書」リンクをクリックし、落札通知書を表示します。

【項目説明】

- 「執行回数」列 : 執行回数が表示されます。
- 「通知書名」列 : 通知書名が表示されます。
- 「通知書発行日付」列 : 通知書発行日付が表示されます。
- 「通知書確認」列 : 各通知書を確認した場合は「参照済」、未確認の場合は「未参照」と表示されます。

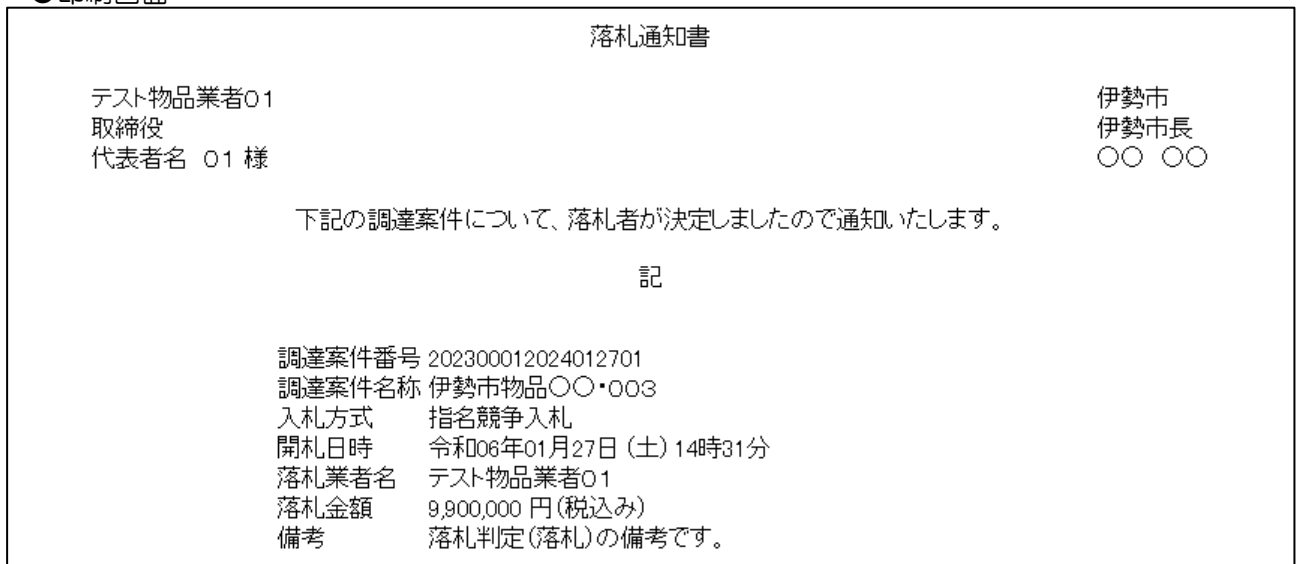
- (3) 落札通知書の確認
落札通知書を確認します。



【操作説明】

- ① 「印刷」ボタンをクリックし、落札通知書（印刷）を表示します。

●印刷画面



※印刷する場合は、Ctrl+P または右クリック→「印刷」で印刷してください。