

□ 運動、スポーツ等についてお聞きします

問24 日常生活の中で意識してスポーツ（ウォーキング等を含む）を行っていますか。行っている場合はどれくらいですか。（つに○）

- 1. ほぼ毎日
- 2. 週3回以上
- 3. 週1回以上
- 4. 2週間に1回程度
- 5. 月に1回程度
- 6. 行っていない

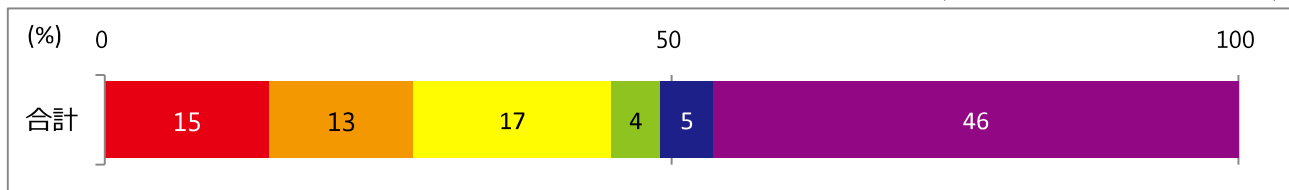
○単純集計

スポーツを行っている割合が50%を超えています。

(単位：人)

回答	1	2	3	4	5	6	無回答	合計
回答者数	224	196	268	68	71	715	24	1,566

(無回答等を除いた割合 単位：%)



○男女別集計

女性の方が「6. 行っていない」の割合が高くなっています。

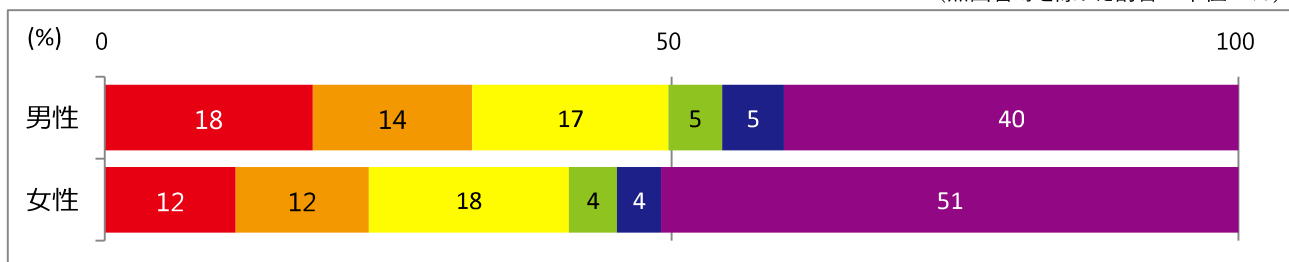
(単位：人)

回答	1	2	3	4	5	6	無回答	合計
男性	124	95	117	32	37	271	6	682
女性	98	100	150	36	33	433	15	865
無回答	2	1	1	0	1	11	3	19
合計	224	196	268	68	71	715	24	1,566

(無回答等を除いた割合 単位：%)

回答	1	2	3	4	5	6
男性	18.3	14.1	17.3	4.7	5.5	40.1
女性	11.5	11.8	17.6	4.2	3.9	50.9

(無回答等を除いた割合 単位：%)



○年代別集計

30代～50代で「6. 行っていない」の割合が50%を超えています。

60代～70代では、スポーツを行っている割合が高くなっています。

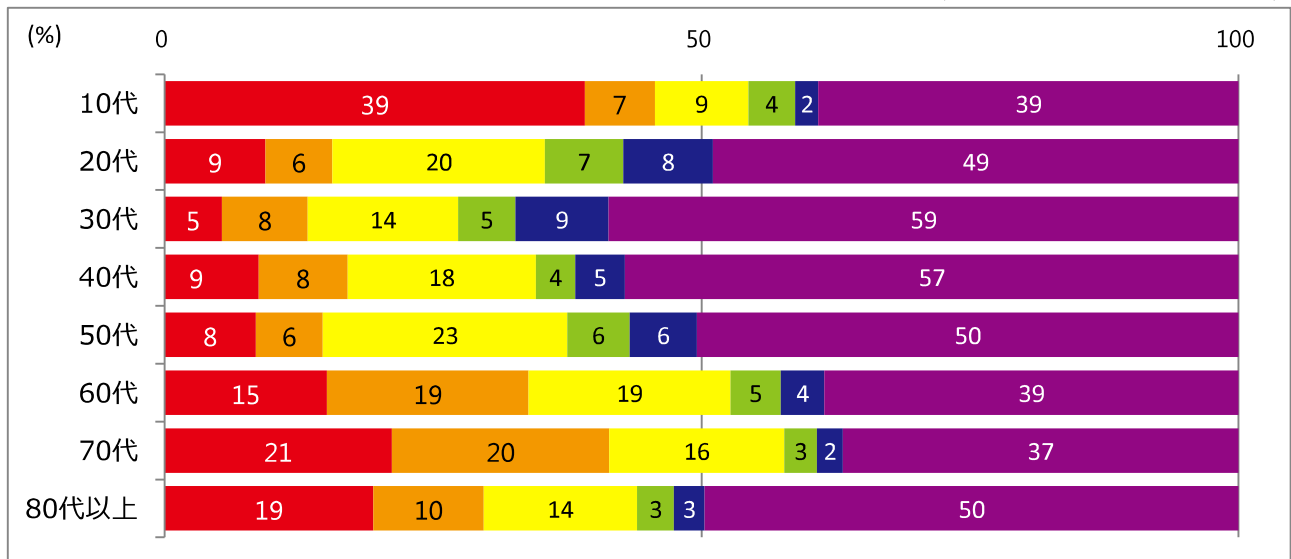
(単位：人)

回答	1	2	3	4	5	6	無回答	合計
10代	18	3	4	2	1	18	0	46
20代	9	6	19	7	8	47	0	96
30代	8	12	21	8	13	88	1	151
40代	19	18	38	8	10	124	1	218
50代	19	14	51	13	14	113	1	225
60代	45	56	56	14	12	115	4	302
70代	70	67	54	10	8	122	8	339
80代以上	34	18	25	6	5	87	5	180
無回答	2	2	0	0	0	1	4	9
合計	224	196	268	68	71	715	24	1,566

(無回答等を除いた割合 単位：%)

回答	1	2	3	4	5	6
10代	39.1	6.5	8.7	4.3	2.2	39.1
20代	9.4	6.3	19.8	7.3	8.3	49.0
30代	5.3	8.0	14.0	5.3	8.7	58.7
40代	8.8	8.3	17.5	3.7	4.6	57.1
50代	8.5	6.3	22.8	5.8	6.3	50.4
60代	15.1	18.8	18.8	4.7	4.0	38.6
70代	21.1	20.2	16.3	3.0	2.4	36.9
80代以上	19.4	10.3	14.3	3.4	2.9	49.7

(無回答等を除いた割合 単位：%)



○男女別・年代別集計

男性の40代で「6. 行っていない」の割合が50%を超えています。

女性の30代～40代で「6. 行っていない」の割合が60%を超えています。

●男性

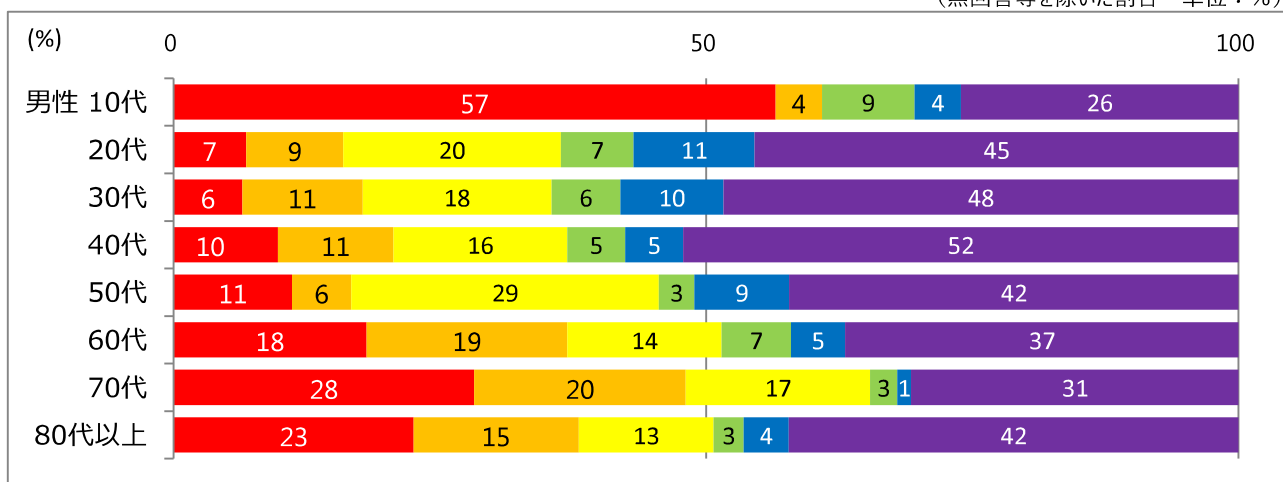
(単位：人)

(無回答等を除いた割合 単位：%)

回答	1	2	3	4	5	6	無回答	合計
10代	13	1	0	2	1	6	0	23
20代	3	4	9	3	5	20	0	44
30代	4	7	11	4	6	30	0	62
40代	9	10	15	5	5	48	1	93
50代	10	5	26	3	8	38	1	91
60代	25	26	20	9	7	51	0	138
70代	44	31	27	4	2	48	2	158
80代以上	16	11	9	2	3	30	2	73
無回答	0	0	0	0	0	0	0	0
合計	124	95	117	32	37	271	6	682

回答	1	2	3	4	5	6
10代	56.5	4.3	0.0	8.7	4.3	26.1
20代	6.8	9.1	20.5	6.8	11.4	45.5
30代	6.5	11.3	17.7	6.5	9.7	48.4
40代	9.8	10.9	16.3	5.4	5.4	52.2
50代	11.1	5.6	28.9	3.3	8.9	42.2
60代	18.1	18.8	14.5	6.5	5.1	37.0
70代	28.2	19.9	17.3	2.6	1.3	30.8
80代以上	22.5	15.5	12.7	2.8	4.2	42.3

(無回答等を除いた割合 単位：%)



●女性

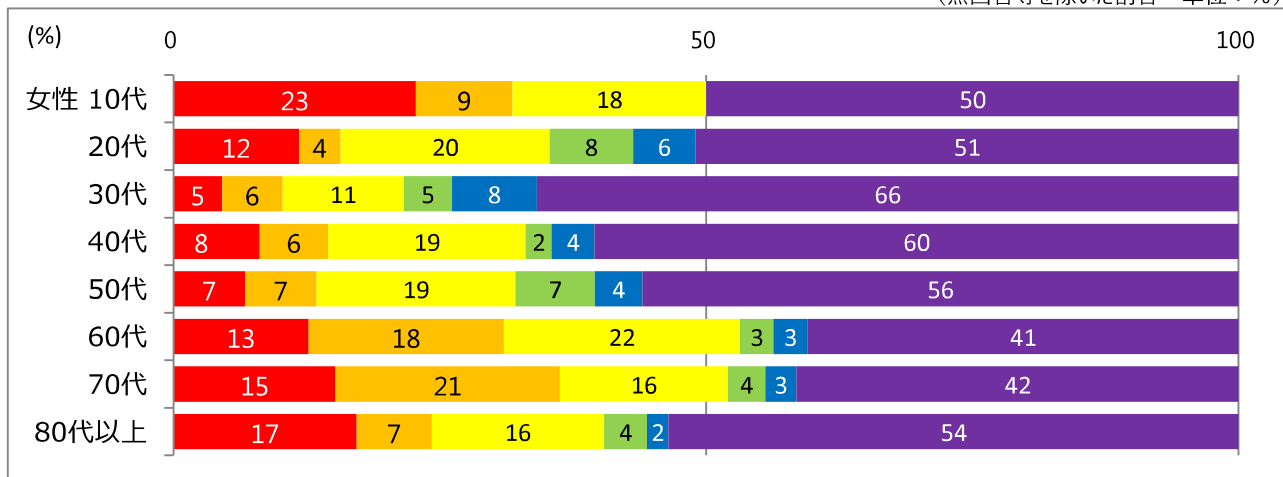
(単位：人)

(無回答等を除いた割合 単位：%)

回答	1	2	3	4	5	6	無回答	合計
10代	5	2	4	0	0	11	0	22
20代	6	2	10	4	3	26	0	51
30代	4	5	10	4	7	58	1	89
40代	10	8	23	3	5	75	0	124
50代	9	9	25	10	6	75	0	134
60代	20	29	35	5	5	64	4	162
70代	26	36	27	6	5	71	6	177
80代以上	17	7	16	4	2	53	3	102
無回答	1	2	0	0	0	0	1	4
合計	98	100	150	36	33	433	15	865

回答	1	2	3	4	5	6
10代	22.7	9.1	18.2	0.0	0.0	50.0
20代	11.8	3.9	19.6	7.8	5.9	51.0
30代	4.5	5.7	11.4	4.5	8.0	65.9
40代	8.1	6.5	18.5	2.4	4.0	60.5
50代	6.7	6.7	18.7	7.5	4.5	56.0
60代	12.7	18.4	22.2	3.2	3.2	40.5
70代	15.2	21.1	15.8	3.5	2.9	41.5
80代以上	17.2	7.1	16.2	4.0	2.0	53.5

(無回答等を除いた割合 単位：%)



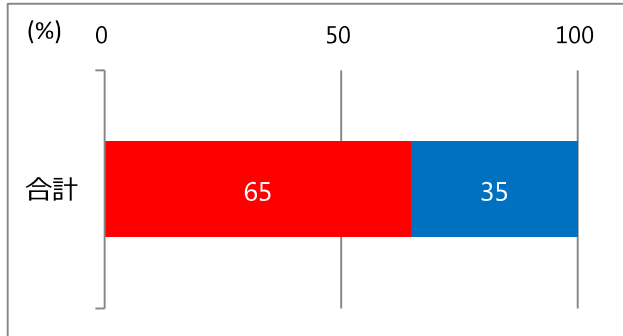
問25 令和3年（2021年）に伊勢市を含む三重県において、「三重とわか国体（第76回国民体育大会）・三重とわか大会（第21回全国障害者スポーツ大会）」が開催されることを知っていますか。
（1つに○）

■ 1. 知っている

■ 2. 知らない

○単純集計

（無回答等を除いた割合 単位：％）



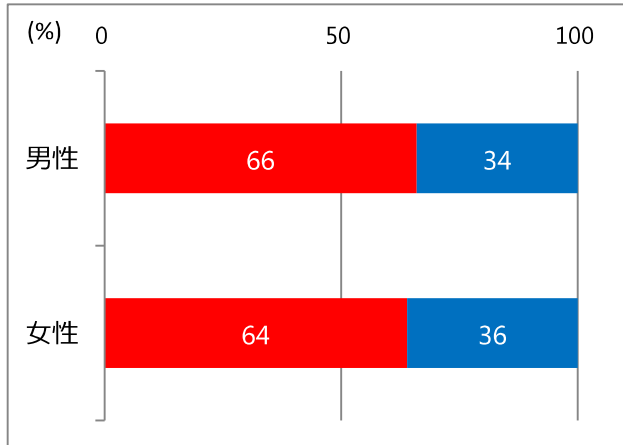
「1. 知っている」の割合が65%となっています。

（単位：人）

回答	1	2	無回答	合計
回答者数	997	542	27	1,566

○男女別集計

（無回答等を除いた割合 単位：％）



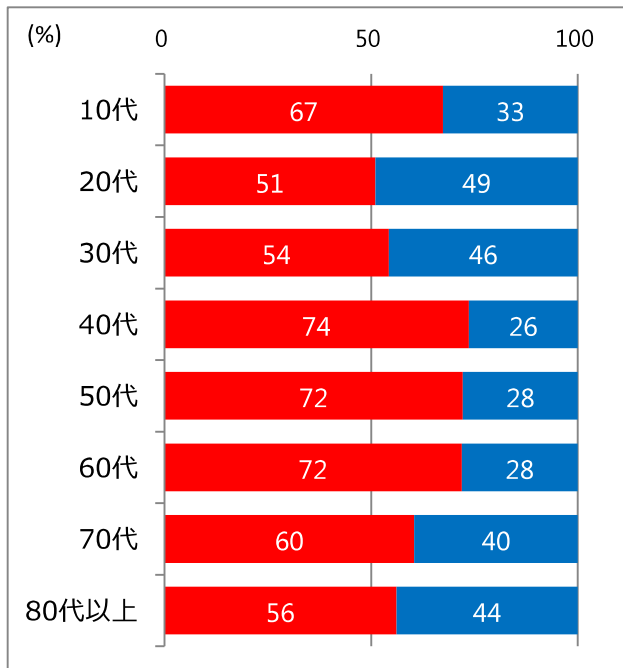
男女の差はほとんどありません。

（単位：人）

回答	1	2	無回答	合計
男性	445	230	7	682
女性	542	306	17	865
無回答	10	6	3	19
合計	997	542	27	1,566

○年代別集計

（無回答等を除いた割合 単位：％）



20代～30代で「2. 知らない」の割合が高くなっています。

（単位：人）

回答	1	2	無回答	合計
10代	31	15	0	46
20代	49	47	0	96
30代	82	69	0	151
40代	159	57	2	218
50代	161	62	2	225
60代	215	84	3	302
70代	200	131	8	339
80代以上	96	75	9	180
無回答	4	2	3	9
合計	997	542	27	1,566