

□ 消防や救急についてお聞きします

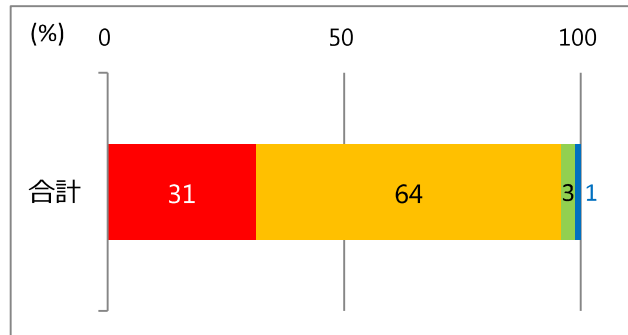
問33 伊勢市の消防力に満足していますか。(1つに○)

- 1. 満足である ■ 2. どちらかといえば満足
■ 3. どちらかといえば不満 ■ 4. 不満である □ 5. わからない

※消防力・・・施設及び人員、消防職員・消防団員の職務能力等、消防が責務を果たすために持っている総合的な力で、火災の予防、警戒及び鎮圧、救急業務、人命救助、災害応急対策等の分野全般に発揮されます。

○単純集計

(無回答等を除いた割合 単位：%)



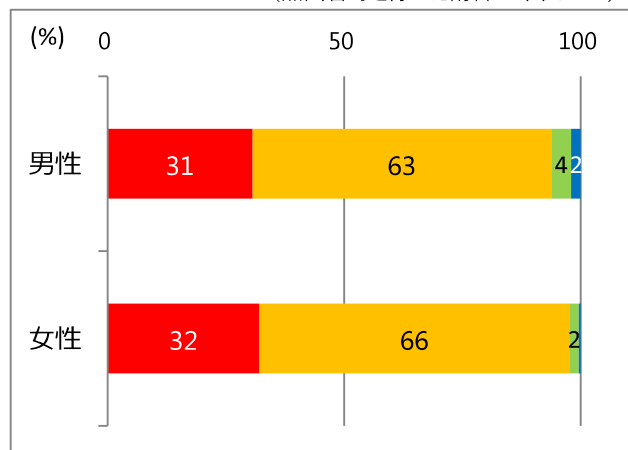
「2. どちらかといえば満足」の割合が高く、「1. 満足である」と合わせると90%を超えています。

(単位：人)

| 回答 | 1 | 2 | 3 | 4 | 無回答等 | 合計 |
|------|-----|-----|----|----|------|-------|
| 回答者数 | 292 | 598 | 28 | 11 | 637 | 1,566 |

○男女別集計

(無回答等を除いた割合 単位：%)



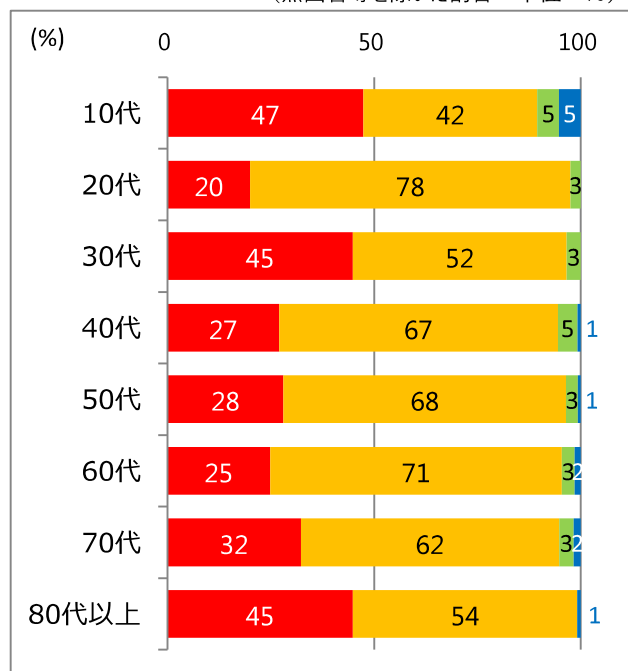
女性の方が「1. 満足である」「2. どちらかといえば満足」の割合がやや高くなっています。

(単位：人)

| 回答 | 1 | 2 | 3 | 4 | 無回答等 | 合計 |
|-----|-----|-----|----|----|------|-------|
| 男性 | 132 | 272 | 18 | 9 | 251 | 682 |
| 女性 | 158 | 323 | 10 | 2 | 372 | 865 |
| 無回答 | 2 | 3 | 0 | 0 | 14 | 19 |
| 合計 | 292 | 598 | 28 | 11 | 637 | 1,566 |

○年代別集計

(無回答等を除いた割合 単位：%)



10代、30代、80代以上で「1. 満足である」の割合が高くなっています。

(単位：人)

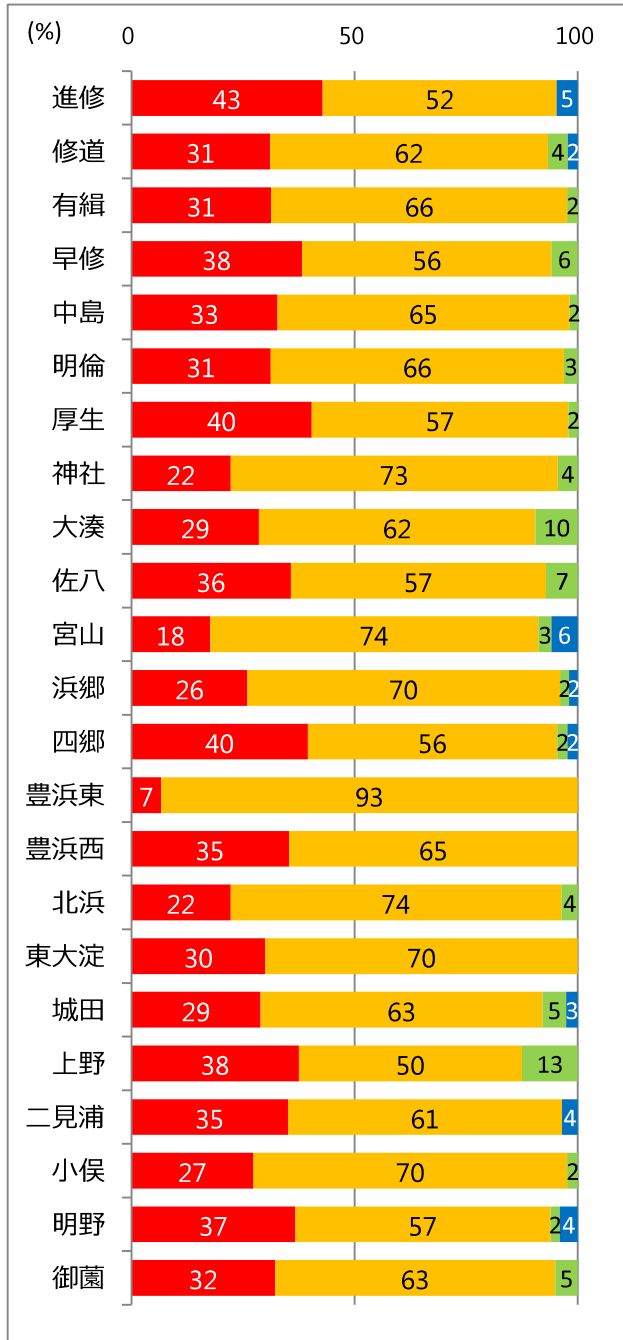
| 回答 | 1 | 2 | 3 | 4 | 無回答等 | 合計 |
|-------|-----|-----|----|----|------|-------|
| 10代 | 9 | 8 | 1 | 1 | 27 | 46 |
| 20代 | 8 | 31 | 1 | 0 | 56 | 96 |
| 30代 | 26 | 30 | 2 | 0 | 93 | 151 |
| 40代 | 34 | 85 | 6 | 1 | 92 | 218 |
| 50代 | 39 | 95 | 4 | 1 | 86 | 225 |
| 60代 | 49 | 139 | 6 | 3 | 105 | 302 |
| 70代 | 74 | 143 | 8 | 4 | 110 | 339 |
| 80代以上 | 52 | 63 | 0 | 1 | 64 | 180 |
| 無回答 | 1 | 4 | 0 | 0 | 4 | 9 |
| 合計 | 292 | 598 | 28 | 11 | 637 | 1,566 |

○小学校区別集計

進修、厚生、四郷で「1. 満足である」の割合が高くなっています。

(無回答等を除いた割合 単位：%)

(単位：人)



| 回答 | 1 | 2 | 3 | 4 | 無回答等 | 合計 |
|-----|-----|-----|----|----|------|-------|
| 進修 | 9 | 11 | 0 | 1 | 16 | 37 |
| 修道 | 14 | 28 | 2 | 1 | 46 | 91 |
| 有緝 | 26 | 55 | 2 | 0 | 71 | 154 |
| 早修 | 13 | 19 | 2 | 0 | 18 | 52 |
| 中島 | 18 | 36 | 1 | 0 | 38 | 93 |
| 明倫 | 20 | 42 | 2 | 0 | 34 | 98 |
| 厚生 | 19 | 27 | 1 | 0 | 37 | 84 |
| 神社 | 10 | 33 | 2 | 0 | 28 | 73 |
| 大湊 | 6 | 13 | 2 | 0 | 17 | 38 |
| 佐八 | 5 | 8 | 1 | 0 | 9 | 23 |
| 宮山 | 6 | 25 | 1 | 2 | 25 | 59 |
| 浜郷 | 13 | 35 | 1 | 1 | 29 | 79 |
| 四郷 | 17 | 24 | 1 | 1 | 20 | 63 |
| 豊浜東 | 1 | 14 | 0 | 0 | 11 | 26 |
| 豊浜西 | 6 | 11 | 0 | 0 | 11 | 28 |
| 北浜 | 6 | 20 | 1 | 0 | 14 | 41 |
| 東大淀 | 3 | 7 | 0 | 0 | 9 | 19 |
| 城田 | 11 | 24 | 2 | 1 | 24 | 62 |
| 上野 | 3 | 4 | 1 | 0 | 7 | 15 |
| 二見浦 | 20 | 35 | 0 | 2 | 36 | 93 |
| 小俣 | 23 | 59 | 2 | 0 | 51 | 135 |
| 明野 | 18 | 28 | 1 | 2 | 34 | 83 |
| 御園 | 19 | 37 | 3 | 0 | 44 | 103 |
| 無回答 | 6 | 3 | 0 | 0 | 8 | 17 |
| 合計 | 292 | 598 | 28 | 11 | 637 | 1,566 |

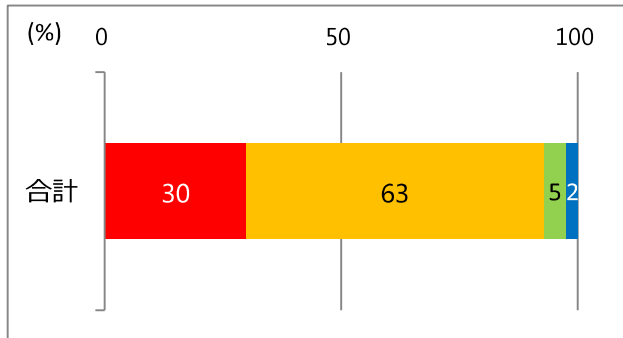
問34 伊勢市の救急体制に満足していますか。(1つに○)

- 1. 満足である
- 2. どちらかといえば満足
- 3. どちらかといえば不満
- 4. 不満である
- 5. わからない

※救急体制・・・消防力を活用した救急搬送、救急隊員の応急処置、消防と医療機関の連携、一般市民への応急手当の普及など、消防本部が行う救急事案に対応するための体制をいいます。

○単純集計

(無回答等を除いた割合 単位：%)



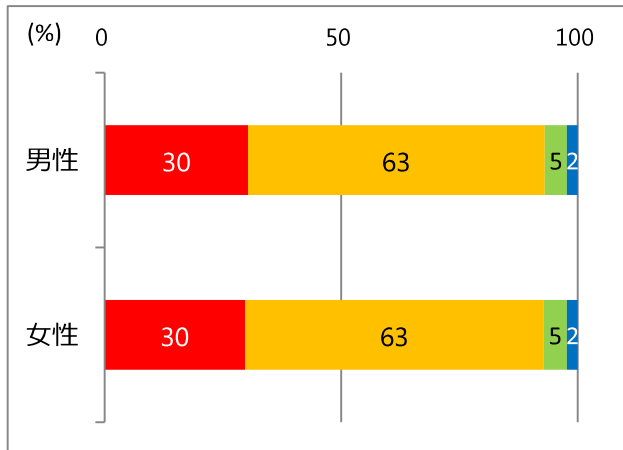
「2. どちらかといえば満足」の割合が高く、「1. 満足である」と合わせると93%となっています。

(単位：人)

| 回答 | 1 | 2 | 3 | 4 | 無回答等 | 合計 |
|------|-----|-----|----|----|------|-------|
| 回答者数 | 311 | 651 | 50 | 25 | 529 | 1,566 |

○男女別集計

(無回答等を除いた割合 単位：%)



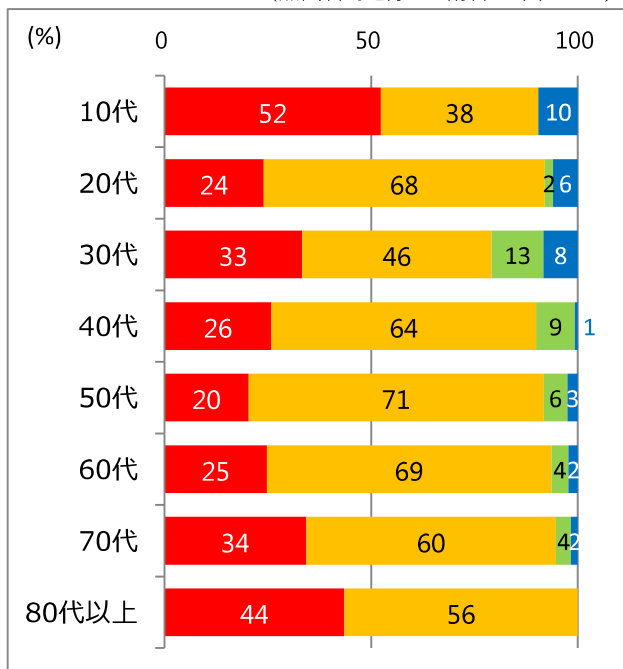
男女の差はほとんどありません。

(単位：人)

| 回答 | 1 | 2 | 3 | 4 | 無回答等 | 合計 |
|-----|-----|-----|----|----|------|-------|
| 男性 | 143 | 296 | 22 | 11 | 210 | 682 |
| 女性 | 165 | 351 | 27 | 13 | 309 | 865 |
| 無回答 | 3 | 4 | 1 | 1 | 10 | 19 |
| 合計 | 311 | 651 | 50 | 25 | 529 | 1,566 |

○年代別集計

(無回答等を除いた割合 単位：%)



10代では「1. 満足である」の割合が半数を超えています。

30代では「3. どちらかといえば不満」「4. 不満である」の割合が高くなっています。

(単位：人)

| 回答 | 1 | 2 | 3 | 4 | 無回答等 | 合計 |
|-------|-----|-----|----|----|------|-------|
| 10代 | 11 | 8 | 0 | 2 | 25 | 46 |
| 20代 | 12 | 34 | 1 | 3 | 46 | 96 |
| 30代 | 24 | 33 | 9 | 6 | 79 | 151 |
| 40代 | 36 | 89 | 13 | 1 | 79 | 218 |
| 50代 | 32 | 112 | 9 | 4 | 68 | 225 |
| 60代 | 54 | 150 | 9 | 5 | 84 | 302 |
| 70代 | 84 | 148 | 9 | 4 | 94 | 339 |
| 80代以上 | 57 | 74 | 0 | 0 | 49 | 180 |
| 無回答 | 1 | 3 | 0 | 0 | 5 | 9 |
| 合計 | 311 | 651 | 50 | 25 | 529 | 1,566 |

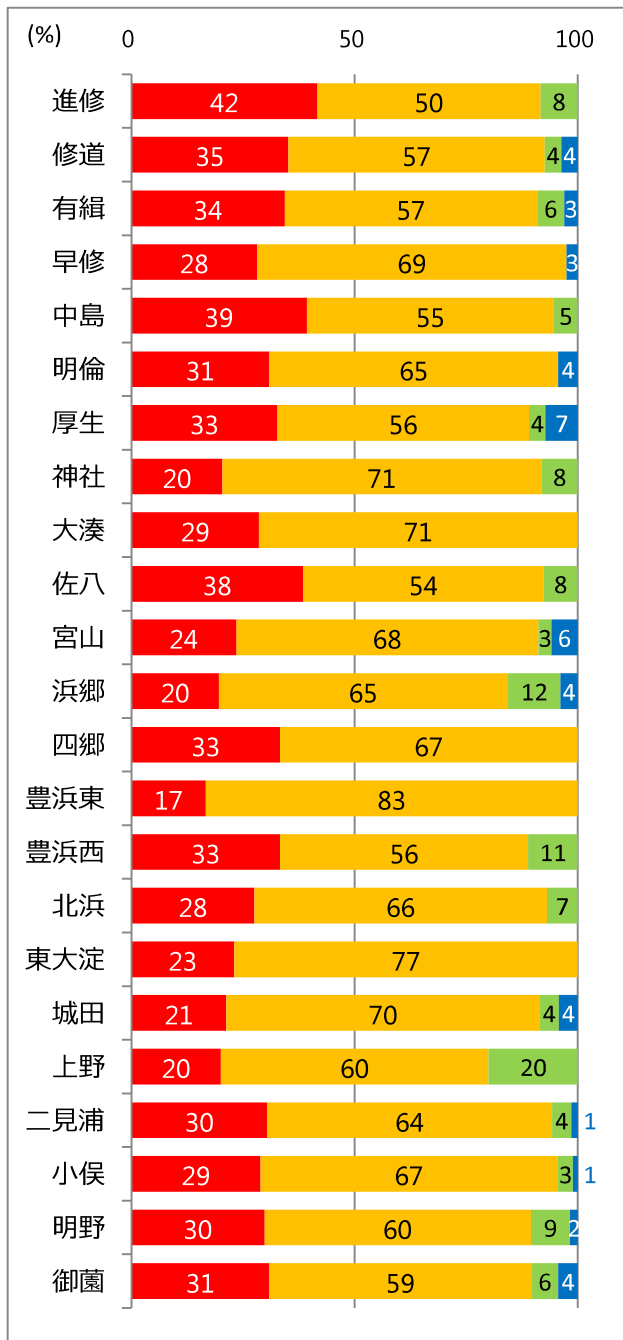
○小学校区別集計

進修、中島、佐八で「1. 満足である」の割合が高くなっています。

上野、浜郷で「3. どちらかといえば不満」「4. 不満である」の割合が高くなっています。

(無回答等を除いた割合 単位：%)

(単位：人)



| 回答 | 1 | 2 | 3 | 4 | 無回答等 | 合計 |
|-----|-----|-----|----|----|------|-------|
| 進修 | 10 | 12 | 2 | 0 | 13 | 37 |
| 修道 | 19 | 31 | 2 | 2 | 37 | 91 |
| 有緝 | 34 | 56 | 6 | 3 | 55 | 154 |
| 早修 | 11 | 27 | 0 | 1 | 13 | 52 |
| 中島 | 22 | 31 | 3 | 0 | 37 | 93 |
| 明倫 | 21 | 44 | 0 | 3 | 30 | 98 |
| 厚生 | 18 | 31 | 2 | 4 | 29 | 84 |
| 神社 | 10 | 35 | 4 | 0 | 24 | 73 |
| 大湊 | 6 | 15 | 0 | 0 | 17 | 38 |
| 佐八 | 5 | 7 | 1 | 0 | 10 | 23 |
| 宮山 | 8 | 23 | 1 | 2 | 25 | 59 |
| 浜郷 | 10 | 33 | 6 | 2 | 28 | 79 |
| 四郷 | 15 | 30 | 0 | 0 | 18 | 63 |
| 豊浜東 | 3 | 15 | 0 | 0 | 8 | 26 |
| 豊浜西 | 6 | 10 | 2 | 0 | 10 | 28 |
| 北浜 | 8 | 19 | 2 | 0 | 12 | 41 |
| 東大淀 | 3 | 10 | 0 | 0 | 6 | 19 |
| 城田 | 10 | 33 | 2 | 2 | 15 | 62 |
| 上野 | 2 | 6 | 2 | 0 | 5 | 15 |
| 二見浦 | 21 | 44 | 3 | 1 | 24 | 93 |
| 小俣 | 26 | 60 | 3 | 1 | 45 | 135 |
| 明野 | 17 | 34 | 5 | 1 | 26 | 83 |
| 御園 | 21 | 40 | 4 | 3 | 35 | 103 |
| 無回答 | 5 | 5 | 0 | 0 | 7 | 17 |
| 合計 | 311 | 651 | 50 | 25 | 529 | 1,566 |