

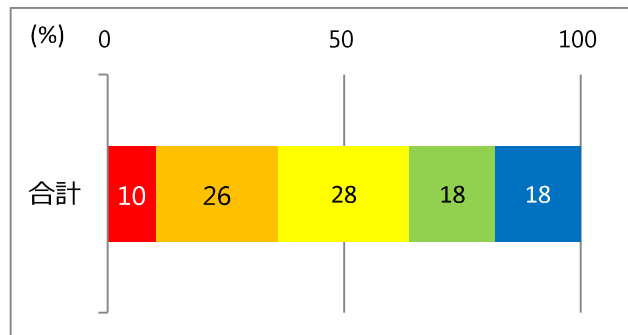
## □ 公園についてお聞きします

問40 お住まいの周辺の公園は快適に利用できますか。(1つに○)

- 1. 大いに思う      ■ 2. 少し思う      ■ 3. どちらともいえない  
■ 4. あまり思わない      ■ 5. 思わない

### ○単純集計

(無回答等を除いた割合 単位：%)



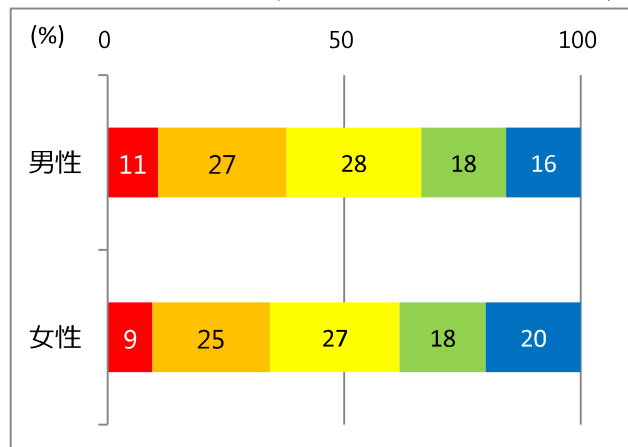
「2. 少し思う」「3. どちらともいえない」の割合が高くなっています。

(単位：人)

回答	1	2	3	4	5	無回答	合計
回答者数	153	388	419	271	273	62	1,566

### ○男女別集計

(無回答等を除いた割合 単位：%)



男性の方が「1. 大いに思う」「2. 少し思う」の割合がやや高くなっています。

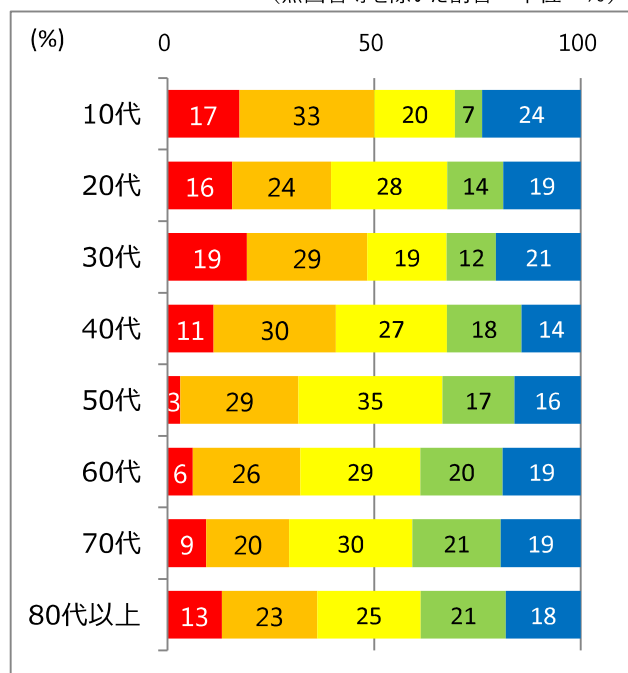
女性の方が「4. あまり思わない」「5. 思わない」の割合がやや高くなっています。

(単位：人)

回答	1	2	3	4	5	無回答	合計
男性	71	180	189	119	105	18	682
女性	78	205	226	150	166	40	865
無回答	4	3	4	2	2	4	19
合計	153	388	419	271	273	62	1,566

### ○年代別集計

(無回答等を除いた割合 単位：%)



10代、30代で「1. 大いに思う」「2. 少し思う」の割合がほぼ半数となっています。

(単位：人)

回答	1	2	3	4	5	無回答	合計
10代	8	15	9	3	11	0	46
20代	15	23	27	13	18	0	96
30代	29	44	29	18	31	0	151
40代	24	64	58	39	31	2	218
50代	7	64	78	39	36	1	225
60代	18	77	86	59	56	6	302
70代	29	62	92	66	60	30	339
80代以上	21	37	40	33	29	20	180
無回答	2	2	0	1	1	3	9
合計	153	388	419	271	273	62	1,566

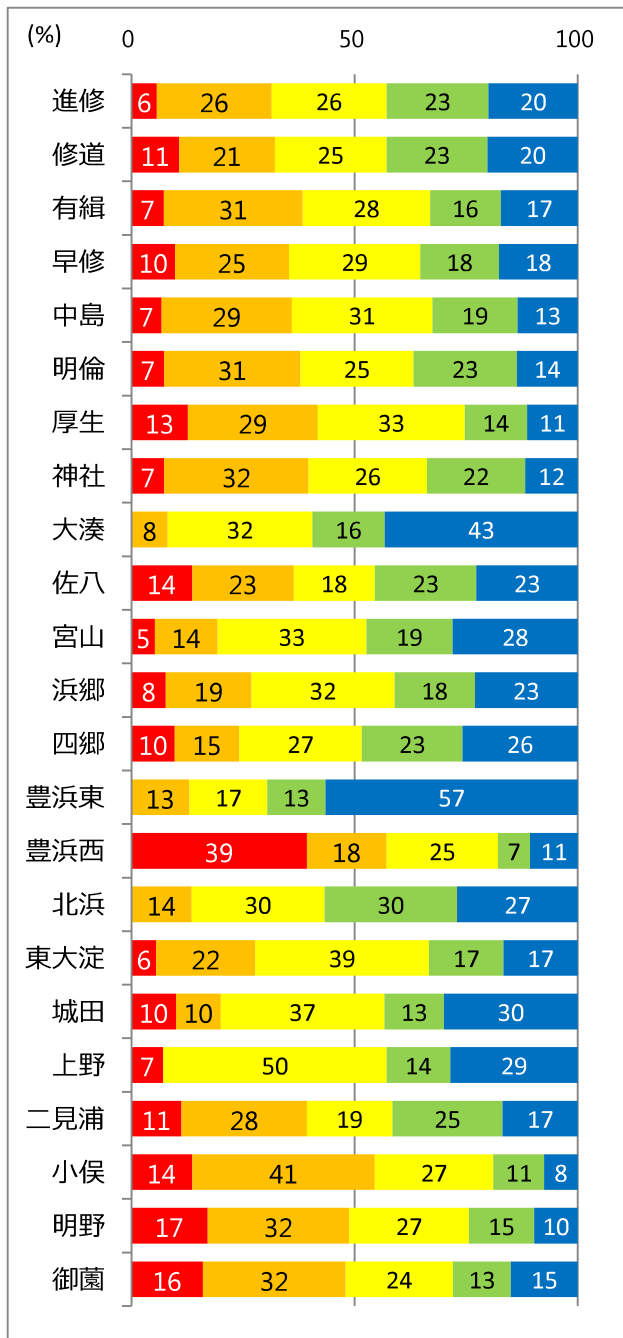
○小学校区別集計

豊浜西、小俣、明野、御園で「1. 大いに思う」「2. 少し思う」の割合が高くなっています。

豊浜東、大湊、北浜で「4. あまり思わない」「5. 思わない」の割合が高くなっています。

(無回答等を除いた割合 単位：%)

(単位：人)



回答	1	2	3	4	5	無回答	合計
進修	2	9	9	8	7	2	37
修道	9	18	21	19	17	7	91
有緝	11	47	43	24	26	3	154
早修	5	13	15	9	9	1	52
中島	6	26	28	17	12	4	93
明倫	7	29	24	22	13	3	98
厚生	10	23	26	11	9	5	84
神社	5	22	18	15	8	5	73
大湊	0	3	12	6	16	1	38
佐八	3	5	4	5	5	1	23
宮山	3	8	19	11	16	2	59
浜郷	6	15	25	14	18	1	79
四郷	6	9	17	14	16	1	63
豊浜東	0	3	4	3	13	3	26
豊浜西	11	5	7	2	3	0	28
北浜	0	5	11	11	10	4	41
東大淀	1	4	7	3	3	1	19
城田	6	6	22	8	18	2	62
上野	1	0	7	2	4	1	15
二見浦	10	25	17	22	15	4	93
小俣	18	54	35	15	10	3	135
明野	14	26	22	12	8	1	83
御園	16	32	24	13	15	3	103
無回答	3	1	2	5	2	4	17
合計	153	388	419	271	273	62	1,566