

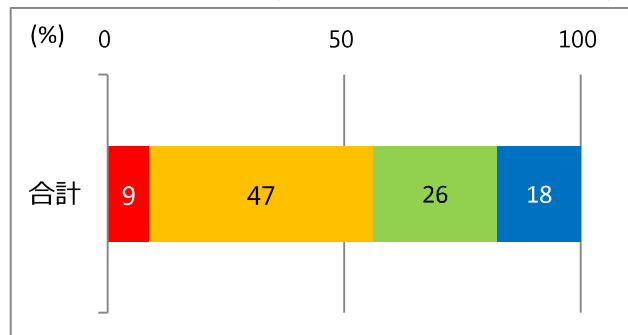
□ 市内の道路の整備についてお聞きします

問41 身近な生活道路の整備について満足していますか。(1つに○)

1. 満足である 2. どちらかといえば満足
 3. どちらかといえば不満 4. 不満である 5. わからない

○単純集計

(無回答等を除いた割合 単位：%)



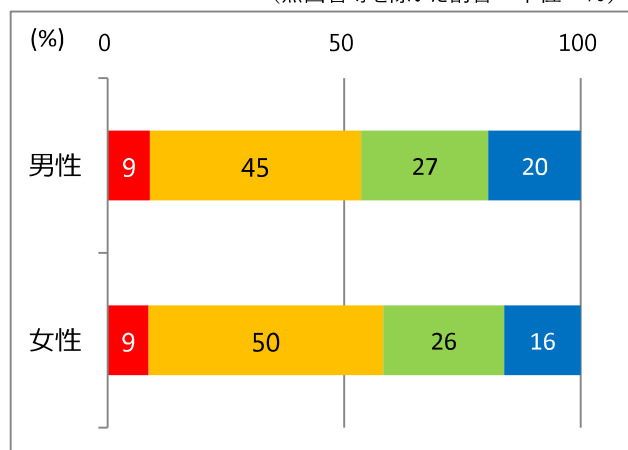
「2. どちらかといえば満足」の割合が高く、「1. 満足である」と合わせると50%を超えています。

(単位：人)

| 回答 | 1 | 2 | 3 | 4 | 無回答等 | 合計 |
|------|-----|-----|-----|-----|------|-------|
| 回答者数 | 122 | 661 | 365 | 247 | 171 | 1,566 |

○男女別集計

(無回答等を除いた割合 単位：%)



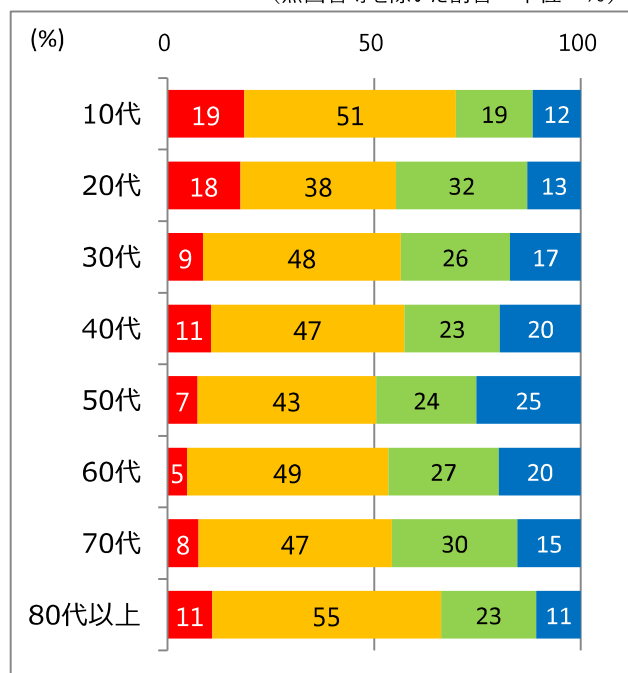
女性の方が「1. 満足である」「2. どちらかといえば満足」の割合がやや高くなっています。

(単位：人)

| 回答 | 1 | 2 | 3 | 4 | 無回答等 | 合計 |
|-----|-----|-----|-----|-----|------|-------|
| 男性 | 56 | 281 | 169 | 123 | 53 | 682 |
| 女性 | 65 | 374 | 193 | 122 | 111 | 865 |
| 無回答 | 1 | 6 | 3 | 2 | 7 | 19 |
| 合計 | 122 | 661 | 365 | 247 | 171 | 1,566 |

○年代別集計

(無回答等を除いた割合 単位：%)



10代、80代以上で「1. 満足である」「2. どちらかといえば満足」の割合が高くなっています。

50代～70代で「3. どちらかといえば不満」「4. 不満である」の割合が比較的高くなっています。

(単位：人)

| 回答 | 1 | 2 | 3 | 4 | 無回答等 | 合計 |
|-------|-----|-----|-----|-----|------|-------|
| 10代 | 8 | 22 | 8 | 5 | 3 | 46 |
| 20代 | 15 | 32 | 27 | 11 | 11 | 96 |
| 30代 | 12 | 67 | 37 | 24 | 11 | 151 |
| 40代 | 21 | 93 | 46 | 39 | 19 | 218 |
| 50代 | 15 | 89 | 50 | 52 | 19 | 225 |
| 60代 | 13 | 135 | 74 | 55 | 25 | 302 |
| 70代 | 22 | 137 | 89 | 45 | 46 | 339 |
| 80代以上 | 16 | 82 | 34 | 16 | 32 | 180 |
| 無回答 | 0 | 4 | 0 | 0 | 5 | 9 |
| 合計 | 122 | 661 | 365 | 247 | 171 | 1,566 |

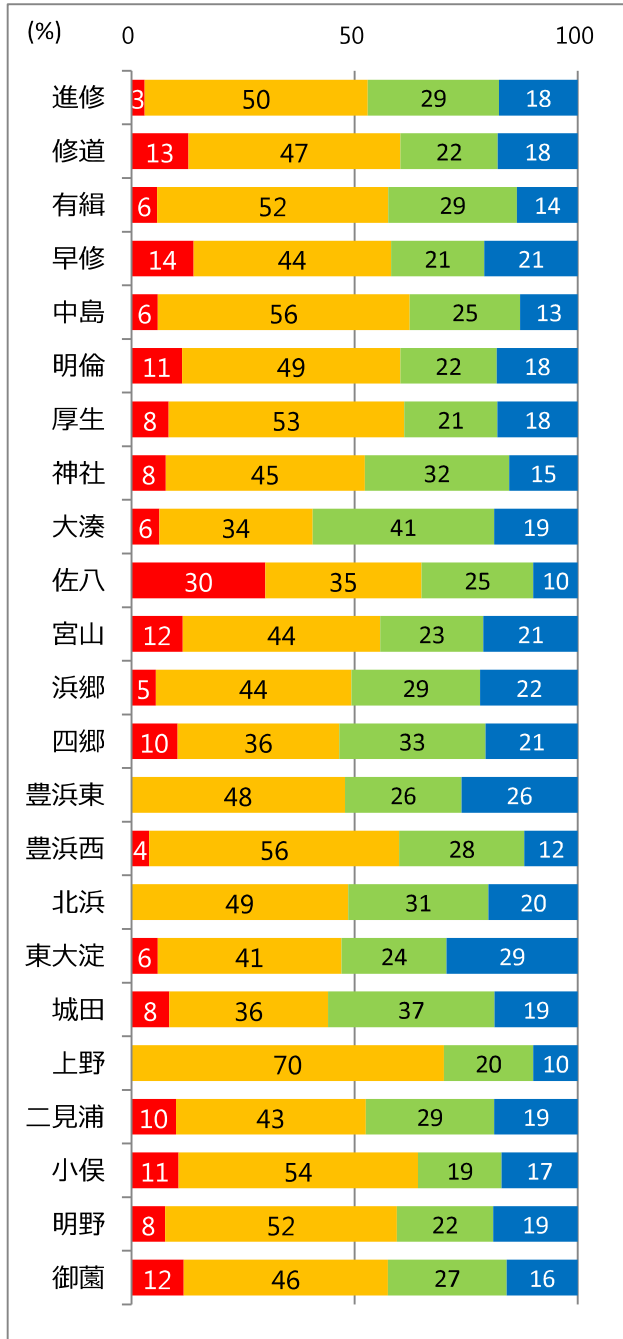
○小学校区別集計

佐八で「1. 満足である」の割合がかなり高くなっています。

大湊、城田、四郷、東大淀、豊浜東、浜郷、北浜で「3. どちらかといえば不満」「4. 不満である」の割合が高くなっています。

(無回答等を除いた割合 単位：%)

(単位：人)



| 回答 | 1 | 2 | 3 | 4 | 無回答等 | 合計 |
|-----|-----|-----|-----|-----|------|-------|
| 進修 | 1 | 17 | 10 | 6 | 3 | 37 |
| 修道 | 10 | 37 | 17 | 14 | 13 | 91 |
| 有緝 | 8 | 72 | 40 | 19 | 15 | 154 |
| 早修 | 6 | 19 | 9 | 9 | 9 | 52 |
| 中島 | 5 | 48 | 21 | 11 | 8 | 93 |
| 明倫 | 10 | 43 | 19 | 16 | 10 | 98 |
| 厚生 | 6 | 38 | 15 | 13 | 12 | 84 |
| 神社 | 5 | 29 | 21 | 10 | 8 | 73 |
| 大湊 | 2 | 11 | 13 | 6 | 6 | 38 |
| 佐八 | 6 | 7 | 5 | 2 | 3 | 23 |
| 宮山 | 6 | 23 | 12 | 11 | 7 | 59 |
| 浜郷 | 4 | 32 | 21 | 16 | 6 | 79 |
| 四郷 | 6 | 21 | 19 | 12 | 5 | 63 |
| 豊浜東 | 0 | 11 | 6 | 6 | 3 | 26 |
| 豊浜西 | 1 | 14 | 7 | 3 | 3 | 28 |
| 北浜 | 0 | 17 | 11 | 7 | 6 | 41 |
| 東大淀 | 1 | 7 | 4 | 5 | 2 | 19 |
| 城田 | 5 | 21 | 22 | 11 | 3 | 62 |
| 上野 | 0 | 7 | 2 | 1 | 5 | 15 |
| 二見浦 | 8 | 34 | 23 | 15 | 13 | 93 |
| 小俣 | 13 | 66 | 23 | 21 | 12 | 135 |
| 明野 | 6 | 41 | 17 | 15 | 4 | 83 |
| 御園 | 11 | 43 | 25 | 15 | 9 | 103 |
| 無回答 | 2 | 3 | 3 | 3 | 6 | 17 |
| 合計 | 122 | 661 | 365 | 247 | 171 | 1,566 |

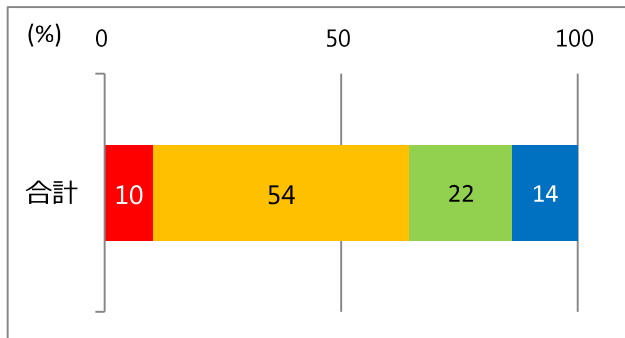
問42 伊勢市内の幹線道路の整備について満足していますか。(1つに○)

- 1. 満足である
- 2. どちらかといえば満足
- 3. どちらかといえば不満
- 4. 不満である
- 5. わからない

※幹線道路… 主要な地点を結ぶ比較的大規模な道路。

○単純集計

(無回答等を除いた割合 単位：%)



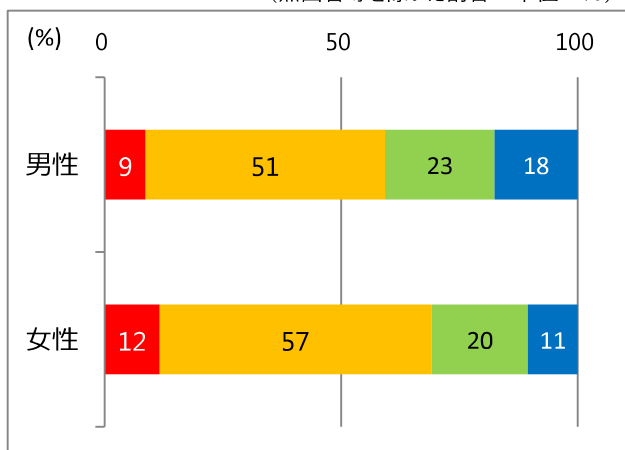
「2. どちらかといえば満足」の割合が高く、「1. 満足である」と合わせると60%を超えています。

(単位：人)

| 回答 | 1 | 2 | 3 | 4 | 無回答等 | 合計 |
|------|-----|-----|-----|-----|------|-------|
| 回答者数 | 133 | 704 | 281 | 180 | 268 | 1,566 |

○男女別集計

(無回答等を除いた割合 単位：%)



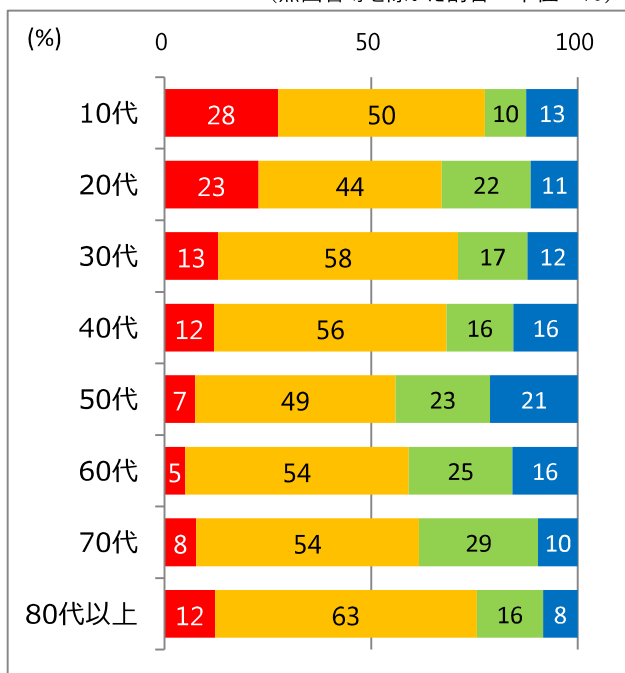
女性の方が「1. 満足である」「2. どちらかといえば満足」の割合がやや高くなっています。

(単位：人)

| 回答 | 1 | 2 | 3 | 4 | 無回答等 | 合計 |
|-----|-----|-----|-----|-----|------|-------|
| 男性 | 52 | 304 | 139 | 106 | 81 | 682 |
| 女性 | 80 | 396 | 140 | 73 | 176 | 865 |
| 無回答 | 1 | 4 | 2 | 1 | 11 | 19 |
| 合計 | 133 | 704 | 281 | 180 | 268 | 1,566 |

○年代別集計

(無回答等を除いた割合 単位：%)



10代、80代以上で「1. 満足である」「2. どちらかといえば満足」の割合がやや高くなっています。

50代～70代では、「3. どちらかといえば不満」「4. 不満である」の割合が高くなっています。

(単位：人)

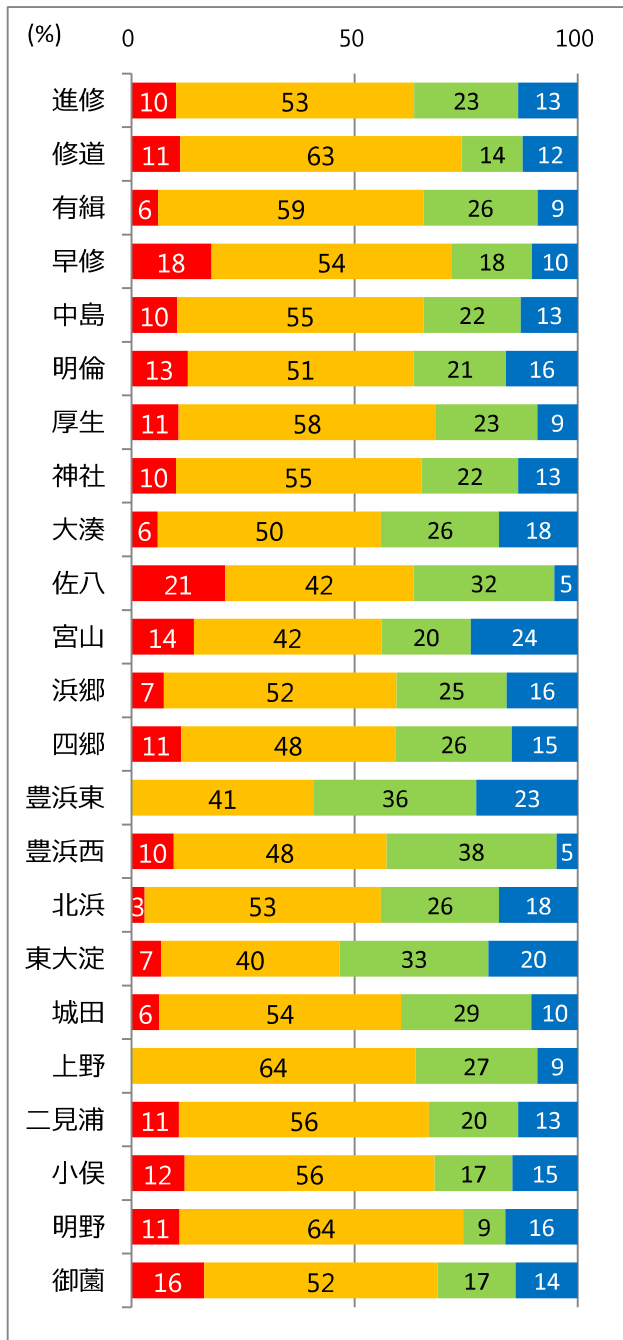
| 回答 | 1 | 2 | 3 | 4 | 無回答等 | 合計 |
|-------|-----|-----|-----|-----|------|-------|
| 10代 | 11 | 20 | 4 | 5 | 6 | 46 |
| 20代 | 18 | 35 | 17 | 9 | 17 | 96 |
| 30代 | 17 | 76 | 22 | 16 | 20 | 151 |
| 40代 | 23 | 108 | 31 | 30 | 26 | 218 |
| 50代 | 15 | 98 | 46 | 43 | 23 | 225 |
| 60代 | 13 | 140 | 65 | 41 | 43 | 302 |
| 70代 | 20 | 140 | 75 | 25 | 79 | 339 |
| 80代以上 | 16 | 83 | 21 | 11 | 49 | 180 |
| 無回答 | 0 | 4 | 0 | 0 | 5 | 9 |
| 合計 | 133 | 704 | 281 | 180 | 268 | 1,566 |

○小学校区別集計

修道、明野、早修で「1. 満足である」「2. どちらかといえば満足」の割合が高くなっています。
 豊浜東、東大淀で「3. どちらかといえば不満」「4. 不満である」の割合が高くなっています。

(無回答等を除いた割合 単位：%)

(単位：人)



| 回答 | 1 | 2 | 3 | 4 | 無回答等 | 合計 |
|-----|-----|-----|-----|-----|------|-------|
| 進修 | 3 | 16 | 7 | 4 | 7 | 37 |
| 修道 | 8 | 46 | 10 | 9 | 18 | 91 |
| 有緝 | 8 | 79 | 34 | 12 | 21 | 154 |
| 早修 | 7 | 21 | 7 | 4 | 13 | 52 |
| 中島 | 8 | 43 | 17 | 10 | 15 | 93 |
| 明倫 | 11 | 44 | 18 | 14 | 11 | 98 |
| 厚生 | 7 | 38 | 15 | 6 | 18 | 84 |
| 神社 | 6 | 33 | 13 | 8 | 13 | 73 |
| 大湊 | 2 | 17 | 9 | 6 | 4 | 38 |
| 佐八 | 4 | 8 | 6 | 1 | 4 | 23 |
| 宮山 | 7 | 21 | 10 | 12 | 9 | 59 |
| 浜郷 | 5 | 36 | 17 | 11 | 10 | 79 |
| 四郷 | 6 | 26 | 14 | 8 | 9 | 63 |
| 豊浜東 | 0 | 9 | 8 | 5 | 4 | 26 |
| 豊浜西 | 2 | 10 | 8 | 1 | 7 | 28 |
| 北浜 | 1 | 18 | 9 | 6 | 7 | 41 |
| 東大淀 | 1 | 6 | 5 | 3 | 4 | 19 |
| 城田 | 3 | 26 | 14 | 5 | 14 | 62 |
| 上野 | 0 | 7 | 3 | 1 | 4 | 15 |
| 二見浦 | 8 | 42 | 15 | 10 | 18 | 93 |
| 小俣 | 13 | 61 | 19 | 16 | 26 | 135 |
| 明野 | 8 | 47 | 7 | 12 | 9 | 83 |
| 御園 | 14 | 45 | 15 | 12 | 17 | 103 |
| 無回答 | 1 | 5 | 1 | 4 | 6 | 17 |
| 合計 | 133 | 704 | 281 | 180 | 268 | 1,566 |