

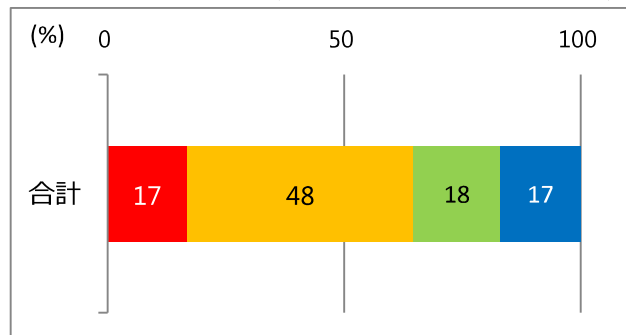
## □ 市職員についてお聞きします

問48 市職員が責任感を持って業務に取り組んでいると感じていますか。(1つに○)

- 1. 感じている                      ■ 2. どちらかといえば感じている  
■ 3. どちらかといえば感じていない   ■ 4. 感じていない                      □ 5. わからない

### ○単純集計

(無回答等を除いた割合 単位：%)



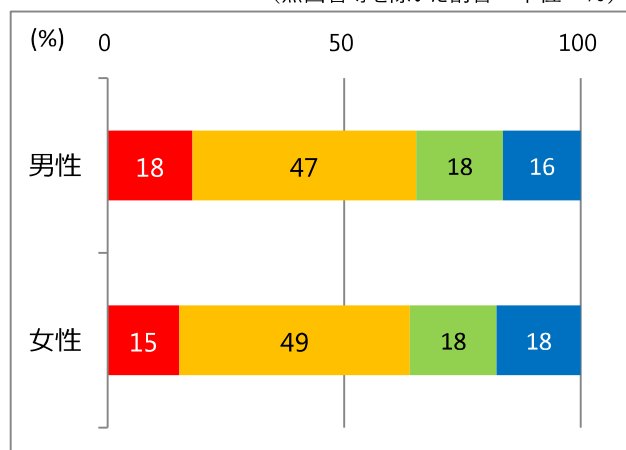
「2. どちらかといえば感じている」の割合が高く、「1. 感じている」と合わせると65%となっています。

(単位：人)

回答	1	2	3	4	無回答等	合計
回答者数	176	503	192	179	516	1,566

### ○男女別集計

(無回答等を除いた割合 単位：%)



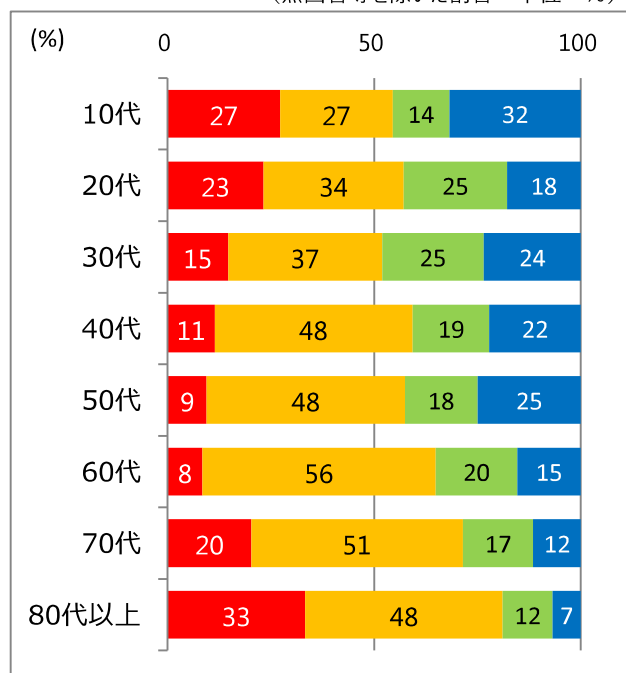
男女の差はほとんどありません。

(単位：人)

回答	1	2	3	4	無回答等	合計
男性	86	227	88	79	202	682
女性	84	271	102	99	309	865
無回答	6	5	2	1	5	19
合計	176	503	192	179	516	1,566

### ○年代別集計

(無回答等を除いた割合 単位：%)



60代以上で「1. 感じている」「2. どちらかといえば感じている」の割合が高くなっています。

30代で「3. どちらかといえば感じていない」「4. 感じていない」の割合が高くなっています。

(単位：人)

回答	1	2	3	4	無回答等	合計
10代	6	6	3	7	24	46
20代	13	19	14	10	40	96
30代	15	38	25	24	49	151
40代	16	67	26	31	78	218
50代	14	71	26	37	77	225
60代	17	114	40	31	100	302
70代	49	124	41	28	97	339
80代以上	44	63	16	9	48	180
無回答	2	1	1	2	3	9
合計	176	503	192	179	516	1,566