

□ まちづくり等についてお聞きします

問53 伊勢市が行う政策や事業の根拠となる伊勢市総合計画で掲げる「基本構想（まちの将来像、まちづくりの基本理念）」を知っていますか。（1つに○）

■ 1. 知っている

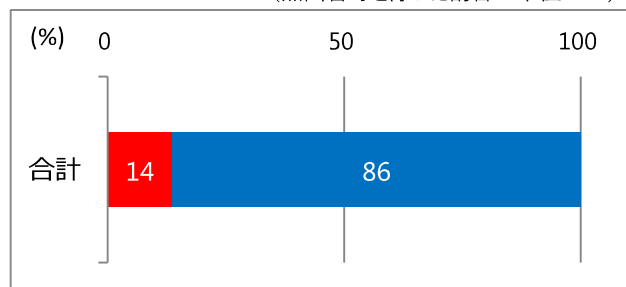
■ 2. 知らない

※第3次伊勢市総合計画の基本構想

- ・まちの将来像 つながりが誇りと安らぎを育む 魅力創造都市 伊勢
- ・まちづくりの基本理念 ① 私たちが担うまち ～伊勢人の心意気～
② 人と人とのつながりで活力と安心を感じられるまち ～おかげさまの心～
③ 地域の誇りをつなぐまち ～神宮ゆかり地～

○単純集計

（無回答等を除いた割合 単位：％）



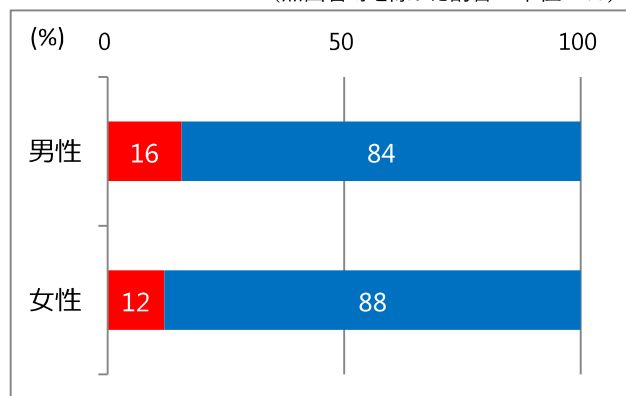
「2. 知らない」の割合が80%を超えています。

（単位：人）

回答	1	2	無回答	合計
回答者数	208	1,312	46	1,566

○男女別集計

（無回答等を除いた割合 単位：％）



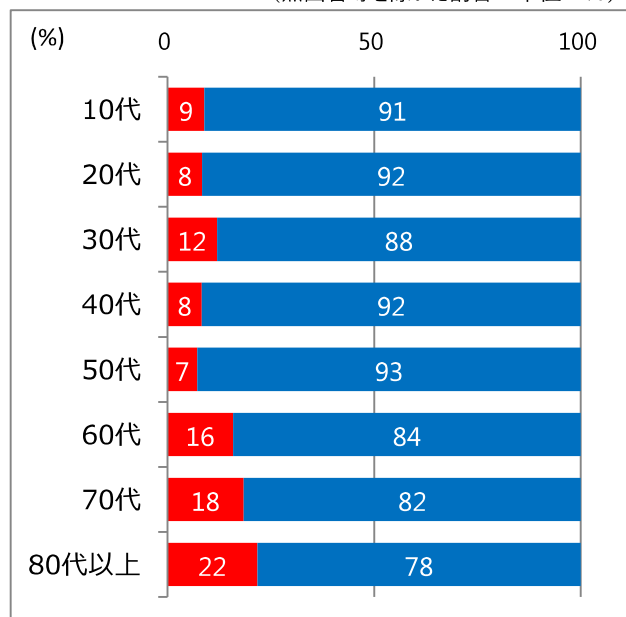
女性の方が「2. 知らない」の割合がやや高くなっています。

（単位：人）

回答	1	2	無回答	合計
男性	104	562	16	682
女性	100	737	28	865
無回答	4	13	2	19
合計	208	1,312	46	1,566

○年代別集計

（無回答等を除いた割合 単位：％）



70代以下で「2. 知らない」の割合が80%を超えています。

（単位：人）

回答	1	2	無回答	合計
10代	4	41	1	46
20代	8	88	0	96
30代	18	132	1	151
40代	18	199	1	218
50代	16	207	2	225
60代	47	249	6	302
70代	60	265	14	339
80代以上	35	126	19	180
無回答	2	5	2	9
合計	208	1,312	46	1,566

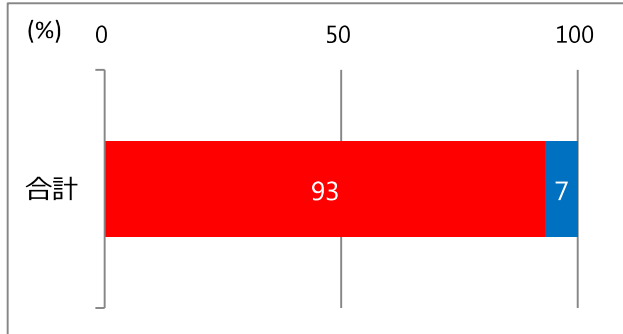
問54 先人から受け継いだまちを次世代へつないでいくうえで、郷土の歴史や文化を知ることは必要だと思いますか。（1つに○）

■ 1. 思う

■ 2. 思わない

○単純集計

（無回答等を除いた割合 単位：％）



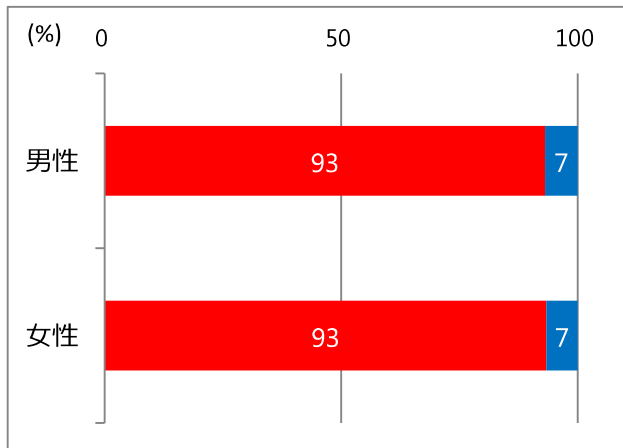
「1. 思う」の割合が90%を超えています。

（単位：人）

回答	1	2	無回答	合計
回答者数	1,400	103	63	1,566

○男女別集計

（無回答等を除いた割合 単位：％）



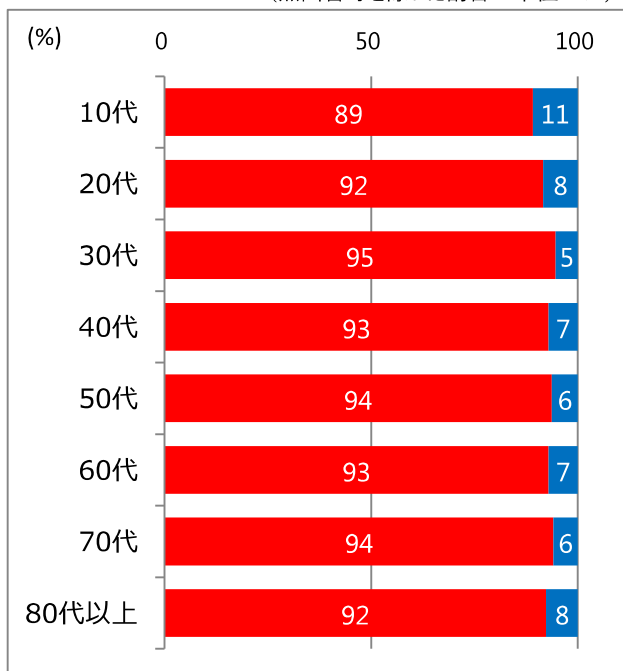
男女の差はほとんどありません。

（単位：人）

回答	1	2	無回答	合計
男性	615	46	21	682
女性	773	55	37	865
無回答	12	2	5	19
合計	1,400	103	63	1,566

○年代別集計

（無回答等を除いた割合 単位：％）



年代の差はほとんどありません。

（単位：人）

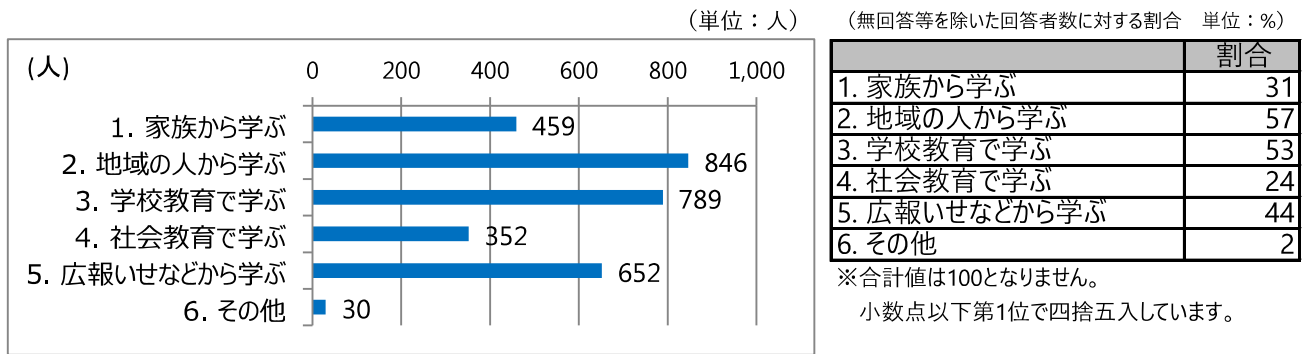
回答	1	2	無回答	合計
10代	41	5	0	46
20代	87	8	1	96
30代	140	8	3	151
40代	198	15	5	218
50代	207	14	4	225
60代	274	21	7	302
70代	304	19	16	339
80代以上	144	12	24	180
無回答	5	1	3	9
合計	1,400	103	63	1,566

問55 郷土の歴史や文化には、神宮ゆかりの地としての伊勢市の歴史的・文化的なこと、各地域の風習や伝統行事などがありますが、これらをどこから学ぶのが良いと思いますか。（あてはまるものすべてに○）

- | | |
|------------------------------|--------------------|
| 1. 家族から学ぶ | 2. 地域の人から学ぶ |
| 3. 学校教育で学ぶ | 4. 生涯学習講座等の社会教育で学ぶ |
| 5. 広報いせ、ホームページ、ケーブルテレビなどから学ぶ | 6. その他（ ） |

○単純集計

「2. 地域の人から学ぶ」、「3. 学校教育で学ぶ」が多くなっています。次いで「5. 広報いせ、ホームページ、ケーブルテレビなどから学ぶ」が多くなっています。



○年代別集計

全ての世代で「2. 地域の人から学ぶ」の割合が50%を超えています。
50代以下では「3. 学校教育で学ぶ」の割合が一番高くなっています。
60代以上では「5. 広報いせ、ホームページ、ケーブルテレビなどから学ぶ」の割合が高くなっています。

(単位：人) (無回答等を除いたそれぞれの年代別の回答者数に対する割合 単位：%)

回答	1	2	3	4	5	6	無回答	回答者数	割合	1	2	3	4	5	6	割合
10代	19	24	28	4	4	0	1	46	42.2	53.3	62.2	8.9	8.9	0.0		42.2
20代	35	56	71	20	31	1	1	96	36.8	58.9	74.7	21.1	32.6	1.1		36.8
30代	55	88	107	27	37	1	2	151	36.9	59.1	71.8	18.1	24.8	0.7		36.9
40代	71	122	154	43	78	5	10	218	34.1	58.7	74.0	20.7	37.5	2.4		34.1
50代	65	120	138	59	77	4	5	225	29.5	54.5	62.7	26.8	35.0	1.8		29.5
60代	94	163	141	86	167	4	10	302	32.2	55.8	48.3	29.5	57.2	1.4		32.2
70代	81	189	103	70	162	12	21	339	25.5	59.4	32.4	22.0	50.9	3.8		25.5
80代以上	35	79	45	40	92	3	30	180	23.3	52.7	30.0	26.7	61.3	2.0		23.3
無回答	4	5	2	3	4	0	2	9								
合計	459	846	789	352	652	30	82	1,566								

