

3. 産 業

【農林業】

1. 農林業経営体数及び専業・兼業別農家数等

各年2月1日現在

区 分	林業 経営体	農業 経営体	総農家数	自給的 農家数	販売農家数				
					総数	専業 農家	兼業農家		
							総数	第1種	第2種
平成22年	22	1,888	2,694	834	1,860	437	1,423	194	1,229
平成27年	12	1,552	2,237	722	1,515	468	1,047	467	580

※ 兼業農家のうち、第1種は農業所得が主、第2種は農業所得以外が主

資料：農林業センサス(農林業経営体調査)

2. 経営耕地の状況

各年2月1日現在

区 分	経営耕地面積 (ha)				経営耕地のある経営体数 ※複数回答			借入耕地 面積(ha)	耕作放棄地面積 (ha)	
	総面積	田	畑	樹園地	田	畑	樹園地		総農家	土地持ち 非農家
	平成22年	2,130	1,897	192	41	1,777	1,009	129	598	222
平成27年	2,023	1,794	190	38	1,434	794	121	796	202	233

※「経営耕地面積」、「経営耕地のある経営体数」及び「借入耕地面積」は、農業経営体における数値

資料：農林業センサス(農林業経営体調査)

3. 販売農家の年齢階層別農業就業人口

各年2月1日現在

区 分	男女計			年齢階層別(男女計)						平均 年齢
	総数	男	女	29歳 以下	30～39 歳	40～49 歳	50～59 歳	60～69 歳	70歳 以上	
平成22年	2,504	1,248	1,256	40	33	74	224	715	1,418	69.1
平成27年	2,204	1,123	1,081	70	49	66	163	652	1,204	68.5

※ 販売農家の世帯員(15歳以上)のうち、主として自営農業に従事した人のみ

資料：農林業センサス(農林業経営体調査)

4. 主要農産物の作付面積・収穫量

区 分	作付面積 (ha)			収穫量 (t)		
	平成28年	平成29年	平成30年	平成28年	平成29年	平成30年
水 稲	1,500	1,500	1,520	8,270	7,870	7,910
小 麦	234	240	233	496	709	645
大 豆	4	18	25	4	13	12

資料：農林水産省東海農政局 農林水産統計年報(作物統計)

【漁業】

1. 主な漁業種類別経営体数

各年11月1日現在

区分	平成25年	平成30年													
		総数	東大淀	村松	有滝	東豊浜	大湊	神社	一色	鹿海	今一色	江	松下		
総数	149	77	4	1	10	5	5	-	-	2	45	-	5		
底びき網	17	10	-	X	7	2	-	-	-	X	-	-	-		
まき網	1	1	-	X	-	-	-	-	-	X	-	-	-		
刺網	9	8	3	X	-	1	-	-	-	X	4	-	-		
定置網	-	-	-	X	-	-	-	-	-	X	-	-	-		
はえ縄	1	1	-	X	-	-	-	-	-	X	-	-	-		
釣	1	-	-	X	-	-	-	-	-	X	-	-	-		
採貝・採藻	89	39	-	X	2	-	5	-	-	X	30	-	2		
その他の漁業・その他の水産動物類養殖	8	5	1	X	-	2	-	-	-	X	2	-	-		
わかめ類・のり類養殖	23	13	-	X	1	-	-	-	-	X	9	-	3		

※ 年間海上作業従事日数が30日未満の個人漁業経営体を除く

資料:農林水産省東海農政局統計部(漁業センサス)

2. 地区別漁船数・生産額

各年11月1日現在

区分	経営体数	漁船			漁業・養殖業年間生産額(百万円)	
		船外機付漁船隻数(隻)	動力漁船			
			隻数(隻)	トン数(T)		
平成25年	149	223	32	1,373	...	
平成30年	総数	77	122	17	1,301	...
	東大淀	4	5	-	-	...
	村松	1	X	X	X	...
	有滝	10	7	7	65	...
	東豊浜	5	4	2	19	...
	大湊	5	6	-	-	...
	神社	-	-	-	-	...
	一色	-	-	-	-	...
	鹿海	2	X	X	X	...
	今一色	45	93	4	13	...
江	-	-	-	-	...	
松下	5	6	-	-	...	

※ 漁船隻数は漁業生産のために使用した船で、調査期日現在で漁業経営体が保有しているもの

※ 漁業・養殖業生産額は大海区別都道府県別生産額を生産量等で配分したもの

資料:農林水産省東海農政局統計部(漁業センサス)

3. 漁業種類別漁獲量・養殖のり収穫量

(単位:t)

区分	総数	小型底びき網縦びきその他	大中型まき網	刺し網	小型定置網	その他の網	まぐろはなわ遠洋	かつお一本り遠洋	その他の釣り	採貝・採藻	その他の漁業	わかめ養殖	のり養殖		
													板のり黒のり(千枚)	ばらのり(千重量)	生換算重量
平成27年	4,599	113	X	20	-	0	X	-	0	102	9	-	X	X	1,235
平成28年	5,055	130	X	23	-	0	X	-	0	63	6	-	24,809	X	X
平成29年	5,286	76	X	19	-	0	X	-	1	51	2	-	26,217	X	X

資料:農林水産省東海農政局統計部(海面漁業生産統計)

4. 漁業経営体階層別経営体数

平成30年11月1日現在

区 分	平成30年											
	総数	東大淀	村松	有滝	東豊浜	大湊	神社	一色	鹿海	今一色	江	松下
総 数	77	4	1	10	5	5	-	-	2	45	-	5
漁船非使用	1	-	X	-	-	-	-	-	X	-	-	1
無動力漁船のみ	-	-	X	-	-	-	-	-	X	-	-	-
船外機付漁船	48	4	X	2	2	5	-	-	X	34	-	1
漁船使用	1 トン未満	-	X	-	-	-	-	-	X	-	-	-
	1 ～ 3	-	X	-	-	-	-	-	X	-	-	-
	3 ～ 5	1	-	X	-	-	-	-	X	1	-	-
	5 ～ 10	11	-	X	7	2	-	-	X	1	-	-
	10 ～ 30	-	-	X	-	-	-	-	X	-	-	-
	30 ～ 100	-	-	X	-	-	-	-	X	-	-	-
	100 ～ 200	-	-	X	-	-	-	-	X	-	-	-
	200 ～ 500	1	-	X	-	-	-	-	X	-	-	-
500 ～ 1000	1	-	X	-	-	-	-	X	-	-	-	
1000トン以上	-	-	X	-	-	-	-	X	-	-	-	
のり類養殖	10	-	X	1	-	-	-	-	X	9	-	-
その他の	4	-	X	-	1	-	-	-	X	-	-	3

資料:農林水産省東海農政局統計部(漁業センサス)

5. 自家漁業の専業業別経営体数

平成30年11月1日現在

総 数	専業 (自家漁業のみ)	兼 業											
		自家漁業が主 ※複数回答						自家漁業が従 ※複数回答					
		計	自営業		共同 経営 に出資 従事	漁業 雇われ	漁業 以外の 仕事に 雇われ	計	自営業		共同 経営 に出資 従事	漁業 雇われ	漁業 以外の 仕事に 雇われ
			水産 加工業	その他					水産 加工業	その他			
75	48	20	-	8	1	6	5	7	-	5	-	-	3

資料:農林水産省東海農政局統計部(漁業センサス)

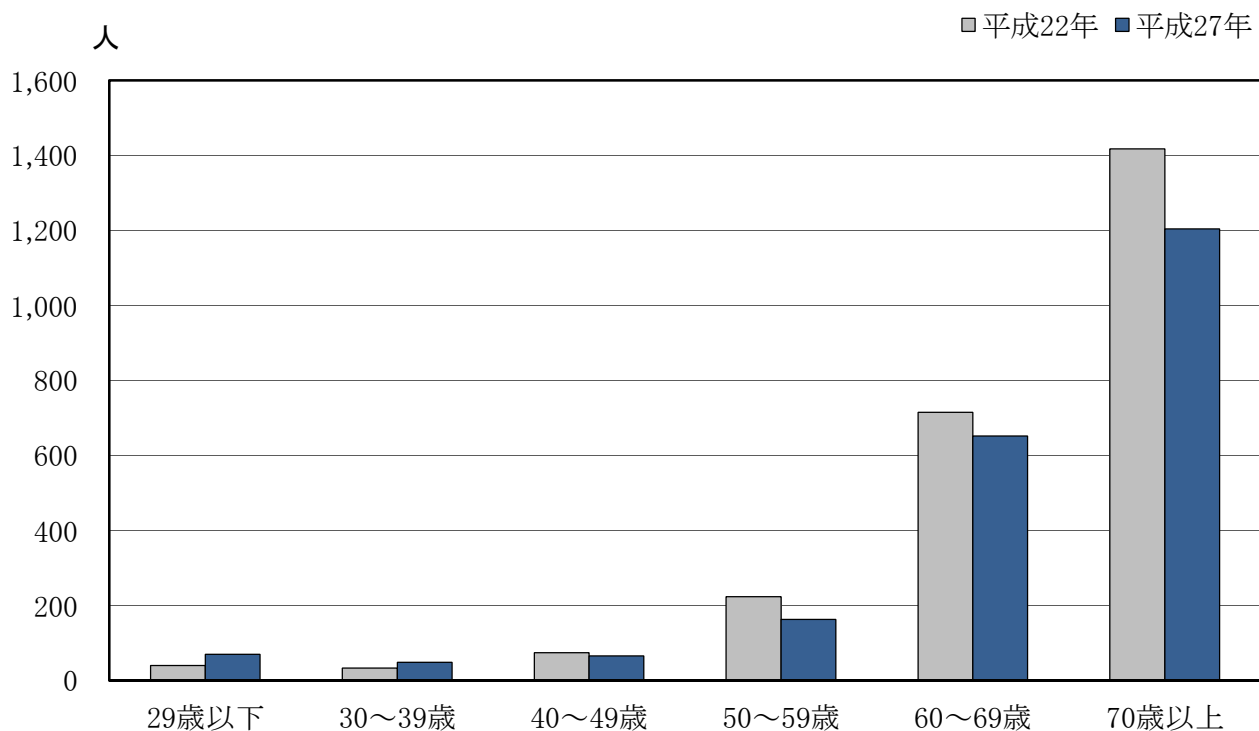
6. 男女別・年齢階層別漁業就業者数

各年11月1日現在

	計	男女計							男							女						
		計	29歳以下	30～39	40～49	50～59	60～69	70歳以上	計	29歳以下	30～39	40～49	50～59	60～69	70歳以上	計	29歳以下	30～39	40～49	50～59	60～69	70歳以上
			以下	39	49	59	69	以上		以下	39	49	59	69	以上		以下	39	49	59	69	以上
平成25年	274	1	6	21	46	99	101	178	1	6	15	26	65	65	96	-	-	6	20	34	36	
平成30年	154	4	4	10	25	48	63	106	4	4	9	16	30	43	48	-	-	1	9	18	20	
東大淀	4	-	-	-	1	-	3	4	-	-	-	1	-	3	-	-	-	-	-	-	-	
村松	X	X	X	X	X	X	X	X	X	X	X	X	X	X	X	X	X	X	X	X	X	
有滝	25	-	1	2	6	11	5	15	-	1	2	5	5	2	10	-	-	-	1	6	3	
東豊浜	8	-	-	1	1	-	6	4	-	-	-	1	-	3	4	-	-	1	-	-	3	
大湊	7	-	-	-	-	1	6	4	-	-	-	-	1	3	3	-	-	-	-	-	3	
神社	-	-	-	-	-	-	-	-	-	-	-	-	-	-	-	-	-	-	-	-	-	
一色	-	-	-	-	-	-	-	-	-	-	-	-	-	-	-	-	-	-	-	-	-	
鹿海	X	X	X	X	X	X	X	X	X	X	X	X	X	X	X	X	X	X	X	X	X	
今一色	75	1	1	3	11	22	37	47	1	1	3	4	11	27	28	-	-	-	7	11	10	
江	-	-	-	-	-	-	-	-	-	-	-	-	-	-	-	-	-	-	-	-	-	
松下	6	-	-	-	-	2	4	4	-	-	-	-	1	3	2	-	-	-	-	1	1	

資料:農林水産省東海農政局統計部(漁業センサス)

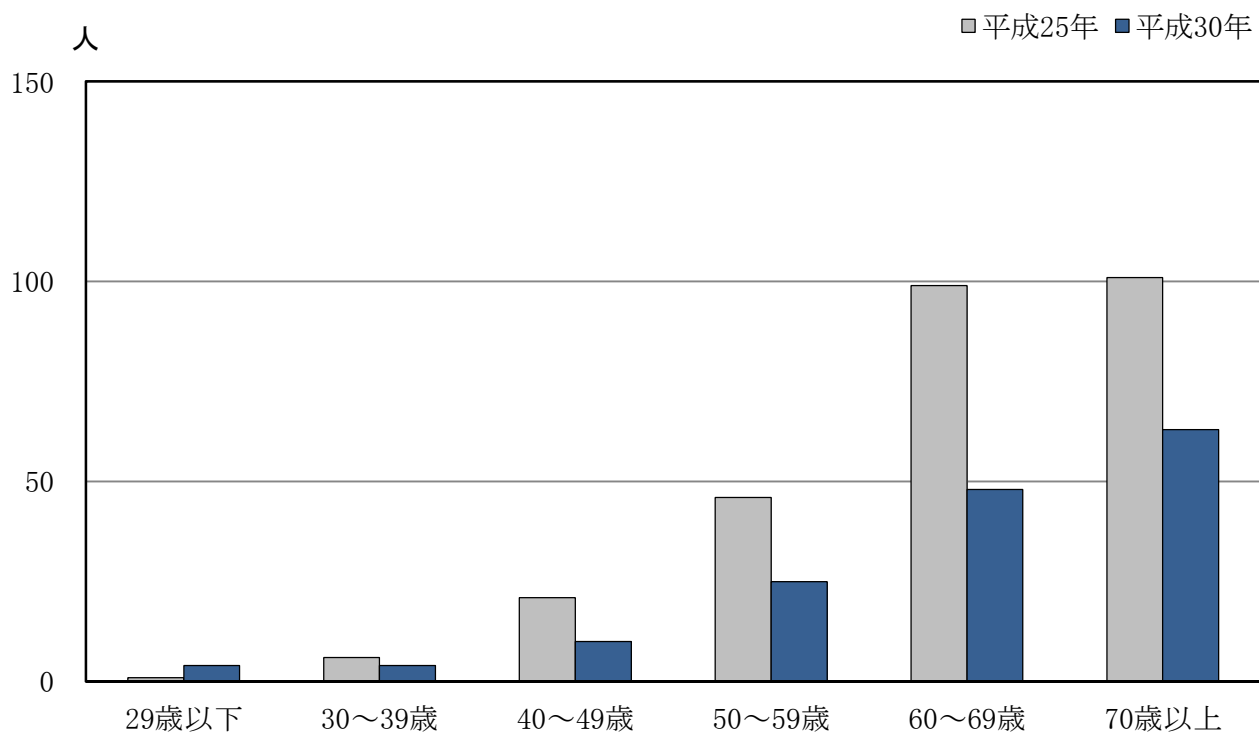
販売農家の年齢階層別農業就業人口



※ 自営農業に主に従事した人のみ
 ※ 男女合算値

資料:農林業センサス(農林業経営体調査)

年齢階層別漁業就業者数



※ 男女合算値

資料:農林水産省東海農政局統計部(漁業センサス)

【商業】

1. 産業中分類別事業所数・従業者数・年間商品販売額

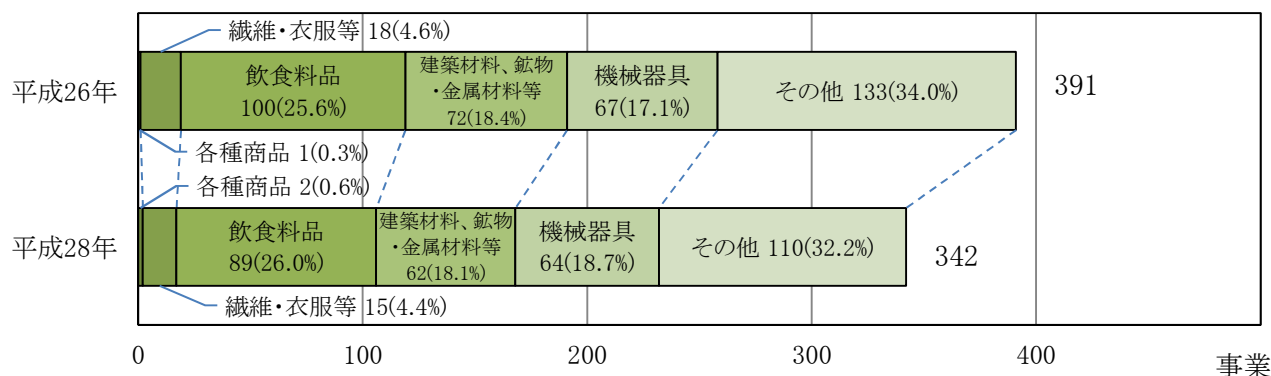
平成26年7月1日現在
平成28年6月1日現在

区分	事業所数		従業者数		年間商品販売額(百万円)	
	平成26年	平成28年	平成26年	平成28年	平成25年	平成27年
総数	1,653	1,570	10,631	10,072	262,374	292,817
卸売業	391	342	2,635	2,520	124,922	154,979
各種商品卸売業	1	2	4	7	X	X
繊維・衣服等卸売業	18	15	47	38	918	2,176
飲食料品卸売業	100	89	986	954	51,557	62,728
建築材料、鉱物・金属材料等卸売業	72	62	536	425	23,334	17,183
機械器具卸売業	67	64	380	464	14,742	33,559
その他の卸売業	133	110	682	632	X	X
小売業	1,262	1,228	7,996	7,552	137,451	137,838
各種商品小売業	5	2	318	199	6,856	X
織物・衣服・身の回り品小売業	211	179	849	713	10,751	9,154
飲食料品小売業	328	329	3,152	3,035	47,559	46,559
機械器具小売業	181	193	910	922	24,888	26,862
その他の小売業	497	481	2,576	2,513	43,546	X
無店舗小売業	40	44	191	170	3,851	4,696

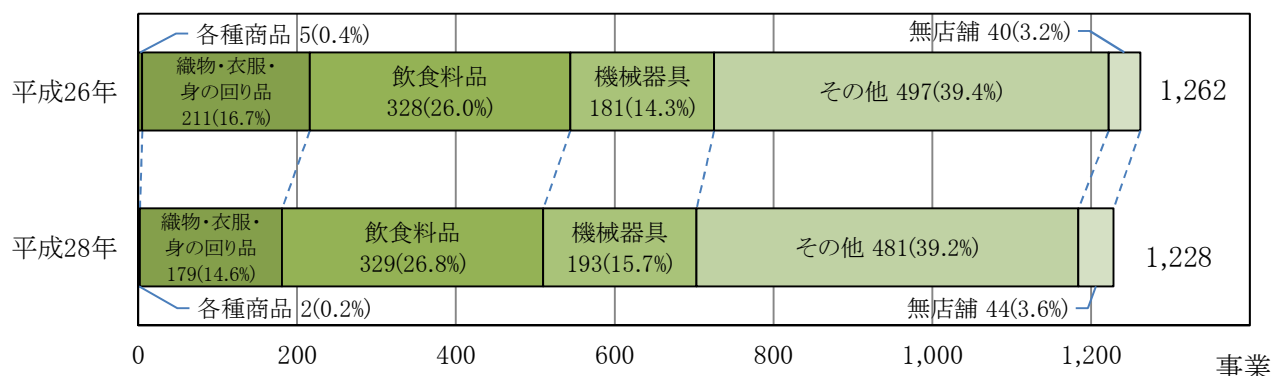
※年間商品販売額は、各年12月31日現在

資料：平成26年商業統計調査
平成28年経済センサス-活動調査

産業中分類別事業所数及び割合(商業)【卸売業】



産業中分類別事業所数及び割合(商業)【小売業】



資料：平成26年商業統計調査
平成28年経済センサス-活動調査

平成26年7月1日現在
平成28年6月1日現在

【事業所】

1. 産業大分類別の事業所数・男女別従業者数

平成26年は7月1日現在

平成28年は6月1日現在

区 分	事業所数		従 業 者 数					
			総数		男		女	
	平成26年	平成28年	平成26年	平成28年 (注)	平成26年	平成28年	平成26年	平成28年
全 民 営 事 業	6,858	6,635	56,071	53,975	27,670	26,895	28,350	26,781
農 業 , 林 業	19	18	197	235	130	155	67	80
漁 業	2	2	18	19	15	15	3	4
鉱業, 採石業, 砂利採取業	-	-	-	-	-	-	-	-
建 設 業	576	551	3,382	3,326	2,682	2,641	700	682
製 造 業	582	551	10,611	10,497	6,901	6,829	3,710	3,667
電気・ガス・熱供給・水道業	5	6	141	132	120	107	21	25
情 報 通 信 業	39	38	383	387	267	268	116	119
運 輸 業 , 郵 便 業	99	94	1,846	1,762	1,546	1,469	300	293
卸 売 業 , 小 売 業	1,946	1,872	13,126	12,459	5,918	5,584	7,168	6,853
金 融 業 , 保 険 業	120	114	1,225	1,246	405	426	820	817
不 動 産 業 , 物 品 賃 貸 業	556	550	1,286	1,284	691	673	595	610
学術研究, 専門・技術サービス業	237	228	1,311	1,253	694	656	617	590
宿 泊 業 , 飲 食 サ ー ビ ス 業	897	862	6,754	6,520	2,462	2,309	4,281	4,123
生活関連サービス業, 娯楽業	603	573	2,204	2,222	875	877	1,329	1,337
教 育 , 学 習 支 援 業	235	236	1,878	1,442	938	659	940	783
医 療 , 福 祉	495	497	7,399	7,307	1,770	1,859	5,629	5,380
複 合 サ ー ビ ス 事 業	46	42	303	640	147	385	156	255
サービス業(他に分類されないもの)	401	401	4,007	3,244	2,109	1,983	1,898	1,163
※民営以外(国・地方公共団体)	177	…	5,505	…	3,064	…	2,441	…
※全産業(国・地方公共団体を含む)	7,035	…	(注)61,576	…	30,734	…	30,791	…

※経済センサス活動調査は公務については調査対象外のため、データなし 資料: 平成26年経済センサス-基礎調査
 (注) 男女別の不詳を含む。 平成28年経済センサス-活動調査

2. 産業大分類別の従業者規模別事業所数・従業者数

平成28年6月1日現在

区 分	従業者規模別事業所数									従業者数
	総 数	1~4人	5~9人	10~19人	20~29人	30~49人	50~99人	100人 以上	派遣・ 下請 従業者 のみ	
全 民 営 事 業	6,635	4,087	1,246	737	245	156	81	48	35	53,975
農 業 , 林 業	18	5	6	2	3	1	1	-	-	235
漁 業	2	-	1	1	-	-	-	-	-	19
鉱業, 採石業, 砂利採取業	-	-	-	-	-	-	-	-	-	-
建 設 業	551	342	122	56	19	8	2	1	1	3,326
製 造 業	551	261	109	83	39	20	18	19	2	10,497
電気・ガス・熱供給・水道業	6	2	2	-	1	-	1	-	-	132
情 報 通 信 業	38	20	8	4	2	2	-	1	1	387
運 輸 業 , 郵 便 業	94	22	16	27	9	11	5	2	2	1,762
卸 売 業 , 小 売 業	1,872	1,136	407	202	64	27	19	8	9	12,459
金 融 業 , 保 険 業	114	45	27	17	13	9	1	-	2	1,246
不 動 産 業 , 物 品 賃 貸 業	550	495	38	12	2	2	-	-	1	1,284
学術研究, 専門・技術サービス業	228	163	40	20	3	1	-	1	-	1,253
宿 泊 業 , 飲 食 サ ー ビ ス 業	862	489	185	118	33	21	11	3	2	6,520
生活関連サービス業, 娯楽業	573	480	45	29	6	8	3	1	1	2,222
教 育 , 学 習 支 援 業	236	165	34	16	6	6	2	1	6	1,442
医 療 , 福 祉	497	165	150	110	31	22	12	6	1	7,307
複 合 サ ー ビ ス 事 業	42	18	16	7	-	-	-	1	-	640
サービス業(他に分類されないもの)	401	279	40	33	14	18	6	4	7	3,244
※民営以外(国・地方公共団体)	…	…	…	…	…	…	…	…	…	…
※全産業(国・地方公共団体を含む)	…	…	…	…	…	…	…	…	…	…

資料: 平成28年経済センサス-活動調査

【工業】

1. 従業者規模別事業所数・従業者数・製造品出荷額等

各年6月1日現在

区 分	事業所数			従業者数			製造品出荷額等 (万円)		
	平成28年	平成29年	平成30年	平成28年	平成29年	平成30年	平成27年	平成28年	平成29年
総 数	286	234	229	8,982	8,792	8,626	30,833,660	25,464,903	23,802,034
4～9人	130	85	85	749	529	542	583,613	3,066,770	574,664
10～19人	73	70	64	978	954	912	1,784,139	1,647,078	1,528,539
20～29人	37	30	34	904	706	828	1,248,838	1,139,071	1,439,486
30～49人	15	17	16	554	636	595	1,845,696	1,487,954	1,609,724
50～99人	13	16	14	881	1,155	973	1,799,942	1,789,069	X
100～299人	15	14	14	2,515	2,604	2,573	11,151,382	X	7,554,914
300人以上	3	2	2	2,401	2,208	2,203	12,420,050	X	X

※1～3人の事業所を除く

資料：工業統計調査

※Xについては、総数に含む

平成28年経済センサス活動調査(製造業)

2. 産業中分類別事業所数・従業者数・製造品出荷額等

平成30年6月1日現在

区 分	事業所数	従業者数	製造品出荷額等 (万円)
	平成30年	平成30年	平成29年
総 数	229	8,626	23,802,034
09 食 料 品	57	1,979	4,023,049
10 飲 料・たばこ・飼料	3	52	86,364
11 織 維	2	21	X
12 木 材・木 製 品	5	43	43,089
13 家 具・装 備 品	12	145	166,128
14 パルプ・紙・紙加工品	6	150	297,538
15 印 刷・同 関 連 業	9	143	163,926
16 化 学	1	270	X
17 石 油 製 品・石 炭 製 品	-	-	-
18 プラスチック製品	5	71	80,543
19 ゴ ム 製 品	1	1,273	X
20 なめし革・同製品・毛皮	-	-	-
21 窯 業・土 石 製 品	6	75	164,521
22 鉄 鋼	5	95	274,513
23 非 鉄 金 属	1	34	X
24 金 属 製 品	28	455	646,800
25 は ん 用 機 械 器 具	10	388	708,901
26 生 産 用 機 械 器 具	15	816	2,759,216
27 業 務 用 機 械 器 具	6	92	382,401
28 電 子 部 品・デ バ イ ス・電 子 回 路	6	414	1,620,383
29 電 気 機 械 器 具	15	464	503,574
30 情 報 通 信 機 械 器 具	-	-	-
31 輸 送 用 機 械 器 具	15	1,283	3,631,538
32 そ の 他	21	363	840,614

※1～3人の事業所を除く

資料：工業統計調査

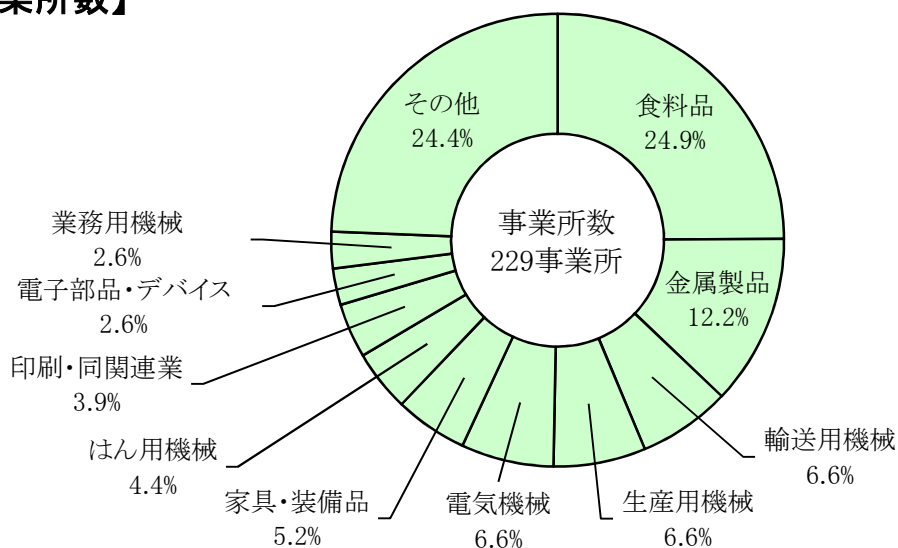
※Xについては、総数に含む

※製造品出荷額等は、平成29年12月31日現在

産業中分類別事業所数・従業者数・製造品出荷額等【工業】

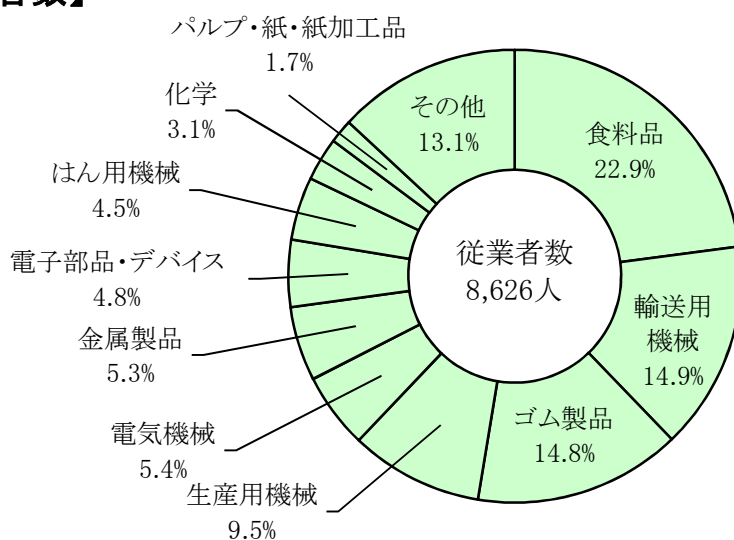
【事業所数】

平成30年6月1日現在



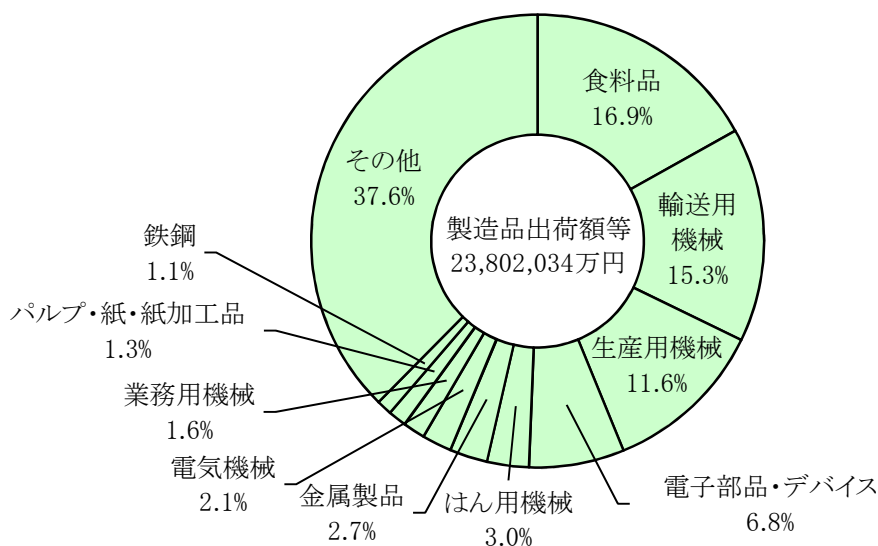
【従業者数】

平成30年6月1日現在



【製造品出荷額】

平成29年12月31日現在



※1～3人の事業所を除く

資料:工業統計調査

