

6. 保 健 ・ 衛 生

1. 死因別死亡者数

	総 数	悪 性 新 生 物	脳 血 管 疾 患	心 疾 患	肺 炎	不 慮 の 事 故	老 衰	腎 不 全	自 殺	糖 尿 病	肝 疾 患	そ の 他
平成27年	1,493	372	150	230	117	40	174	26	33	21	17	313
平成28年	1,533	381	139	237	127	53	160	36	25	19	15	341
平成29年	1,545	339	106	270	99	47	195	35	30	17	18	389

資料:三重県の人口動態統計

2. 年齢階層別死亡者数

区 分	総 数	0～9歳	10～19歳	20～29歳	30～39歳	40～49歳	50～59歳	60～69歳	70歳以上
平成27年	1,493	1	3	7	11	28	55	110	1,278
平成28年	1,533	2	2	8	7	24	51	129	1,310
平成29年	1,545	3	2	5	11	29	44	140	1,311

資料:三重県の人口動態統計

3. 医療機関数

各年度末現在

区 分	病 院	病床数	診 療 所	歯科診療所	歯科技工所	助 産 所	施 術 所
平成28年度	4	1,323	130	78	21	2	83
平成29年度	4	1,323	132	78	21	2	93
平成30年度	4	1,291	134	78	22	2	98

※病床数は病院の病床数のみ

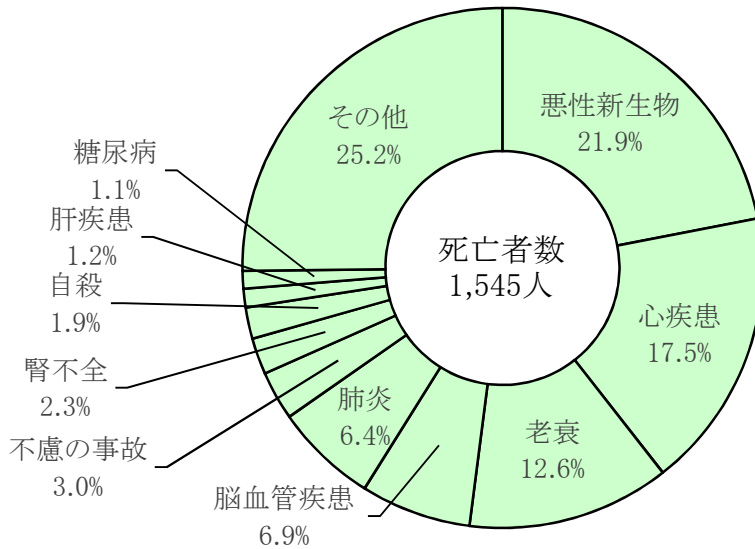
資料:伊勢保健所年報(伊勢保健所)

4. 伊勢総合病院利用件数

区 分		総	内	循	外	整	形	皮	泌	婦	小
		数	科	環 器 内 科	消 化 器 外 科	形 外 科	成 外 科	膚 科	尿 器 科	人 科	児 科
平成28年度	入院	69,125	25,541	1,851	8,203	20,384	-	2,373	2,818	636	-
	外来	127,202	32,889	-	12,067	21,199	345	11,357	10,530	4,034	59
平成29年度	入院	71,501	28,553	2,319	7,224	17,280	-	2,475	2,796	737	-
	外来	127,646	33,671	-	10,954	21,339	424	11,292	10,832	3,808	65
平成30年度	入院	75,046	25,843	4,345	7,740	20,289	-	2,553	2,353	764	-
	外来	124,369	33,808	-	10,512	21,702	372	10,618	10,409	3,860	76
区 分		耳	眼	精	脳	歯	放	麻	脳	ホ	シ
		鼻 い ん こ う 科	科	神	神 経 外 科	科 口 腔 外 科	科 射 線 科	酔 科	神 経 内 科	ス ピ ス 科	リ ハ ビ リ テ ィ 科
平成28年度	入院	-	1,044	-	-	915	-	-	3,692	57	1,611
	外来	682	7,242	1,374	328	11,754	3,930	1,001	8,069	2	340
平成29年度	入院	-	1,022	-	-	1,018	-	-	3,565	-	4,512
	外来	689	7,420	1,333	267	11,911	4,090	1,047	8,051	-	453
平成30年度	入院	-	1,286	-	-	1,085	-	-	3,504	509	4,775
	外来	704	7,348	1,371	286	11,789	3,672	1,066	6,447	15	314

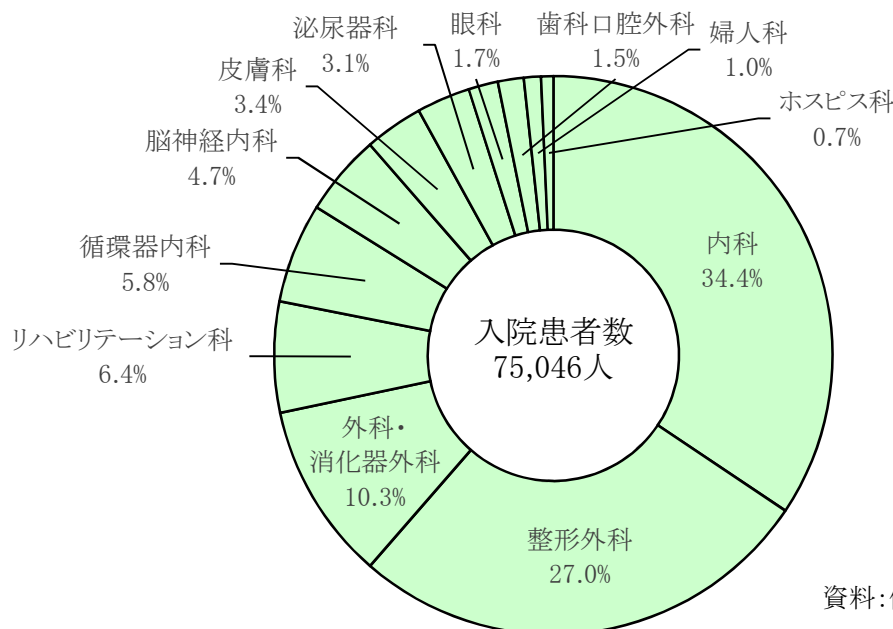
資料:伊勢総合病院

平成29年死亡者数・死因別構成比



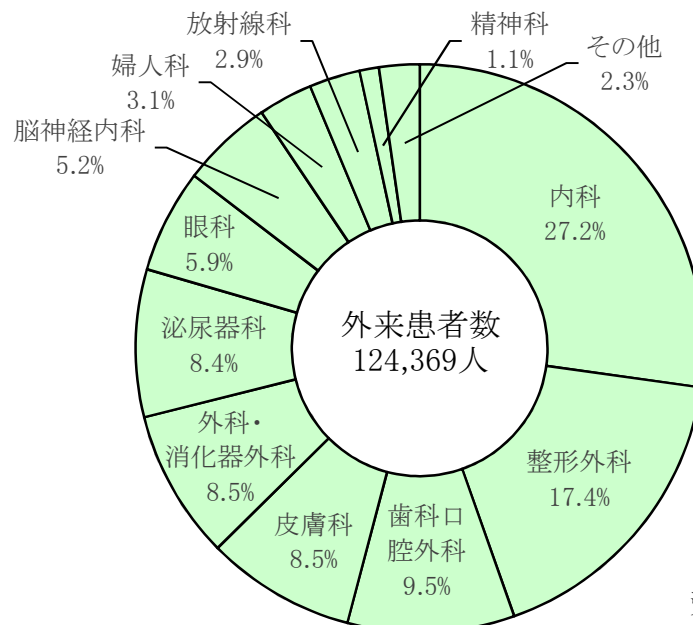
資料:三重県の人口動態

平成30年度入院患者数・科別構成比 (伊勢総合病院)



資料:伊勢総合病院

平成30年度外来患者数・科別構成比 (伊勢総合病院)



資料:伊勢総合病院

5. 市町別し尿・浄化槽汚泥処分状況

(単位:kl)

区分	総数	伊勢市	玉城町	度会町
平成28年度	48,584	40,030	4,237	4,317
平成29年度	47,297	39,712	3,428	4,157
平成30年度	45,230	37,677	3,230	4,323

資料:伊勢広域環境組合

6. 市町別ごみ搬入量

(単位:t)

区分		総数	伊勢市	明和町	玉城町	度会町	
総数	平成28年度	60,684	47,831	6,456	4,213	2,184	
	平成29年度	61,295	47,651	6,539	4,888	2,217	
	平成30年度	60,396	47,035	6,744	4,331	2,286	
燃えるごみ	平成28年度	54,528	42,948	5,854	3,759	1,967	
	平成29年度	54,608	42,605	5,928	4,075	2,000	
	平成30年度	53,819	41,918	6,059	3,802	2,040	
缶・金属類	平成28年度	1,428	1,130	151	133	14	
	平成29年度	1,540	1,196	165	162	17	
	平成30年度	1,566	1,256	164	124	22	
缶・金属類のうち	廃乾電池 (※1)	平成28年度	52	41	5	5	1
		平成29年度	34	27	3	3	1
		平成30年度	60	47	6	5	2
	小型家電 (※1)	平成28年度	253	181	33	23	16
		平成29年度	274	178	40	37	19
		平成30年度	481	374	48	31	28
資源ごみ (※2)	平成28年度	3,143	2,566	253	200	124	
	平成29年度	3,143	2,537	248	232	126	
	平成30年度	3,200	2,580	264	226	130	
廃蛍光管等	平成28年度	32	25	3	2	2	
	平成29年度	33	26	3	3	1	
	平成30年度	27	22	2	2	1	
粗大ごみ	平成28年度	1,553	1,162	195	119	77	
	平成29年度	1,971	1,287	195	416	73	
	平成30年度	1,784	1,259	255	177	93	

※1 缶・金属類のうち、廃乾電池・小型家電を再掲、小型家電のリサイクルを平成25年度から開始

※2 資源ごみ…ガラス・くずびん類、陶磁器類、資源びん、その他プラスチック製容器包装、ペットボトル

資料:伊勢広域環境組合