

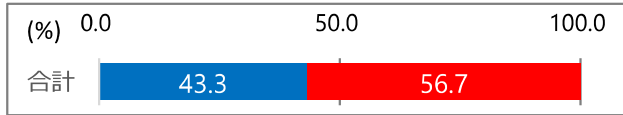
□ あなた自身のことについてお聞きします

問1 性別をお答えください。（枠内に記入）

性別

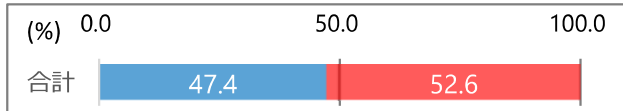
○男女別回答者数（■ 男性 ■ 女性）

全回答者1,815人のうち、男性は775人、女性は1,016人でした。割合は43.3：56.7となっています。本市の実際の男女別人口は、男性58,962人、女性65,468人、割合は47.4：52.6であることから、今回は女性の方に多く回答をいただいたこととなります。



(単位：人)

	男性	女性	無回答	合計
回答者数	775	1,016	24	1,815



参考 伊勢市の男女別人口 (単位：人)

	男性	女性	合計
人口	58,962	65,468	124,430

問2 年代をお答えください。（1つに○）

- | | | | |
|---------|---------|---------|-----------|
| 1. 10歳代 | 2. 20歳代 | 3. 30歳代 | 4. 40歳代 |
| 5. 50歳代 | 6. 60歳代 | 7. 70歳代 | 8. 80歳代以上 |

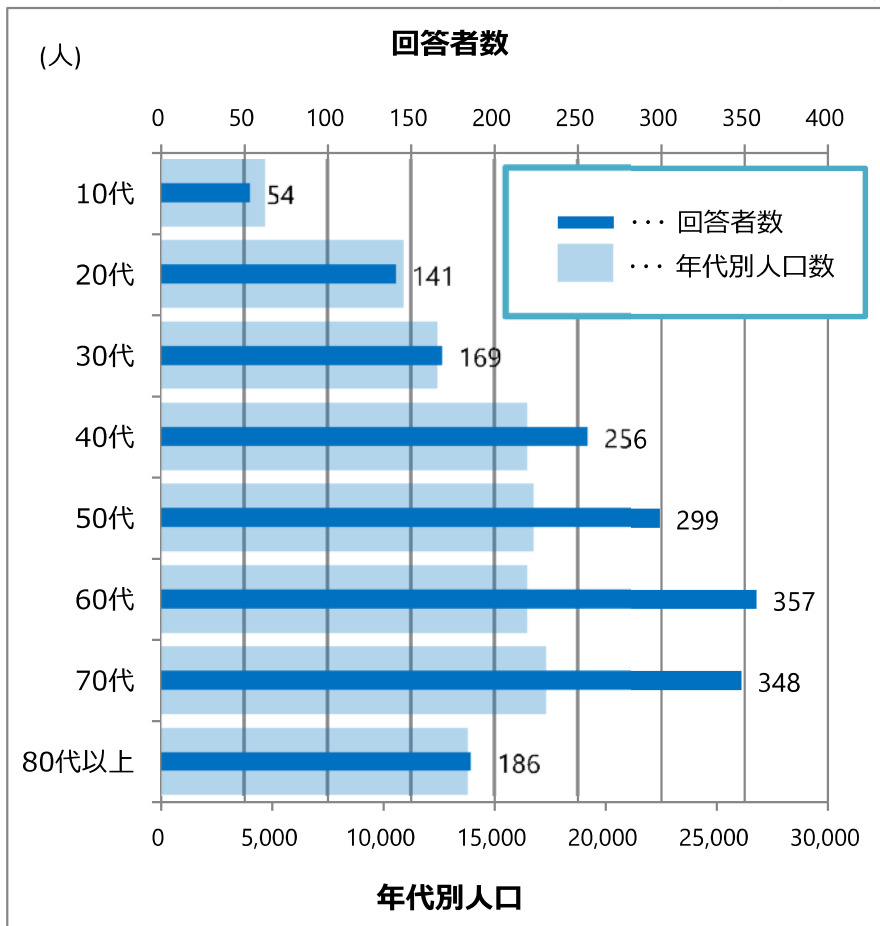
○年代別回答者数

年代別の回答者数は、以下のとおりです。アンケートの対象者には、16歳に満たない方は含まれていません。

本市の年代別人口のグラフと比較すると、40代～70代の方に多く回答をいただいたこととなります。

それぞれの年代別人口から算出される必要標本数は約900～1,000ですが、今回の調査ではそれだけの標本数は取れていません。したがって、それぞれの年代を代表をする声とまでは言えませんが、参考値として見ていただきたいと思います。

(単位：人)



(単位：人)

回答	回答者数
10代	54
20代	141
30代	169
40代	256
50代	299
60代	357
70代	348
80代以上	186
無回答	5
合計	1,815

参考 伊勢市の年代別人口

(単位：人)

	人口
調査対象外	15,465
10代 (16歳以上)	4,719
20代	10,929
30代	12,446
40代	16,490
50代	16,770
60代	16,496
70代	17,314
80代以上	13,801
合計	124,430

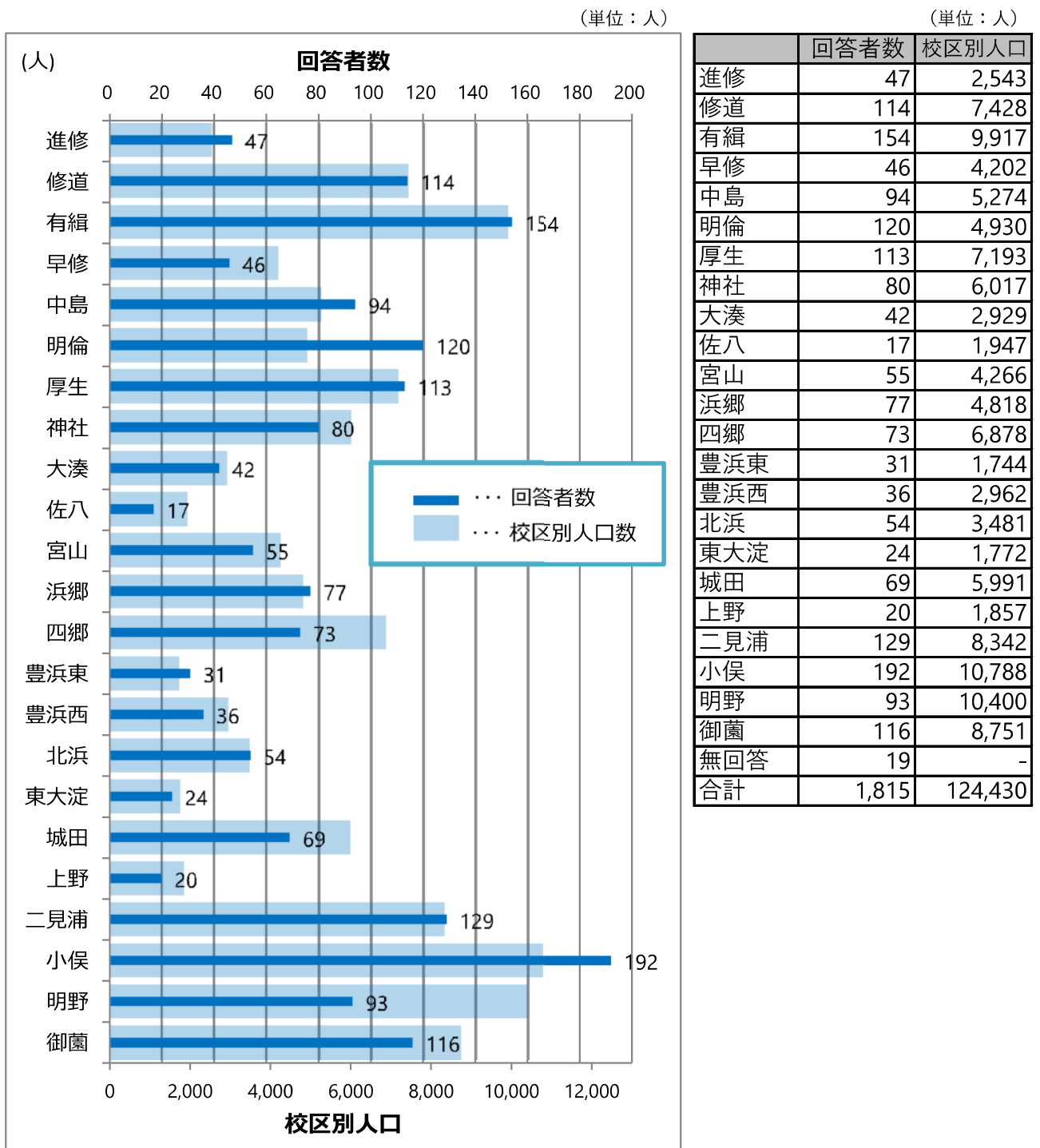
問3 お住まいの小学校地域をお答えください。(1つに○)

- | | | | | | |
|--------|---------|---------|--------|---------|--------|
| 1. 進修 | 2. 修道 | 3. 有緝 | 4. 早修 | 5. 中島 | 6. 明倫 |
| 7. 厚生 | 8. 神社 | 9. 大湊 | 10. 佐八 | 11. 宮山 | 12. 浜郷 |
| 13. 四郷 | 14. 豊浜東 | 15. 豊浜西 | 16. 北浜 | 17. 東大淀 | 18. 城田 |
| 19. 上野 | 20. 二見浦 | 21. 小俣 | 22. 明野 | 23. 御園 | |

○小学校区別回答者数

学区別の回答者数は、以下のとおりです。それぞれの校区別人口から算出される必要標本数は約700～1,000ですが、今回の調査ではそれだけの標本数は取れていません。したがって、それぞれの地区を代表する声とまでは言えませんが、参考値として見ていただきたいと思います。

また、校区別人口は、町丁別人口を基にして算出しているため、実際の人数と異なることがあります。



問4 あなたには、お子さんがいらっしゃいますか。いる場合は人数を教えてください。（1つに○）

- 1. いない
- 2. 1人
- 3. 2人
- 4. 3人
- 5. 4人
- 6. 5人以上（ 人）

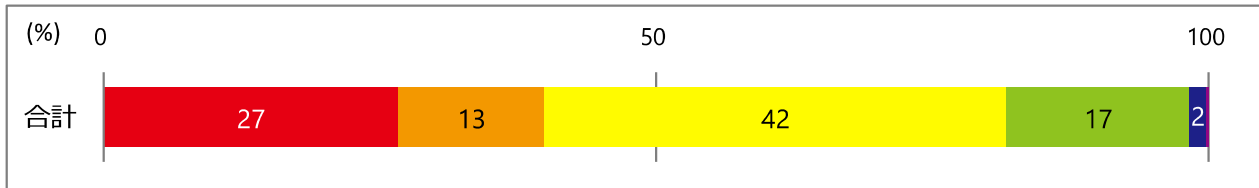
○単純集計

「3. 2人」と回答した方が最も多く、1人以上と回答された方は全体の74%となっています。

（単位：人）

回答	1	2	3	4	5	6	無回答	合計
回答者数	477	236	748	296	27	4	27	1,815

（無回答等を除いた割合 単位：%）



問5 問4で2～6（お子さんがいる）と回答した方におたずねします。

お子さんの就学区分等を教えてください。（あてはまるものすべてに○）

- 1. 就学前（未就園児・幼稚園児・保育園児等）
- 2. 小学生
- 3. 中学生
- 4. 高校生
- 5. 大学生・大学院生、専門学校生
- 6. 社会人
- 7. その他（ ）

○単純集計

お答えいただいた、お子さん全体の半数以上が「6. 社会人」でした。

（単位：人）

回答	回答数
1.就学前	147
2.小学生	145
3.中学生	97
4.高校生	123
5.大学生・大学院生、専門学校生	118
6.社会人	869
7.その他	33
無回答	535

（複数回答）

（単位：人）

