

□ 市民自治、国際交流に関することについてお聞きします

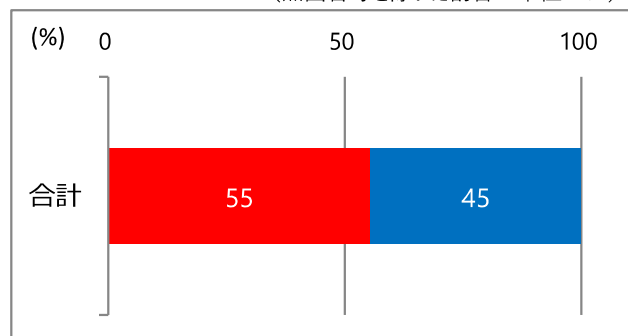
問6 おおむね小学校区ごとに住民等が身近な課題を自主的に解決し、地域の特性を活かしたまちづくりを行う「まちづくり協議会」があることを知っていますか。（1つに○）

■ 1. 知っている

■ 2. 知らない

○単純集計

（無回答等を除いた割合 単位：％）



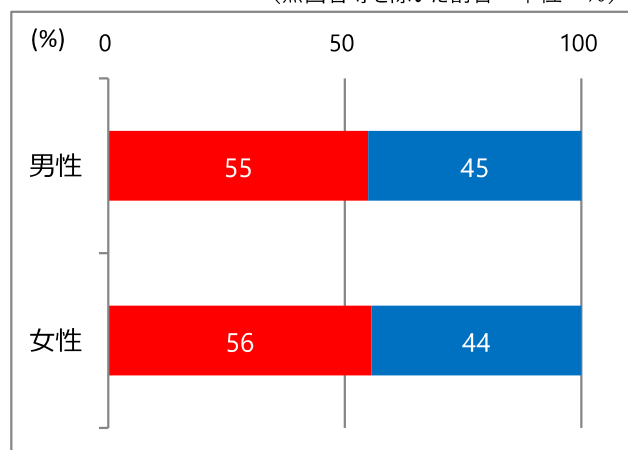
「1. 知っている」の割合が半数を超えています。

（単位：人）

回答	1	2	無回答	合計
回答者数	996	802	17	1,815

○男女別集計

（無回答等を除いた割合 単位：％）



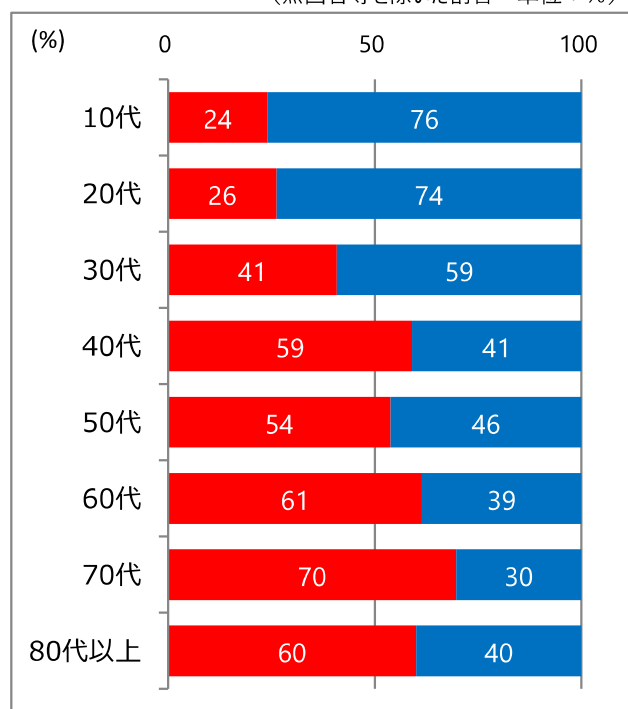
男女の差はほとんどありません。

（単位：人）

回答	1	2	無回答	合計
男性	423	347	5	775
女性	559	446	11	1,016
無回答	14	9	1	24
合計	996	802	17	1,815

○年代別集計

（無回答等を除いた割合 単位：％）



40代以上では「1. 知っている」の割合が50%を超えています。30代以下で「2. 知らない」の割合が高くなっています。

（単位：人）

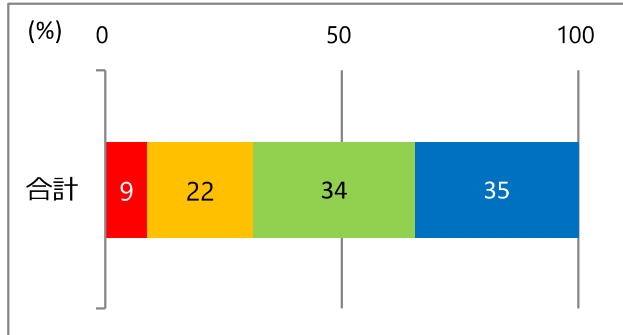
回答	1	2	無回答	合計
10代	13	41	0	54
20代	37	104	0	141
30代	69	100	0	169
40代	151	105	0	256
50代	161	138	0	299
60代	218	137	2	357
70代	237	103	8	348
80代以上	108	72	6	186
無回答	2	2	1	5
合計	996	802	17	1,815

問7 今後、「まちづくり協議会」や「自治会」の行事（活動）に参加していきたいと考えていますか。
（1つに○）

- 1. 考えている
- 2. どちらかといえば考えている
- 3. どちらかといえば考えていない
- 4. 考えていない

○単純集計

（無回答等を除いた割合 単位：％）



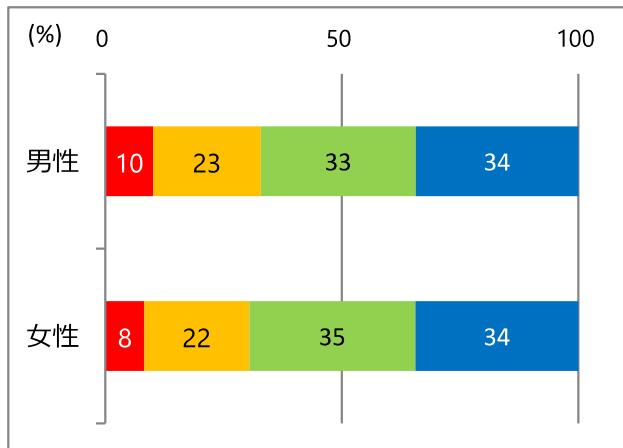
「3. どちらかといえば考えていない」「4. 考えていない」の割合が非常に高くなっています。

（単位：人）

回答	1	2	3	4	無回答	合計
回答者数	161	401	617	621	15	1,815

○男女別集計

（無回答等を除いた割合 単位：％）



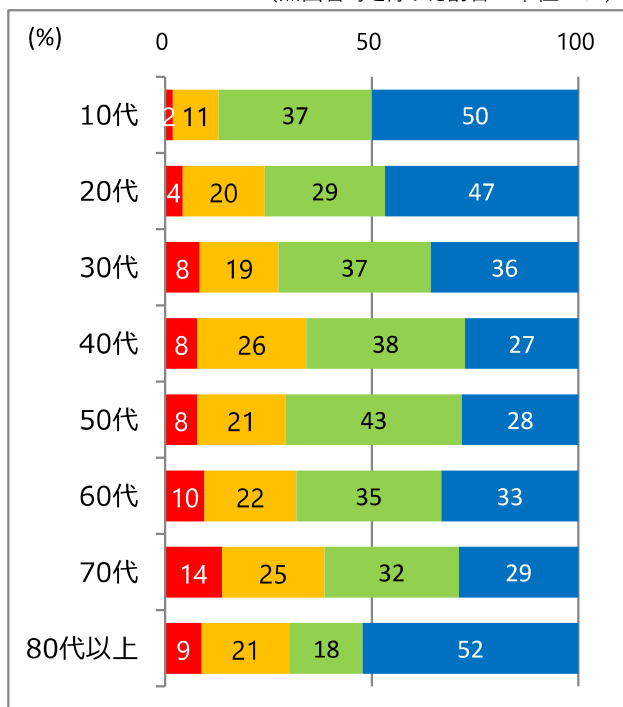
男女の差はほとんどありません。

（単位：人）

回答	1	2	3	4	無回答	合計
男性	78	175	252	265	5	775
女性	83	224	354	348	7	1,016
無回答	0	2	11	8	3	24
合計	161	401	617	621	15	1,815

○年代別集計

（無回答等を除いた割合 単位：％）



10代以下では、特に参加の意向が低くなっています。

80代以上では「4. 考えていない」の割合が50%を超えています。

（単位：人）

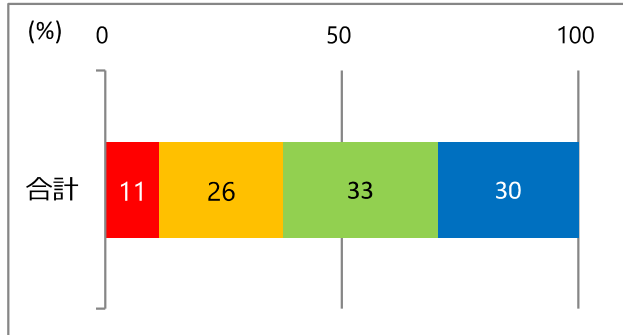
回答	1	2	3	4	無回答	合計
10代	1	6	20	27	0	54
20代	6	28	41	66	0	141
30代	14	32	62	60	1	169
40代	20	67	98	70	1	256
50代	23	64	127	84	1	299
60代	34	79	125	118	1	357
70代	47	85	111	99	6	348
80代以上	16	39	32	95	4	186
無回答	0	1	1	2	1	5
合計	161	401	617	621	15	1,815

問8 国際交流（外国人との交流等）について関心はありますか。（1つに○）

- 1. 関心がある
- 2. 少し関心がある
- 3. あまり関心がない
- 4. 関心がない

○単純集計

（無回答等を除いた割合 単位：％）



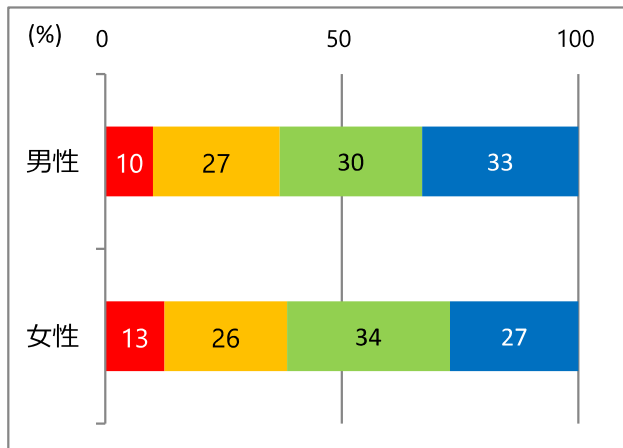
「3. あまり関心がない」「4. 関心がない」の割合がかなり高くなっています。

（単位：人）

回答	1	2	3	4	無回答	合計
回答者数	207	471	590	537	10	1,815

○男女別集計

（無回答等を除いた割合 単位：％）



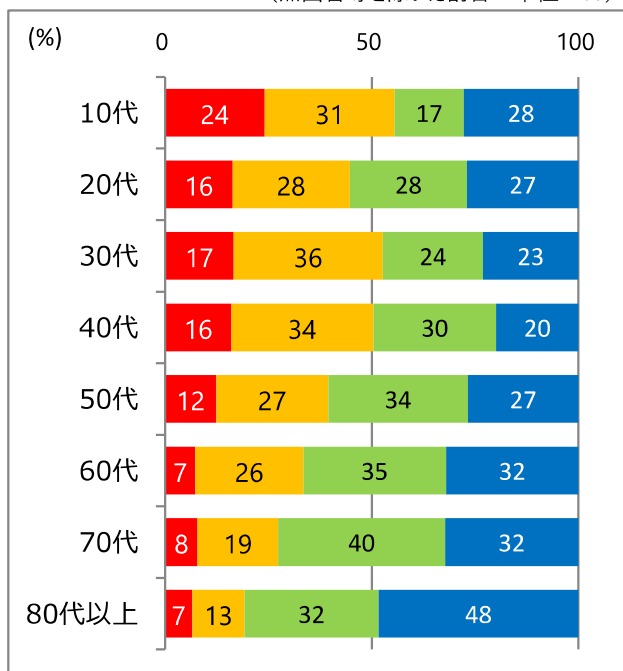
「3. あまり関心がない」「4. 関心がない」の割合では、男女の差はほとんどありません。

（単位：人）

回答	1	2	3	4	無回答	合計
男性	78	207	233	256	1	775
女性	126	261	347	274	8	1,016
無回答	3	3	10	7	1	24
合計	207	471	590	537	10	1,815

○年代別集計

（無回答等を除いた割合 単位：％）



10代、30代では「1. 関心がある」「2. 少し関心がある」の割合が50%を超えていますが、高齢の世代ほど「3. あまり関心がない」「4. 関心がない」の割合が高くなっています。

（単位：人）

回答	1	2	3	4	無回答	合計
10代	13	17	9	15	0	54
20代	23	40	40	38	0	141
30代	28	61	41	39	0	169
40代	41	88	76	51	0	256
50代	37	81	101	80	0	299
60代	26	93	123	114	1	357
70代	27	67	139	111	4	348
80代以上	12	23	59	88	4	186
無回答	0	1	2	1	1	5
合計	207	471	590	537	10	1,815

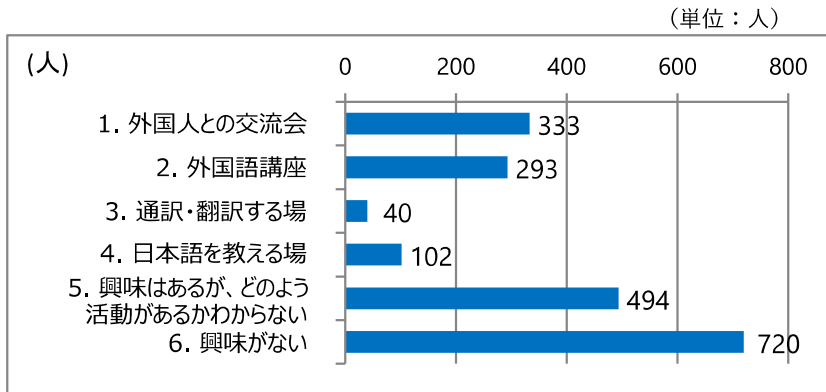
問9 国際交流の活動に参加するとしたら、どのような活動に参加したいですか。(あてはまるものすべてに○)

- | | |
|------------------------------------|---------------------|
| 1. 外国人との交流会 | 2. 外国語講座 |
| 3. 通訳・翻訳する場 | 4. 日本語を教える場 (日本語教室) |
| 5. 国際交流の活動に興味はあるが、どのような活動があるかわからない | 6. 国際交流の活動に興味がない |

○単純集計

「6. 国際交流の活動に興味がない」が非常に多く、次いで「5. 国際交流の活動に興味はあるが、どのような活動があるかわからない」が多くなっています。

(無回答等を除いた回答者数に対する割合
単位：%)



	割合
1. 外国人との交流会	20
2. 外国語講座	17
3. 通訳・翻訳する場	2
4. 日本語を教える場	6
5. 興味はあるが、どのような活動があるかわからない	29
6. 興味がない	43

※合計値は100となりません。
小数点以下第1位で四捨五入しています。

○年代別集計

若い世代ほど「1. 外国人との交流会」「2. 外国語講座」の割合が高くなる傾向があります。
高齢の世代ほど「6. 国際交流の活動に興味がない」の割合が高くなっています。

(無回答等を除いたそれぞれの年代別の回答者数に対する割合
単位：%)

回答	(単位：人)							(単位：%)						
	1	2	3	4	5	6	無回答	回答者数	1	2	3	4	5	6
10代	18	10	2	6	13	19	0	54	33.3	18.5	3.7	11.1	24.1	35.2
20代	39	37	9	9	40	46	1	141	27.9	26.4	6.4	6.4	28.6	32.9
30代	56	61	4	15	36	47	2	169	33.5	36.5	2.4	9.0	21.6	28.1
40代	76	61	8	19	80	76	6	256	30.4	24.4	3.2	7.6	32.0	30.4
50代	69	60	7	20	78	111	9	299	23.8	20.7	2.4	6.9	26.9	38.3
60代	42	43	8	19	107	163	21	357	12.5	12.8	2.4	5.7	31.8	48.5
70代	29	19	2	10	99	160	51	348	9.8	6.4	0.7	3.4	33.3	53.9
80代以上	4	1	0	4	40	96	43	186	2.8	0.7	0.0	2.8	28.0	67.1
無回答	0	1	0	0	1	2	1	5						
合計	333	293	40	102	494	720	134	1,815						

(無回答等を除いたそれぞれの年代別の回答者数に対する割合 単位：%)

