

## □ 児童虐待やドメスティック・バイオレンス、里親制度についてお聞きします

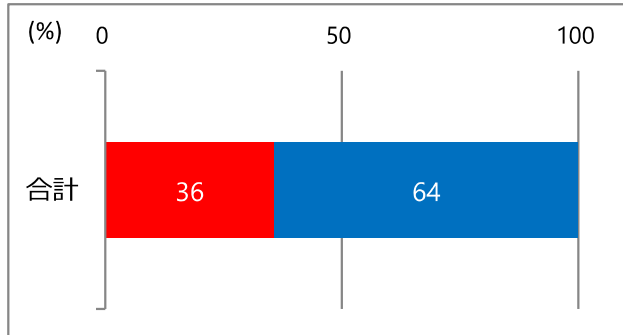
問19 伊勢市が、児童虐待やドメスティック・バイオレンス（配偶者等の暴力）の相談窓口として、こども家庭相談センターを設置していることを知っていますか。（1つに○）

■ 1. 知っている

■ 2. 知らない

### ○単純集計

（無回答等を除いた割合 単位：％）



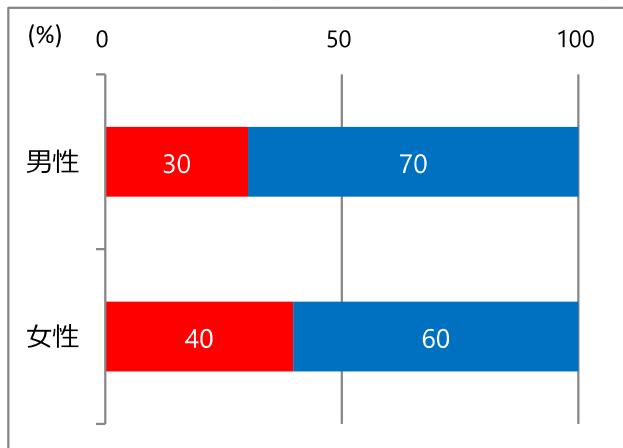
「2. 知らない」の割合が64%となっています。

（単位：人）

回答	1	2	無回答	合計
回答者数	638	1,146	31	1,815

### ○男女別集計

（無回答等を除いた割合 単位：％）



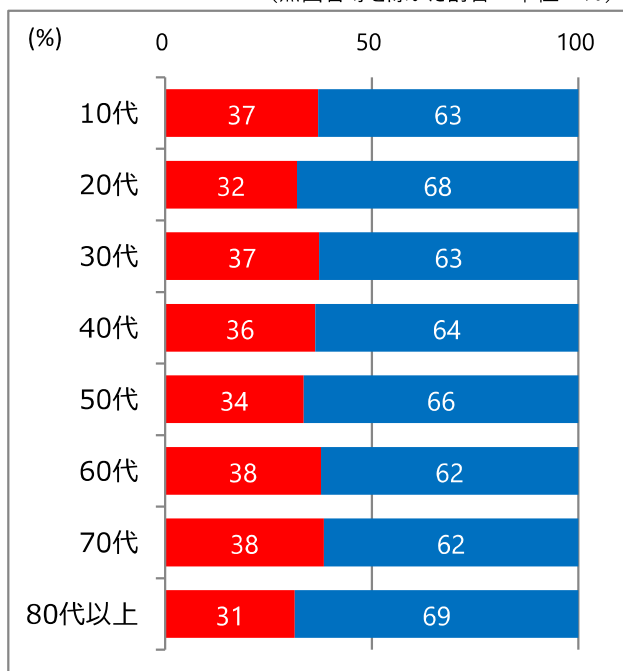
男性の方が「2. 知らない」の割合が高くなっています。

（単位：人）

回答	1	2	無回答	合計
男性	232	537	6	775
女性	394	598	24	1,016
無回答	12	11	1	24
合計	638	1,146	31	1,815

### ○年代別集計

（無回答等を除いた割合 単位：％）



どの年代でも「2. 知らない」の割合が高くなっています。

（単位：人）

回答	1	2	無回答	合計
10代	20	34	0	54
20代	45	96	0	141
30代	63	106	0	169
40代	93	163	0	256
50代	100	198	1	299
60代	133	220	4	357
70代	129	207	12	348
80代以上	54	118	14	186
無回答	1	4	0	5
合計	638	1,146	31	1,815

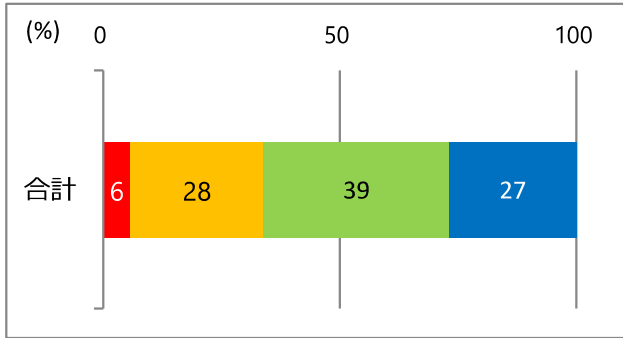
問20 伊勢市は、里親制度の推進に取り組んでいます。里親制度について関心がありますか。(1つに○)

- 1. 関心がある
- 2. どちらかといえば関心がある
- 3. どちらかといえば関心がない
- 4. 関心がない

※里親制度・・・家庭での教育が困難又は受けられなくなった子どもを温かい愛情と正しい理解を持った家庭へ迎え入れて養育を提供する制度です。

○単純集計

(無回答等を除いた割合 単位：%)



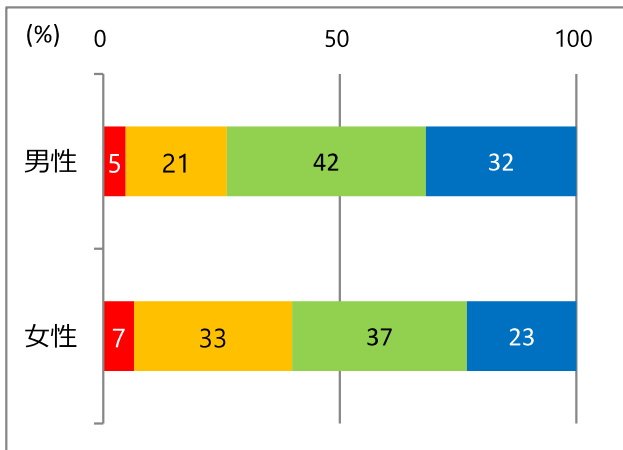
「3. どちらかといえば関心がない」の割合が高く、「4. 関心がない」と合わせると66%となっています。

(単位：人)

回答	1	2	3	4	無回答	合計
回答者数	102	505	700	481	27	1,815

○男女別集計

(無回答等を除いた割合 単位：%)



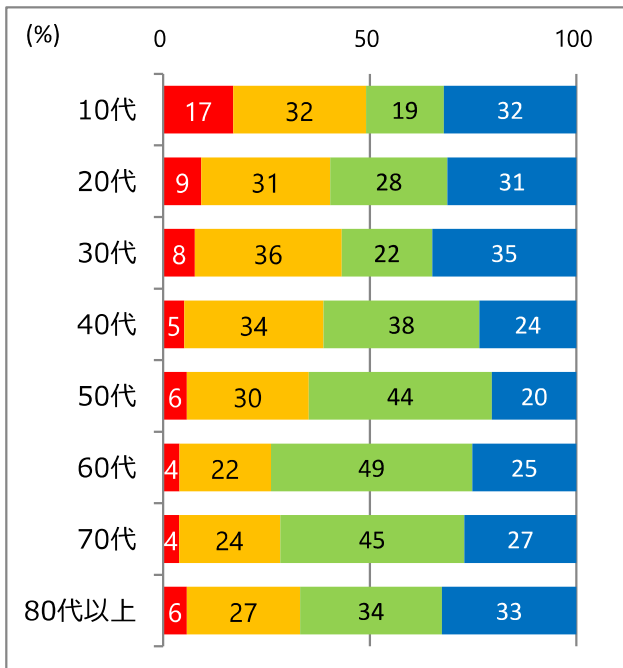
男性の方が「3. どちらかといえば関心がない」「4. 関心がない」の割合が高くなっています。

(単位：人)

回答	1	2	3	4	無回答	合計
男性	36	164	322	244	9	775
女性	65	333	369	231	18	1,016
無回答	1	8	9	6	0	24
合計	102	505	700	481	27	1,815

○年代別集計

(無回答等を除いた割合 単位：%)



10代で「1. 関心がある」の割合がやや高くなっています。

60代以上で「3. どちらかといえば関心がない」「4. 関心がない」の割合が比較的高くなっています。

(単位：人)

回答	1	2	3	4	無回答	合計
10代	9	17	10	17	1	54
20代	13	44	40	44	0	141
30代	13	60	37	59	0	169
40代	13	86	96	60	1	256
50代	17	88	132	61	1	299
60代	14	78	172	89	4	357
70代	13	83	151	92	9	348
80代以上	10	48	60	57	11	186
無回答	0	1	2	2	0	5
合計	102	505	700	481	27	1,815