

□ 高齢者の福祉に関連してお聞きします

問23 認知症を正しく理解し、認知症の人や家族を温かく見守る「認知症サポーター」を知っていますか。

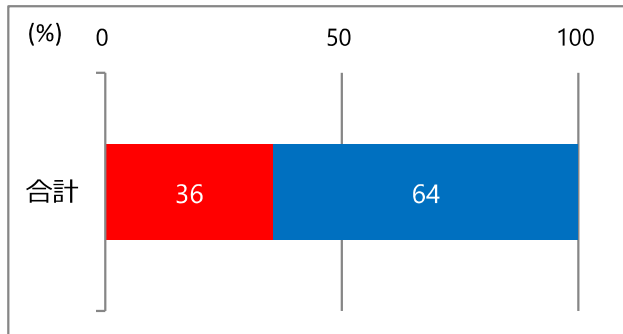
(1つに○)

■ 1. 知っている

■ 2. 知らない

○単純集計

(無回答等を除いた割合 単位：%)



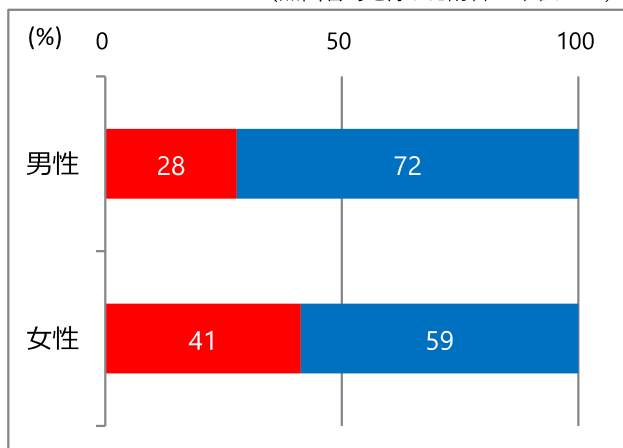
「2. 知らない」の割合が64%となっています。

(単位：人)

| 回答 | 1 | 2 | 無回答 | 合計 |
|------|-----|-------|-----|-------|
| 回答者数 | 632 | 1,146 | 37 | 1,815 |

○男女別集計

(無回答等を除いた割合 単位：%)



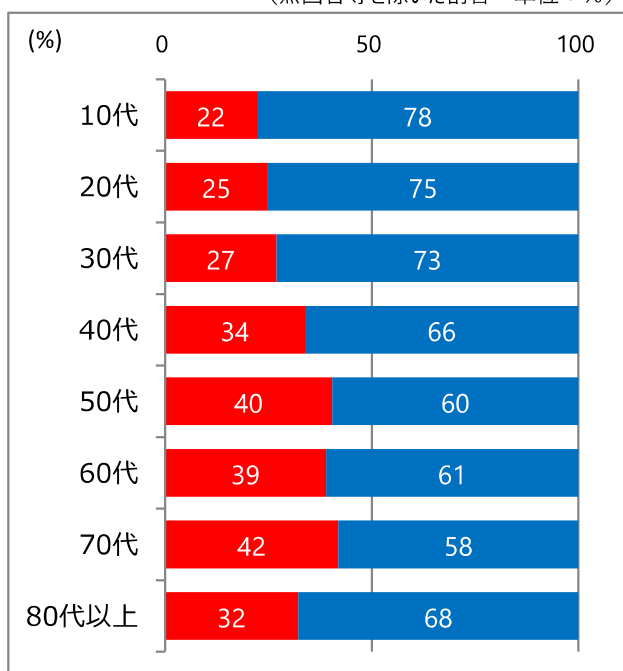
男性の方が「2. 知らない」の割合が高くなっています。

(単位：人)

| 回答 | 1 | 2 | 無回答 | 合計 |
|-----|-----|-------|-----|-------|
| 男性 | 212 | 551 | 12 | 775 |
| 女性 | 410 | 583 | 23 | 1,016 |
| 無回答 | 10 | 12 | 2 | 24 |
| 合計 | 632 | 1,146 | 37 | 1,815 |

○年代別集計

(無回答等を除いた割合 単位：%)



30代以下では「2. 知らない」の割合がやや高くなっています。

(単位：人)

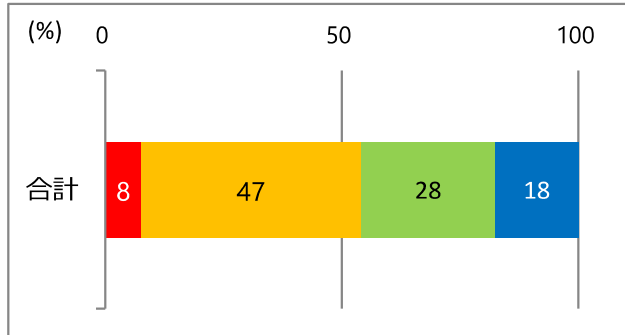
| 回答 | 1 | 2 | 無回答 | 合計 |
|-------|-----|-------|-----|-------|
| 10代 | 12 | 42 | 0 | 54 |
| 20代 | 35 | 106 | 0 | 141 |
| 30代 | 45 | 122 | 2 | 169 |
| 40代 | 86 | 168 | 2 | 256 |
| 50代 | 120 | 177 | 2 | 299 |
| 60代 | 137 | 215 | 5 | 357 |
| 70代 | 140 | 194 | 14 | 348 |
| 80代以上 | 56 | 118 | 12 | 186 |
| 無回答 | 1 | 4 | 0 | 5 |
| 合計 | 632 | 1,146 | 37 | 1,815 |

問24 高齢者の生きがいづくりや介護サービスが充実したまちであると感じていますか。（1つに○）

- 1. 感じている ■ 2. どちらかといえば感じている
■ 3. どちらかといえば感じていない ■ 4. 感じていない □ 5. わからない

○単純集計

（無回答等を除いた割合 単位：％）



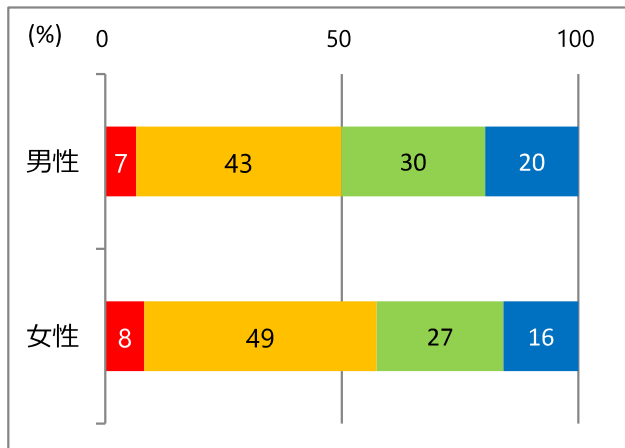
「2. どちらかといえば感じている」の割合が高く、「1. 感じている」と合わせると、55%となっています。

（単位：人）

| 回答 | 1 | 2 | 3 | 4 | 無回答等 | 合計 |
|------|----|-----|-----|-----|------|-------|
| 回答者数 | 92 | 565 | 344 | 214 | 600 | 1,815 |

○男女別集計

（無回答等を除いた割合 単位：％）



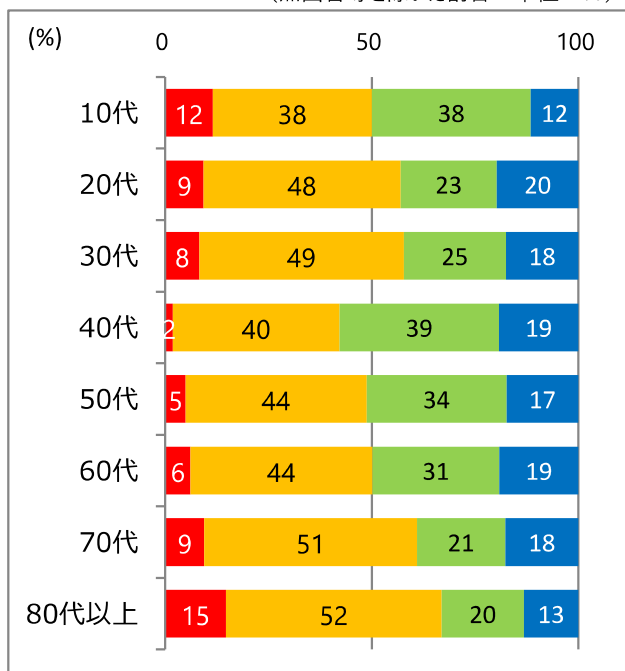
女性の方が「1. 感じている」「2. どちらかといえば感じている」の割合がやや高くなっています。

（単位：人）

| 回答 | 1 | 2 | 3 | 4 | 無回答等 | 合計 |
|-----|----|-----|-----|-----|------|-------|
| 男性 | 34 | 224 | 157 | 102 | 258 | 775 |
| 女性 | 56 | 335 | 183 | 108 | 334 | 1,016 |
| 無回答 | 2 | 6 | 4 | 4 | 8 | 24 |
| 合計 | 92 | 565 | 344 | 214 | 600 | 1,815 |

○年代別集計

（無回答等を除いた割合 単位：％）



10代、40代～60代では「3. どちらかといえば感じていない」「4. 感じていない」の割合がやや高くなっています。

80代以上で「1. 感じている」の割合が比較的高くなっています。

（単位：人）

| 回答 | 1 | 2 | 3 | 4 | 無回答等 | 合計 |
|-------|----|-----|-----|-----|------|-------|
| 10代 | 3 | 10 | 10 | 3 | 28 | 54 |
| 20代 | 8 | 41 | 20 | 17 | 55 | 141 |
| 30代 | 8 | 48 | 24 | 17 | 72 | 169 |
| 40代 | 3 | 65 | 62 | 31 | 95 | 256 |
| 50代 | 10 | 88 | 68 | 35 | 98 | 299 |
| 60代 | 16 | 115 | 80 | 50 | 96 | 357 |
| 70代 | 23 | 125 | 52 | 43 | 105 | 348 |
| 80代以上 | 20 | 71 | 27 | 18 | 50 | 186 |
| 無回答 | 1 | 2 | 1 | 0 | 1 | 5 |
| 合計 | 92 | 565 | 344 | 214 | 600 | 1,815 |

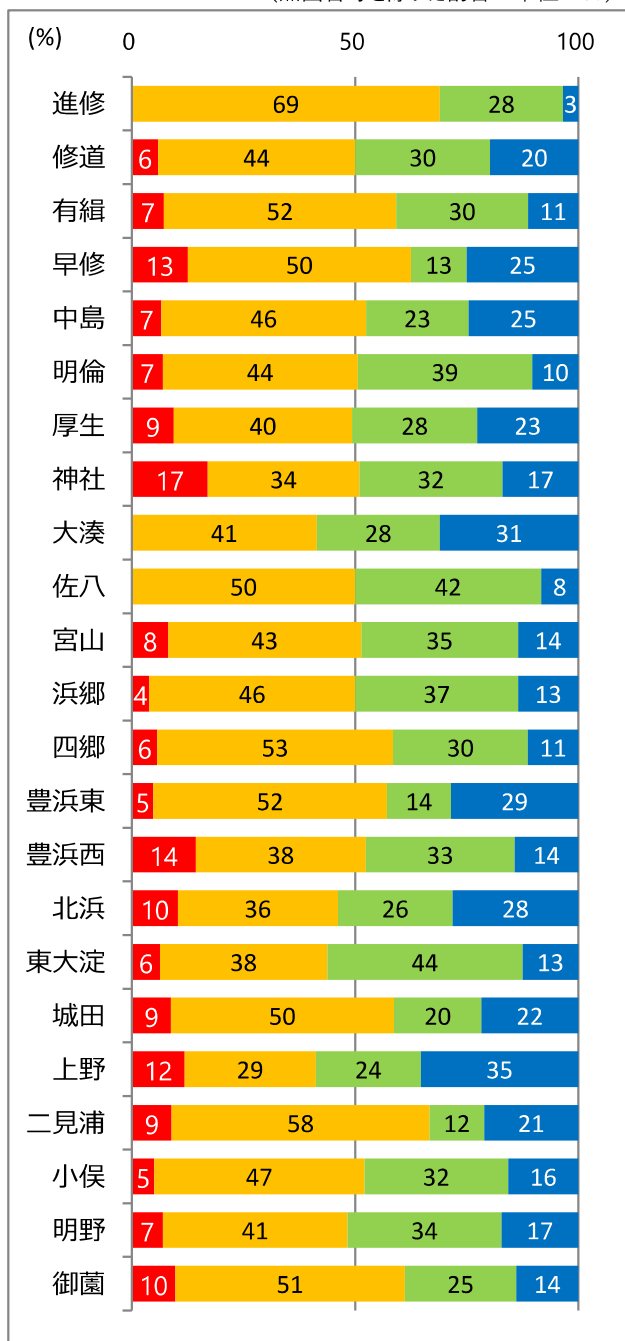
○小学校区別集計

進修、二見浦、早修、御園で「1. 感じている」「2. どちらかといえば感じている」の割合が比較的高くなっています。

大湊、上野、東大淀、北浜、明野で「3. どちらかといえば感じていない」「4. 感じていない」の割合が比較的高くなっています。

(無回答等を除いた割合 単位：%)

(単位：人)



| 回答 | 1 | 2 | 3 | 4 | 無回答等 | 合計 |
|-----|----|-----|-----|-----|------|-------|
| 進修 | 0 | 20 | 8 | 1 | 18 | 47 |
| 修道 | 5 | 38 | 26 | 17 | 28 | 114 |
| 有緝 | 7 | 51 | 29 | 11 | 56 | 154 |
| 早修 | 4 | 16 | 4 | 8 | 14 | 46 |
| 中島 | 4 | 28 | 14 | 15 | 33 | 94 |
| 明倫 | 6 | 38 | 34 | 9 | 33 | 120 |
| 厚生 | 7 | 30 | 21 | 17 | 38 | 113 |
| 神社 | 9 | 18 | 17 | 9 | 27 | 80 |
| 大湊 | 0 | 12 | 8 | 9 | 13 | 42 |
| 佐八 | 0 | 6 | 5 | 1 | 5 | 17 |
| 宮山 | 3 | 16 | 13 | 5 | 18 | 55 |
| 浜郷 | 2 | 24 | 19 | 7 | 25 | 77 |
| 四郷 | 3 | 28 | 16 | 6 | 20 | 73 |
| 豊浜東 | 1 | 11 | 3 | 6 | 10 | 31 |
| 豊浜西 | 3 | 8 | 7 | 3 | 15 | 36 |
| 北浜 | 4 | 14 | 10 | 11 | 15 | 54 |
| 東大淀 | 1 | 6 | 7 | 2 | 8 | 24 |
| 城田 | 4 | 23 | 9 | 10 | 23 | 69 |
| 上野 | 2 | 5 | 4 | 6 | 3 | 20 |
| 二見浦 | 8 | 52 | 11 | 19 | 39 | 129 |
| 小俣 | 6 | 57 | 39 | 19 | 71 | 192 |
| 明野 | 4 | 24 | 20 | 10 | 35 | 93 |
| 御園 | 7 | 37 | 18 | 10 | 44 | 116 |
| 無回答 | 2 | 3 | 2 | 3 | 9 | 19 |
| 合計 | 92 | 565 | 344 | 214 | 600 | 1,815 |