

## □ 運動、スポーツ等についてお聞きします

問25 日常生活の中で意識してスポーツ（ウォーキング等を含む）を行っていますか。行っている場合はどれくらいですか。（つに○）

- 1. 毎日                                      ■ 2. 週3～6回                                      ■ 3. 週1～2回  
■ 4. 2週間に1回程度                                      ■ 5. 月に1回程度                                      ■ 6. 行っていない

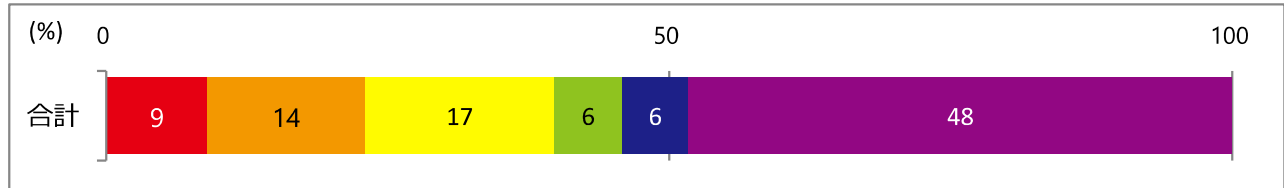
### ○単純集計

スポーツを行っている割合が52%となっています。

(単位：人)

回答	1	2	3	4	5	6	無回答	合計
回答者数	159	248	297	107	104	855	45	1,815

(無回答等を除いた割合 単位：%)



### ○男女別集計

女性の方が「6. 行っていない」の割合がやや高くなっています。

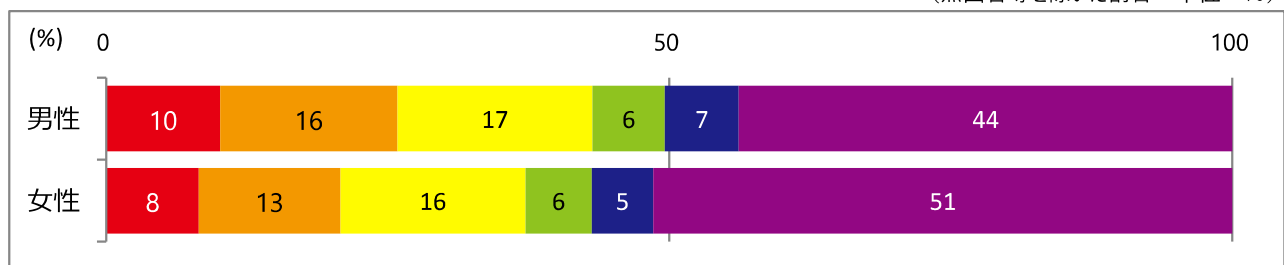
(単位：人)

回答	1	2	3	4	5	6	無回答	合計
男性	77	120	132	49	50	334	13	775
女性	81	124	162	58	54	507	30	1,016
無回答	1	4	3	0	0	14	2	24
合計	159	248	297	107	104	855	45	1,815

(無回答等を除いた割合 単位：%)

回答	1	2	3	4	5	6
男性	10.1	15.7	17.3	6.4	6.6	43.8
女性	8.2	12.6	16.4	5.9	5.5	51.4

(無回答等を除いた割合 単位：%)



### ○年代別集計

30代～50代、80代以上で「6. 行っていない」の割合が50%を超えています。

10代～20代、70代では、スポーツを行っている割合が高くなっています。

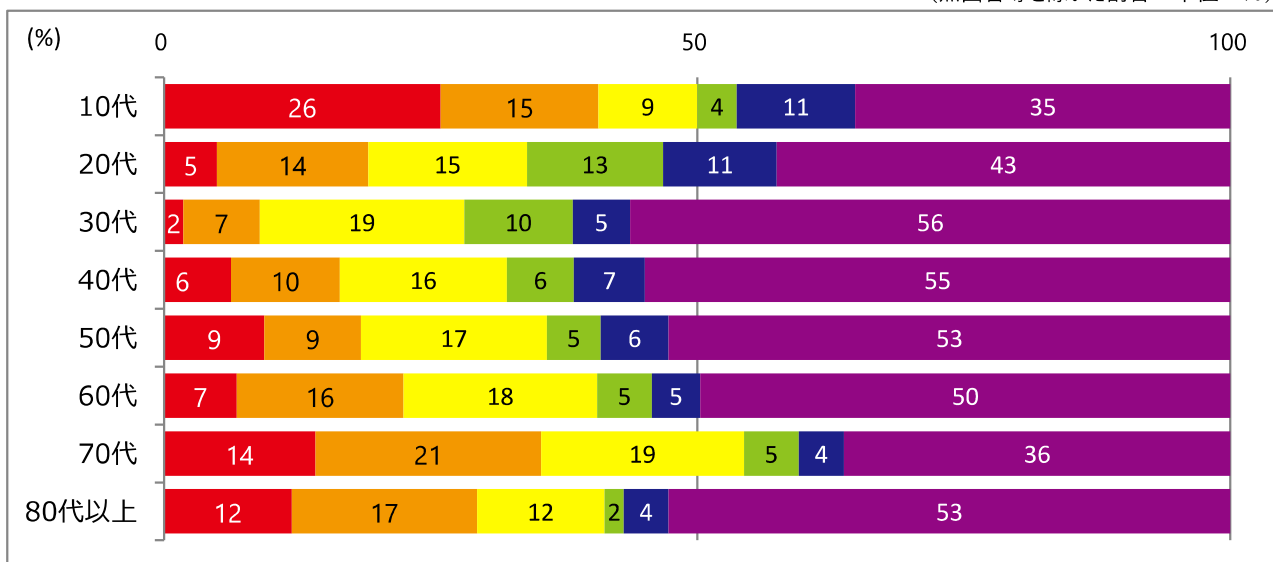
(単位：人)

回答	1	2	3	4	5	6	無回答	合計
10代	14	8	5	2	6	19	0	54
20代	7	20	21	18	15	60	0	141
30代	3	12	32	17	9	94	2	169
40代	16	26	40	16	17	140	1	256
50代	28	27	52	15	19	157	1	299
60代	24	55	64	18	16	175	5	357
70代	47	70	63	17	14	120	17	348
80代以上	20	29	20	3	7	88	19	186
無回答	0	1	0	1	1	2	0	5
合計	159	248	297	107	104	855	45	1,815

(無回答等を除いた割合 単位：%)

回答	1	2	3	4	5	6
10代	25.9	14.8	9.3	3.7	11.1	35.2
20代	5.0	14.2	14.9	12.8	10.6	42.6
30代	1.8	7.2	19.2	10.2	5.4	56.3
40代	6.3	10.2	15.7	6.3	6.7	54.9
50代	9.4	9.1	17.4	5.0	6.4	52.7
60代	6.8	15.6	18.2	5.1	4.5	49.7
70代	14.2	21.1	19.0	5.1	4.2	36.3
80代以上	12.0	17.4	12.0	1.8	4.2	52.7

(無回答等を除いた割合 単位：%)



○男女別・年代別集計

男性の30代で「6. 行っていない」の割合が50%を超えています。

女性の30代～50代、80代以上で「6. 行っていない」の割合が50%を超えています。

●男性

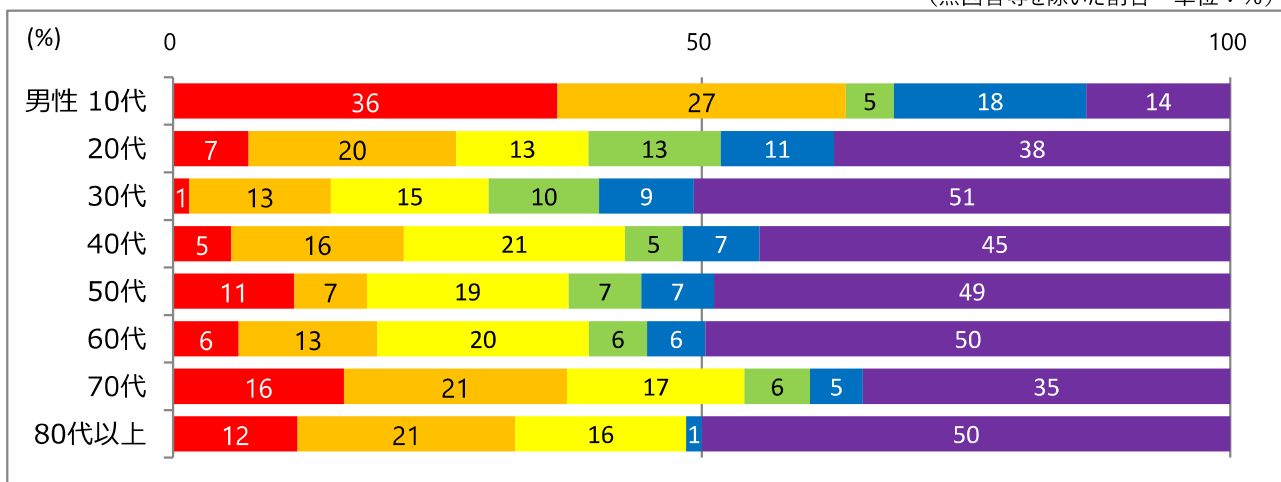
(単位：人)

(無回答等を除いた割合 単位：%)

回答	1	2	3	4	5	6	無回答	合計
10代	8	6	0	1	4	3	0	22
20代	4	11	7	7	6	21	0	56
30代	1	9	10	7	6	34	1	68
40代	6	18	23	6	8	49	1	111
50代	15	9	25	9	9	64	0	131
60代	9	19	29	8	8	72	2	147
70代	26	34	27	10	8	56	5	166
80代以上	8	14	11	0	1	34	4	72
無回答	0	0	0	1	0	1	0	2
合計	77	120	132	49	50	334	13	775

回答	1	2	3	4	5	6
10代	36.4	27.3	0.0	4.5	18.2	13.6
20代	7.1	19.6	12.5	12.5	10.7	37.5
30代	1.5	13.4	14.9	10.4	9.0	50.7
40代	5.5	16.4	20.9	5.5	7.3	44.5
50代	11.5	6.9	19.1	6.9	6.9	48.9
60代	6.2	13.1	20.0	5.5	5.5	49.7
70代	16.1	21.1	16.8	6.2	5.0	34.8
80代以上	11.8	20.6	16.2	0.0	1.5	50.0

(無回答等を除いた割合 単位：%)



●女性

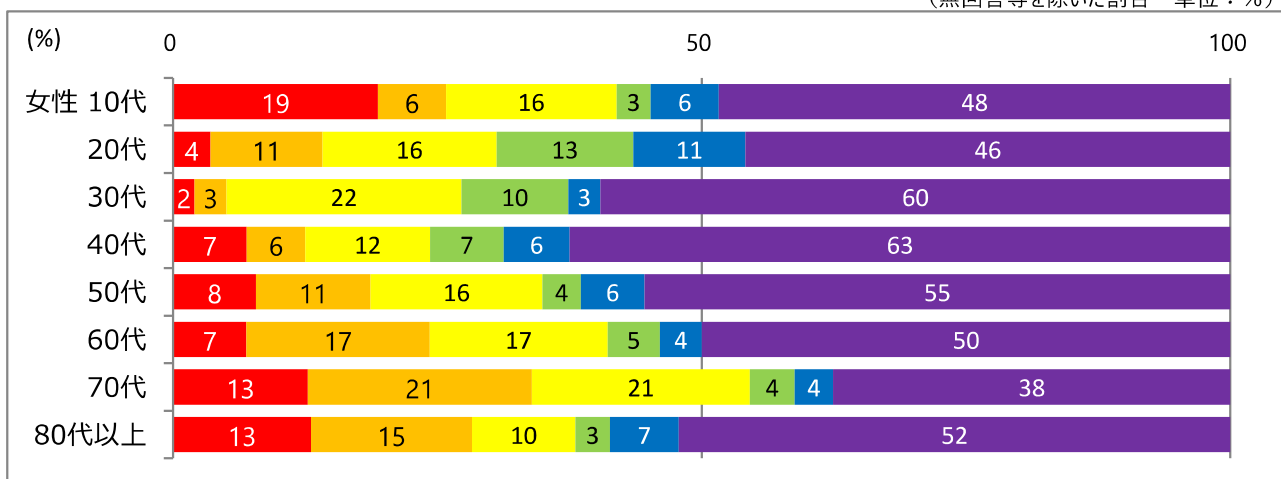
(単位：人)

(無回答等を除いた割合 単位：%)

回答	1	2	3	4	5	6	無回答	合計
10代	6	2	5	1	2	15	0	31
20代	3	9	14	11	9	39	0	85
30代	2	3	22	10	3	59	1	100
40代	10	8	17	10	9	90	0	144
50代	13	18	27	6	10	92	1	167
60代	14	35	34	10	8	101	3	205
70代	21	35	34	7	6	62	12	177
80代以上	12	14	9	3	6	48	13	105
無回答	0	0	0	0	1	1	0	2
合計	81	124	162	58	54	507	30	1,016

回答	1	2	3	4	5	6
10代	19.4	6.5	16.1	3.2	6.5	48.4
20代	3.5	10.6	16.5	12.9	10.6	45.9
30代	2.0	3.0	22.2	10.1	3.0	59.6
40代	6.9	5.6	11.8	6.9	6.3	62.5
50代	7.8	10.8	16.3	3.6	6.0	55.4
60代	6.9	17.3	16.8	5.0	4.0	50.0
70代	12.7	21.2	20.6	4.2	3.6	37.6
80代以上	13.0	15.2	9.8	3.3	6.5	52.2

(無回答等を除いた割合 単位：%)



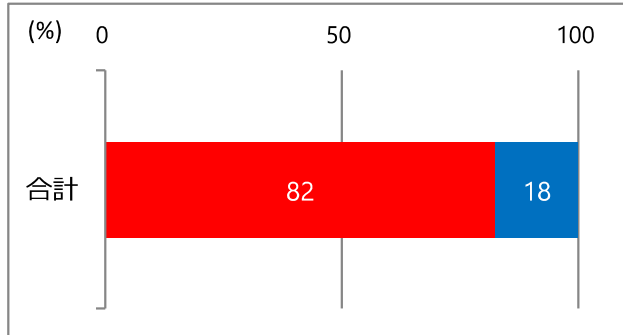
問26 令和3年（2021年）に伊勢市を含む三重県において、「三重とこわか国体（第76回国民体育大会）・三重とこわか大会（第21回全国障害者スポーツ大会）」が開催されることを知っていますか。  
（1つに○）

■ 1. 知っている

■ 2. 知らない

○単純集計

（無回答等を除いた割合 単位：％）



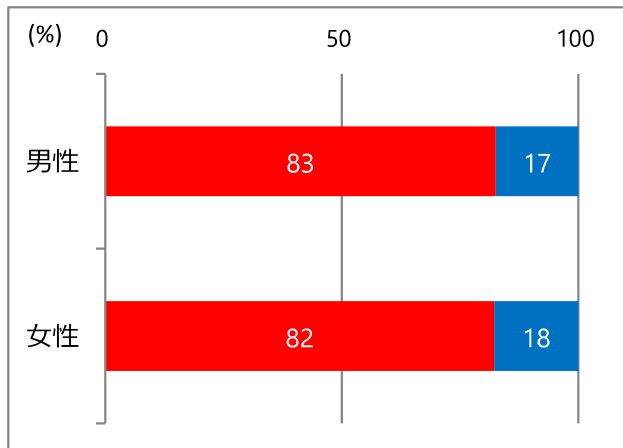
「1. 知っている」の割合が82％となっています。

（単位：人）

回答	1	2	無回答	合計
回答者数	1,466	312	37	1,815

○男女別集計

（無回答等を除いた割合 単位：％）



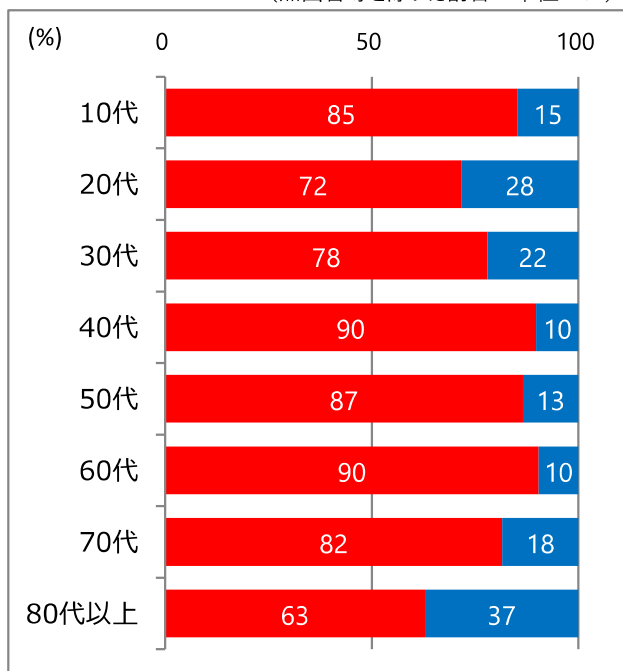
男女の差はほとんどありません。

（単位：人）

回答	1	2	無回答	合計
男性	629	133	13	775
女性	817	177	22	1,016
無回答	20	2	2	24
合計	1,466	312	37	1,815

○年代別集計

（無回答等を除いた割合 単位：％）



20代～30代、80代以上で「2. 知らない」の割合が高くなっています。

（単位：人）

回答	1	2	無回答	合計
10代	46	8	0	54
20代	101	40	0	141
30代	131	37	1	169
40代	228	26	2	256
50代	257	40	2	299
60代	319	34	4	357
70代	270	61	17	348
80代以上	110	65	11	186
無回答	4	1	0	5
合計	1,466	312	37	1,815