

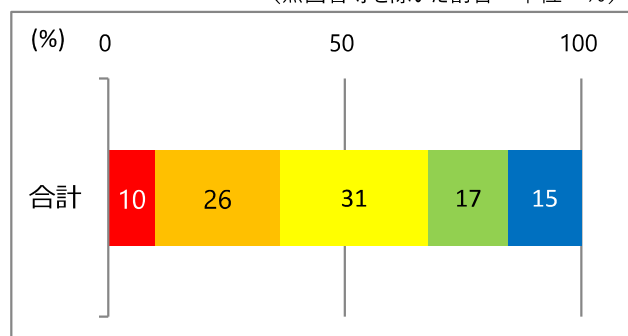
□ 公園についてお聞きします

問41 お住まいの周辺の公園は快適に利用できますか。(1つに○)

- 1. 大いに思う ■ 2. 少し思う ■ 3. どちらともいえない
■ 4. あまり思わない ■ 5. 思わない

○単純集計

(無回答等を除いた割合 単位：%)



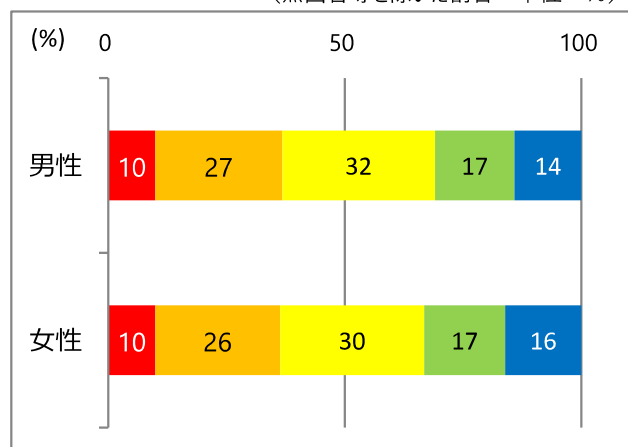
「2. 少し思う」「3. どちらともいえない」の割合が高くなっています。

(単位：人)

| 回答 | 1 | 2 | 3 | 4 | 5 | 無回答 | 合計 |
|------|-----|-----|-----|-----|-----|-----|-------|
| 回答者数 | 174 | 463 | 550 | 296 | 272 | 60 | 1,815 |

○男女別集計

(無回答等を除いた割合 単位：%)



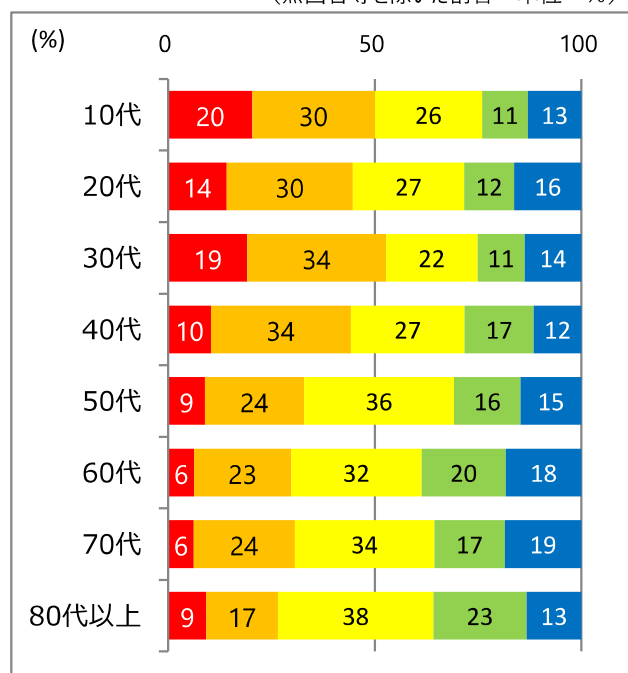
男女の差はほとんどありません。

(単位：人)

| 回答 | 1 | 2 | 3 | 4 | 5 | 無回答 | 合計 |
|-----|-----|-----|-----|-----|-----|-----|-------|
| 男性 | 75 | 203 | 244 | 127 | 107 | 19 | 775 |
| 女性 | 97 | 258 | 298 | 167 | 158 | 38 | 1,016 |
| 無回答 | 2 | 2 | 8 | 2 | 7 | 3 | 24 |
| 合計 | 174 | 463 | 550 | 296 | 272 | 60 | 1,815 |

○年代別集計

(無回答等を除いた割合 単位：%)



10代、30代で「1. 大いに思う」「2. 少し思う」の割合がほぼ半数となっています。

(単位：人)

| 回答 | 1 | 2 | 3 | 4 | 5 | 無回答 | 合計 |
|-------|-----|-----|-----|-----|-----|-----|-------|
| 10代 | 11 | 16 | 14 | 6 | 7 | 0 | 54 |
| 20代 | 20 | 43 | 38 | 17 | 23 | 0 | 141 |
| 30代 | 32 | 56 | 37 | 19 | 23 | 2 | 169 |
| 40代 | 26 | 85 | 69 | 42 | 29 | 5 | 256 |
| 50代 | 26 | 70 | 106 | 47 | 43 | 7 | 299 |
| 60代 | 22 | 82 | 110 | 71 | 64 | 8 | 357 |
| 70代 | 20 | 79 | 109 | 55 | 60 | 25 | 348 |
| 80代以上 | 16 | 30 | 65 | 39 | 23 | 13 | 186 |
| 無回答 | 1 | 2 | 2 | 0 | 0 | 0 | 5 |
| 合計 | 174 | 463 | 550 | 296 | 272 | 60 | 1,815 |

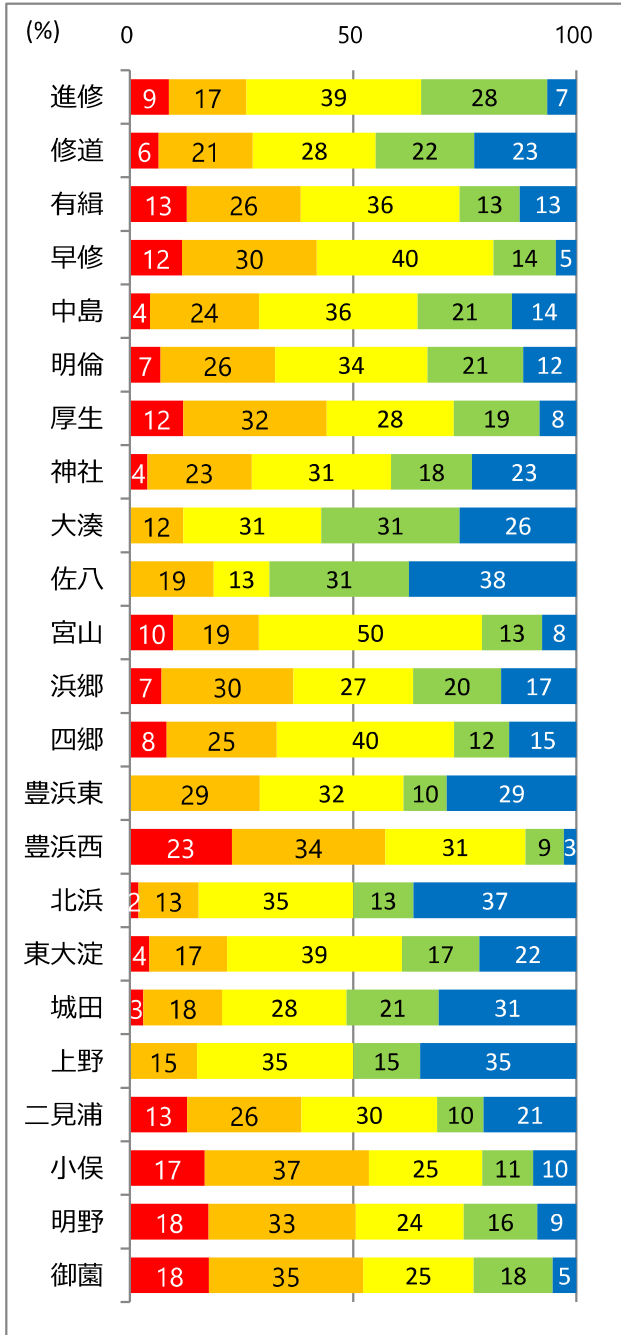
○小学校区別集計

豊浜西、小俣、御蔭、明野で「1. 大いに思う」「2. 少し思う」の割合が50%を超えています。

佐八、大湊、城田で「4. あまり思わない」「5. 思わない」の割合が50%を超えています。

(無回答等を除いた割合 単位：%)

(単位：人)



| 回答 | 1 | 2 | 3 | 4 | 5 | 無回答 | 合計 |
|-----|-----|-----|-----|-----|-----|-----|-------|
| 進修 | 4 | 8 | 18 | 13 | 3 | 1 | 47 |
| 修道 | 7 | 23 | 30 | 24 | 25 | 5 | 114 |
| 有緝 | 19 | 38 | 53 | 20 | 19 | 5 | 154 |
| 早修 | 5 | 13 | 17 | 6 | 2 | 3 | 46 |
| 中島 | 4 | 22 | 32 | 19 | 13 | 4 | 94 |
| 明倫 | 8 | 30 | 40 | 25 | 14 | 3 | 120 |
| 厚生 | 13 | 35 | 31 | 21 | 9 | 4 | 113 |
| 神社 | 3 | 18 | 24 | 14 | 18 | 3 | 80 |
| 大湊 | 0 | 5 | 13 | 13 | 11 | 0 | 42 |
| 佐八 | 0 | 3 | 2 | 5 | 6 | 1 | 17 |
| 宮山 | 5 | 10 | 26 | 7 | 4 | 3 | 55 |
| 浜郷 | 5 | 21 | 19 | 14 | 12 | 6 | 77 |
| 四郷 | 6 | 18 | 29 | 9 | 11 | 0 | 73 |
| 豊浜東 | 0 | 9 | 10 | 3 | 9 | 0 | 31 |
| 豊浜西 | 8 | 12 | 11 | 3 | 1 | 1 | 36 |
| 北浜 | 1 | 7 | 18 | 7 | 19 | 2 | 54 |
| 東大淀 | 1 | 4 | 9 | 4 | 5 | 1 | 24 |
| 城田 | 2 | 12 | 19 | 14 | 21 | 1 | 69 |
| 上野 | 0 | 3 | 7 | 3 | 7 | 0 | 20 |
| 二見浦 | 16 | 32 | 38 | 13 | 26 | 4 | 129 |
| 小俣 | 31 | 68 | 47 | 21 | 18 | 7 | 192 |
| 明野 | 16 | 30 | 22 | 15 | 8 | 2 | 93 |
| 御蔭 | 20 | 39 | 28 | 20 | 6 | 3 | 116 |
| 無回答 | 0 | 3 | 7 | 3 | 5 | 1 | 19 |
| 合計 | 174 | 463 | 550 | 296 | 272 | 60 | 1,815 |