

□ まちづくり等についてお聞きします

問57 伊勢市が行う政策や事業の根拠となる伊勢市総合計画で掲げる「基本構想（まちの将来像、まちづくりの基本理念）」を知っていますか。（1つに○）

■ 1. 知っている

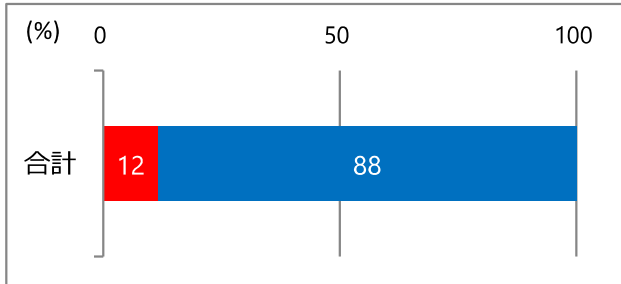
■ 2. 知らない

※第3次伊勢市総合計画の基本構想

- ・まちの将来像 つながりが誇りと安らぎを育む 魅力創造都市 伊勢
- ・まちづくりの基本理念 ① 私たちが担うまち ～伊勢人の心意気～
- ② 人と人とのつながりで活力と安心を感じられるまち ～おかげさまの心～
- ③ 地域の誇りをつなぐまち ～神宮ゆかり地～

○単純集計

（無回答等を除いた割合 単位：％）



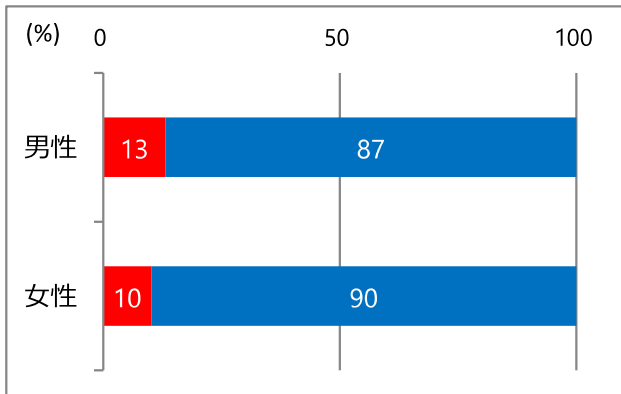
「2. 知らない」の割合が80%を超えています。

（単位：人）

| 回答 | 1 | 2 | 無回答 | 合計 |
|------|-----|-------|-----|-------|
| 回答者数 | 202 | 1,544 | 69 | 1,815 |

○男女別集計

（無回答等を除いた割合 単位：％）



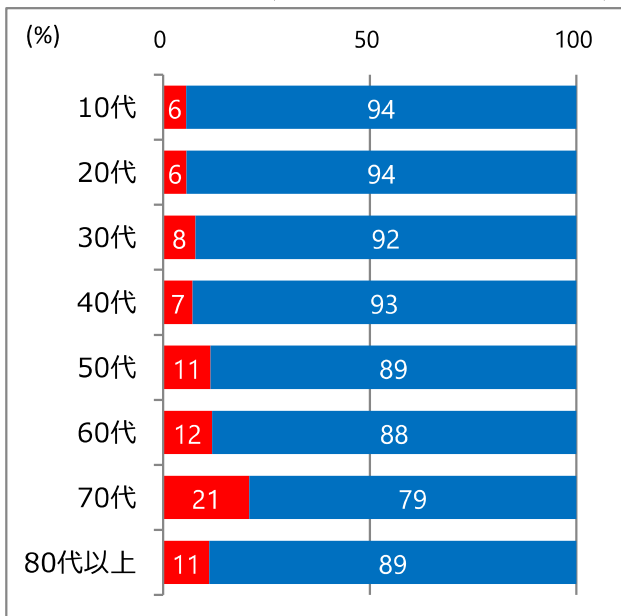
男女の差はほとんどありません。

（単位：人）

| 回答 | 1 | 2 | 無回答 | 合計 |
|-----|-----|-------|-----|-------|
| 男性 | 99 | 656 | 20 | 775 |
| 女性 | 98 | 872 | 46 | 1,016 |
| 無回答 | 5 | 16 | 3 | 24 |
| 合計 | 202 | 1,544 | 69 | 1,815 |

○年代別集計

（無回答等を除いた割合 単位：％）



40代以下で「2. 知らない」の割合が90%を超えています。

（単位：人）

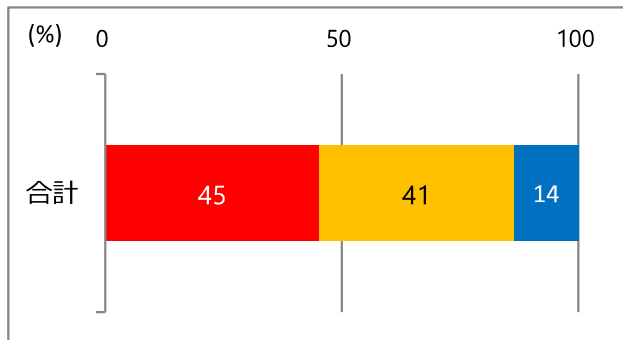
| 回答 | 1 | 2 | 無回答 | 合計 |
|-------|-----|-------|-----|-------|
| 10代 | 3 | 51 | 0 | 54 |
| 20代 | 8 | 133 | 0 | 141 |
| 30代 | 13 | 154 | 2 | 169 |
| 40代 | 18 | 236 | 2 | 256 |
| 50代 | 34 | 262 | 3 | 299 |
| 60代 | 41 | 306 | 10 | 357 |
| 70代 | 67 | 255 | 26 | 348 |
| 80代以上 | 18 | 143 | 25 | 186 |
| 無回答 | 0 | 4 | 1 | 5 |
| 合計 | 202 | 1,544 | 69 | 1,815 |

問58 市の慣行（市の花・市の木）は、必要だと思いますか。（1つに○）

- 1. 必要である ■ 2. どちらともいえない ■ 3. 必要でない □ 4. わからない

○単純集計

（無回答等を除いた割合 単位：％）



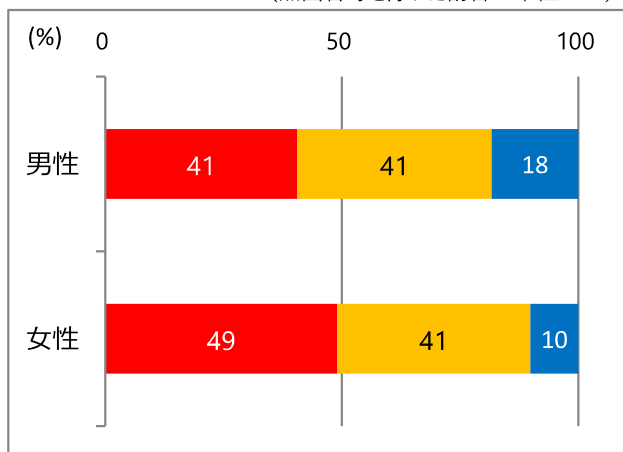
「1. 必要である」の割合が45%となっています。

（単位：人）

| 回答 | 1 | 2 | 3 | 無回答等 | 合計 |
|------|-----|-----|-----|------|-------|
| 回答者数 | 629 | 572 | 190 | 424 | 1,815 |

○男女別集計

（無回答等を除いた割合 単位：％）



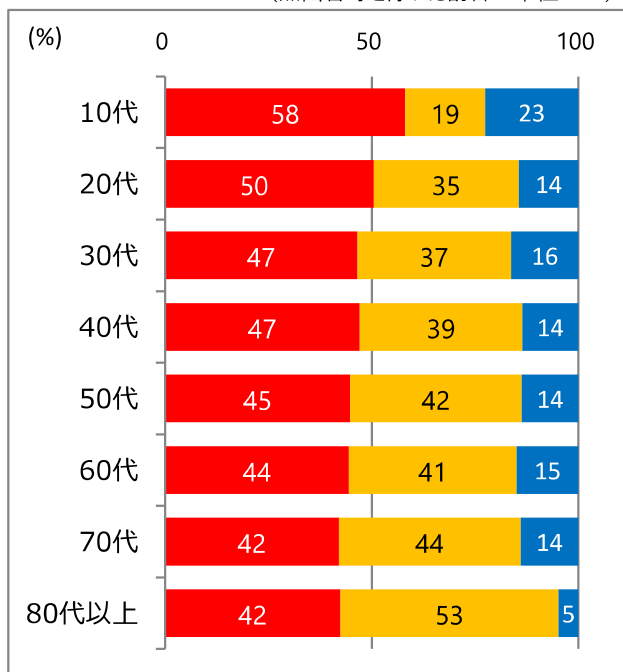
女性の方が「1. 必要である」の割合がやや高くなっています。

（単位：人）

| 回答 | 1 | 2 | 3 | 無回答等 | 合計 |
|-----|-----|-----|-----|------|-------|
| 男性 | 243 | 246 | 110 | 176 | 775 |
| 女性 | 380 | 316 | 79 | 241 | 1,016 |
| 無回答 | 6 | 10 | 1 | 7 | 24 |
| 合計 | 629 | 572 | 190 | 424 | 1,815 |

○年代別集計

（無回答等を除いた割合 単位：％）



10代で「1. 必要である」の割合が50%を超えています。

年代が高くなるほど「2. どちらともいえない」の割合が高くなる傾向があります。

（単位：人）

| 回答 | 1 | 2 | 3 | 無回答等 | 合計 |
|-------|-----|-----|-----|------|-------|
| 10代 | 18 | 6 | 7 | 23 | 54 |
| 20代 | 56 | 39 | 16 | 30 | 141 |
| 30代 | 60 | 48 | 21 | 40 | 169 |
| 40代 | 97 | 81 | 28 | 50 | 256 |
| 50代 | 111 | 103 | 34 | 51 | 299 |
| 60代 | 125 | 114 | 42 | 76 | 357 |
| 70代 | 108 | 113 | 36 | 91 | 348 |
| 80代以上 | 53 | 66 | 6 | 61 | 186 |
| 無回答 | 1 | 2 | 0 | 2 | 5 |
| 合計 | 629 | 572 | 190 | 424 | 1,815 |

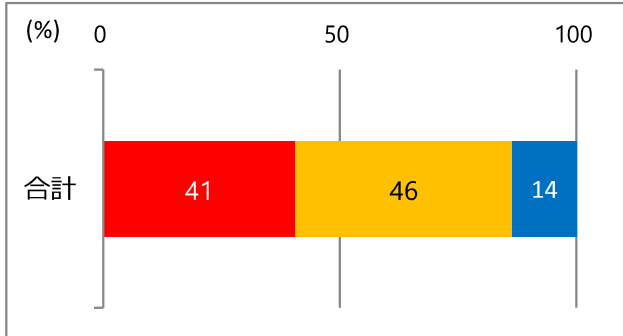
問59 市民憲章は、必要だと思いますか。（1つに○）

- 1. 必要である ■ 2. どちらともいえない ■ 3. 必要でない □ 4. わからない

※市民憲章・・・市民憲章には様々な形がありますが、この設問においては、「市民としての期待される姿を示し、市民の行動規範（努力目標）となるものとして伊勢市が独自に定めるもの」を表します。

○単純集計

（無回答等を除いた割合 単位：％）



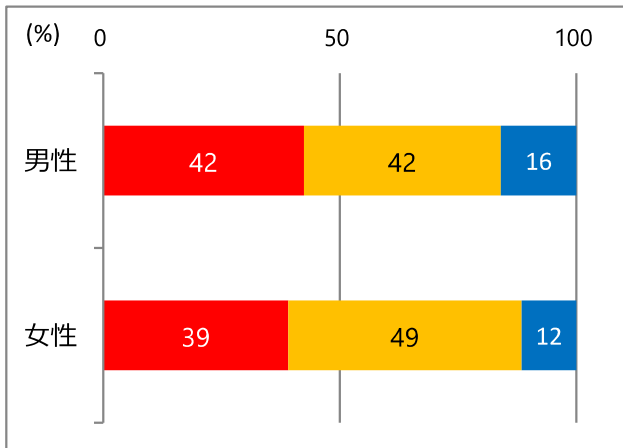
「1. 必要である」の割合が41%となっています。

（単位：人）

| 回答 | 1 | 2 | 3 | 無回答等 | 合計 |
|------|-----|-----|-----|------|-------|
| 回答者数 | 492 | 556 | 164 | 603 | 1,815 |

○男女別集計

（無回答等を除いた割合 単位：％）



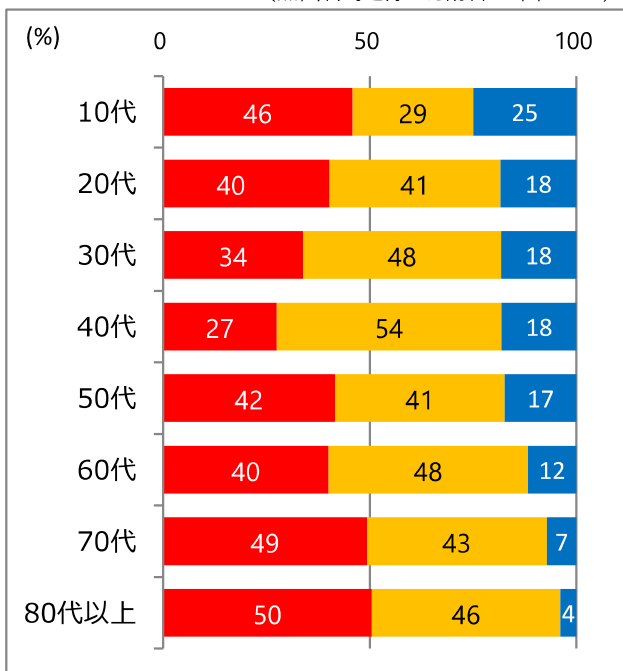
男性の方が「3. 必要でない」の割合がやや高くなっています。

（単位：人）

| 回答 | 1 | 2 | 3 | 無回答等 | 合計 |
|-----|-----|-----|-----|------|-------|
| 男性 | 236 | 232 | 89 | 218 | 775 |
| 女性 | 252 | 318 | 75 | 371 | 1,016 |
| 無回答 | 4 | 6 | 0 | 14 | 24 |
| 合計 | 492 | 556 | 164 | 603 | 1,815 |

○年代別集計

（無回答等を除いた割合 単位：％）



70代以上で「1. 必要である」の割合がほぼ半数となっています。

若い世代ほど「3. 必要でない」の割合が高くなる傾向があります。

（単位：人）

| 回答 | 1 | 2 | 3 | 無回答等 | 合計 |
|-------|-----|-----|-----|------|-------|
| 10代 | 11 | 7 | 6 | 30 | 54 |
| 20代 | 35 | 36 | 16 | 54 | 141 |
| 30代 | 39 | 55 | 21 | 54 | 169 |
| 40代 | 50 | 99 | 33 | 74 | 256 |
| 50代 | 91 | 90 | 38 | 80 | 299 |
| 60代 | 102 | 123 | 30 | 102 | 357 |
| 70代 | 110 | 97 | 16 | 125 | 348 |
| 80代以上 | 52 | 47 | 4 | 83 | 186 |
| 無回答 | 2 | 2 | 0 | 1 | 5 |
| 合計 | 492 | 556 | 164 | 603 | 1,815 |

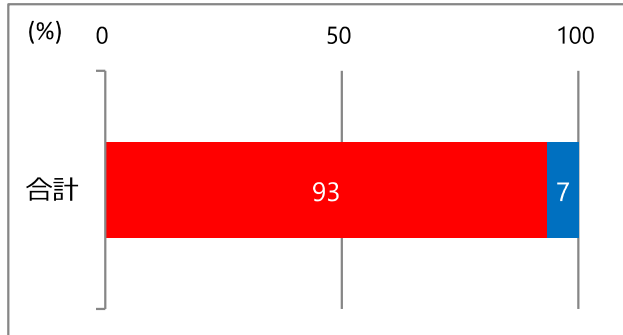
問60 先人から受け継いだまちを次世代へつないでいくうえで、郷土の歴史や文化を知ることは必要だと思いますか。(1つに○)

■ 1. 思う

■ 2. 思わない

○単純集計

(無回答等を除いた割合 単位：%)



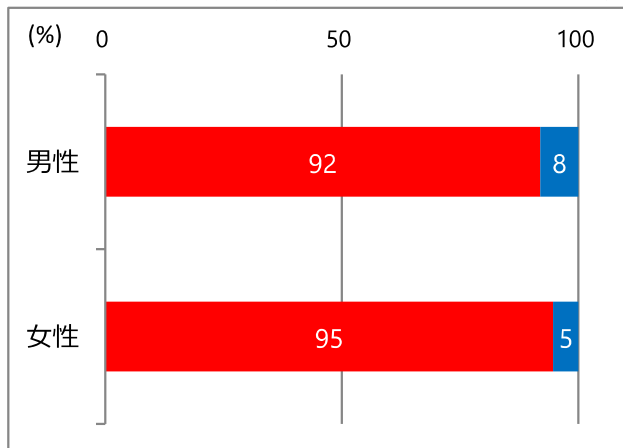
「1. 思う」の割合が90%を超えています。

(単位：人)

| 回答 | 1 | 2 | 無回答 | 合計 |
|------|-------|-----|-----|-------|
| 回答者数 | 1,646 | 116 | 53 | 1,815 |

○男女別集計

(無回答等を除いた割合 単位：%)



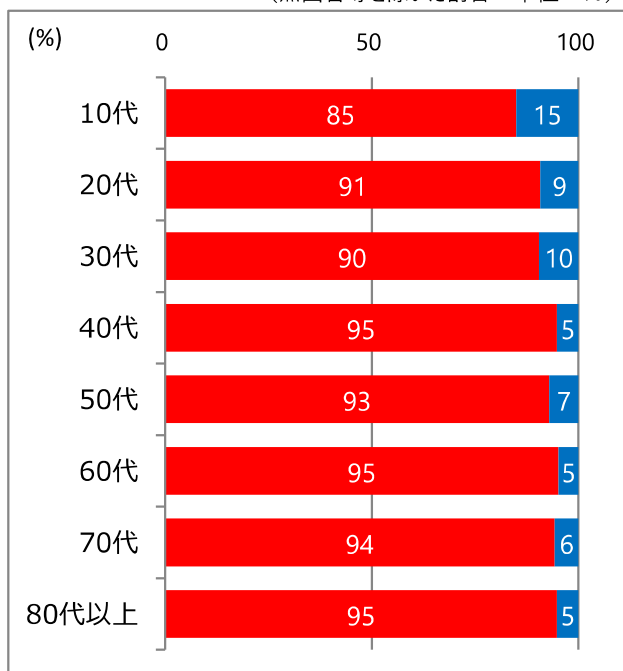
男女の差はほとんどありません。

(単位：人)

| 回答 | 1 | 2 | 無回答 | 合計 |
|-----|-------|-----|-----|-------|
| 男性 | 693 | 61 | 21 | 775 |
| 女性 | 934 | 53 | 29 | 1,016 |
| 無回答 | 19 | 2 | 3 | 24 |
| 合計 | 1,646 | 116 | 53 | 1,815 |

○年代別集計

(無回答等を除いた割合 単位：%)



10代～30代で「2. 思わない」の割合が比較的高くなっています。

(単位：人)

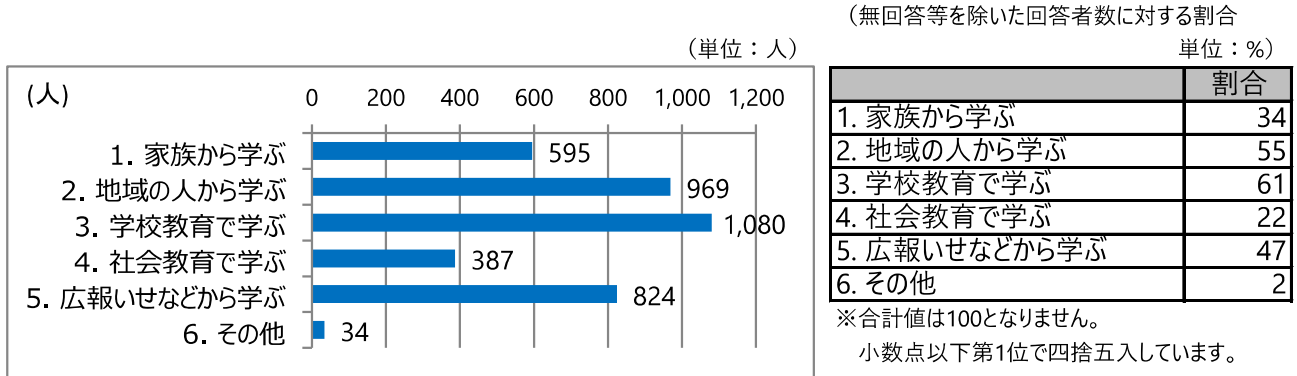
| 回答 | 1 | 2 | 無回答 | 合計 |
|-------|-------|-----|-----|-------|
| 10代 | 45 | 8 | 1 | 54 |
| 20代 | 128 | 13 | 0 | 141 |
| 30代 | 152 | 16 | 1 | 169 |
| 40代 | 237 | 13 | 6 | 256 |
| 50代 | 274 | 21 | 4 | 299 |
| 60代 | 332 | 17 | 8 | 357 |
| 70代 | 311 | 19 | 18 | 348 |
| 80代以上 | 163 | 9 | 14 | 186 |
| 無回答 | 4 | 0 | 1 | 5 |
| 合計 | 1,646 | 116 | 53 | 1,815 |

問61 郷土の歴史や文化には、神宮ゆかりの地としての伊勢市の歴史的・文化的なこと、各地域の風習や伝統行事などがありますが、これらをどこから学ぶのがよいと思いますか。（あてはまるものすべてに○）

- | | |
|------------------------------|--------------------|
| 1. 家族から学ぶ | 2. 地域の人から学ぶ |
| 3. 学校教育で学ぶ | 4. 生涯学習講座等の社会教育で学ぶ |
| 5. 広報いせ、ホームページ、ケーブルテレビなどから学ぶ | 6. その他（ ） |

○単純集計

「3. 学校教育で学ぶ」と回答された方が61%となっています。次いで「2. 地域の人から学ぶ」「5. 広報いせ、ホームページ、ケーブルテレビなどから学ぶ」が多くなっています。



○年代別集計

50代以下で「3. 学校教育で学ぶ」の割合が一番高くなっています。
20代以上で「2. 地域の人から学ぶ」の割合が50%を超えています。
60代以上で「5. 広報いせ、ホームページ、ケーブルテレビなどから学ぶ」の割合が高くなっています。

(無回答等を除いたそれぞれの年代別の回答者数に対する割合 単位：%)

| (単位：人) | | | | | | | | | (単位：%) | | | | | | |
|--------|-----|-----|-------|-----|-----|----|-----|-------|--------|------|------|------|------|------|-----|
| 回答 | 1 | 2 | 3 | 4 | 5 | 6 | 無回答 | 回答者数 | 回答 | 1 | 2 | 3 | 4 | 5 | 6 |
| 10代 | 18 | 20 | 38 | 3 | 6 | 0 | 0 | 54 | 10代 | 33.3 | 37.0 | 70.4 | 5.6 | 11.1 | 0.0 |
| 20代 | 54 | 71 | 111 | 23 | 39 | 3 | 0 | 141 | 20代 | 38.3 | 50.4 | 78.7 | 16.3 | 27.7 | 2.1 |
| 30代 | 54 | 94 | 131 | 32 | 57 | 5 | 1 | 169 | 30代 | 32.1 | 56.0 | 78.0 | 19.0 | 33.9 | 3.0 |
| 40代 | 95 | 153 | 189 | 51 | 92 | 4 | 6 | 256 | 40代 | 38.0 | 61.2 | 75.6 | 20.4 | 36.8 | 1.6 |
| 50代 | 113 | 172 | 204 | 72 | 133 | 7 | 5 | 299 | 50代 | 38.4 | 58.5 | 69.4 | 24.5 | 45.2 | 2.4 |
| 60代 | 106 | 185 | 181 | 97 | 191 | 7 | 4 | 357 | 60代 | 30.0 | 52.4 | 51.3 | 27.5 | 54.1 | 2.0 |
| 70代 | 103 | 178 | 158 | 78 | 206 | 4 | 22 | 348 | 70代 | 31.6 | 54.6 | 48.5 | 23.9 | 63.2 | 1.2 |
| 80代以上 | 51 | 94 | 64 | 30 | 99 | 4 | 14 | 186 | 80代以上 | 29.7 | 54.7 | 37.2 | 17.4 | 57.6 | 2.3 |
| 無回答 | 1 | 2 | 4 | 1 | 1 | 0 | 1 | 5 | | | | | | | |
| 合計 | 595 | 969 | 1,080 | 387 | 824 | 34 | 53 | 1,815 | | | | | | | |

