

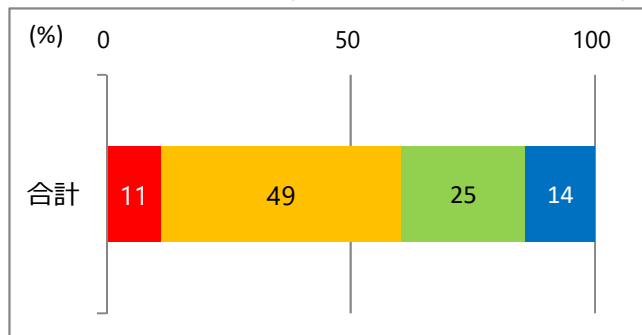
□ 障がい者差別の解消に関連してお聞きします

問16 伊勢市は障がいの有無に関わらず、誰もが暮らしやすいまちであると感じていますか。(1つに○)

- 1. 感じている ■ 2. どちらかといえば感じている
■ 3. どちらかといえば感じていない ■ 4. 感じていない □ 5. わからない

○単純集計

(無回答等を除いた割合 単位：%)



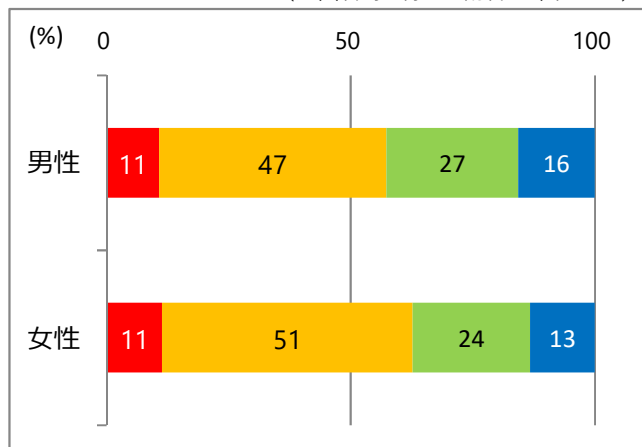
「2. どちらかといえば感じている」の割合が高く、「1. 感じている」と合わせると60%となっています。

(単位：人)

回答	1	2	3	4	無回答等	合計
回答者数	127	557	288	161	468	1,601

○男女別集計

(無回答等を除いた割合 単位：%)



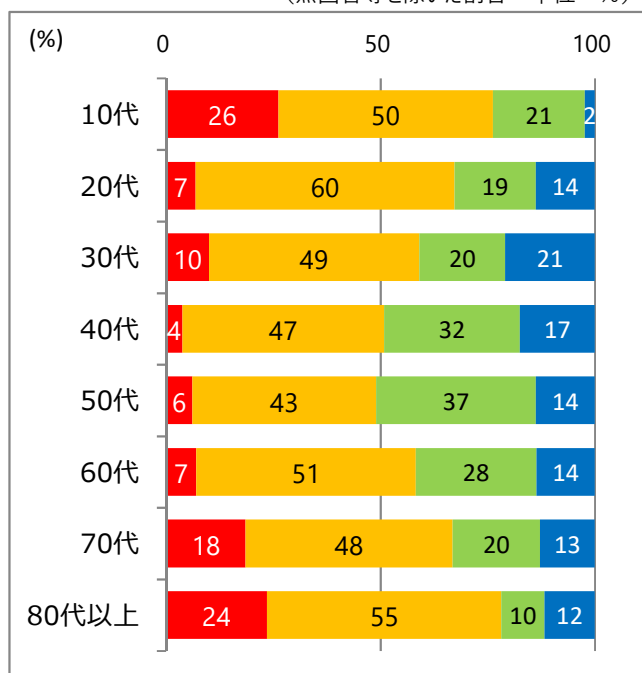
女性の方が「1. 感じている」「2. どちらかといえば感じている」の割合がやや高くなっています。

(単位：人)

回答	1	2	3	4	無回答等	合計
男性	53	228	132	77	181	671
女性	72	324	152	84	276	908
無回答	2	5	4	0	11	22
合計	127	557	288	161	468	1,601

○年代別集計

(無回答等を除いた割合 単位：%)



40代～50代で「3. どちらかといえば感じていない」「4. 感じていない」の割合がやや高くなっています。

10代、80代以上で「1. 感じている」の割合がやや高くなっています。

(単位：人)

回答	1	2	3	4	無回答等	合計
10代	11	21	9	1	14	56
20代	4	35	11	8	42	100
30代	11	54	22	23	50	160
40代	7	86	58	32	74	257
50代	12	84	73	27	75	271
60代	15	109	60	29	76	289
70代	39	102	43	27	86	297
80代以上	28	65	12	14	50	169
無回答	0	1	0	0	1	2
合計	127	557	288	161	468	1,601