

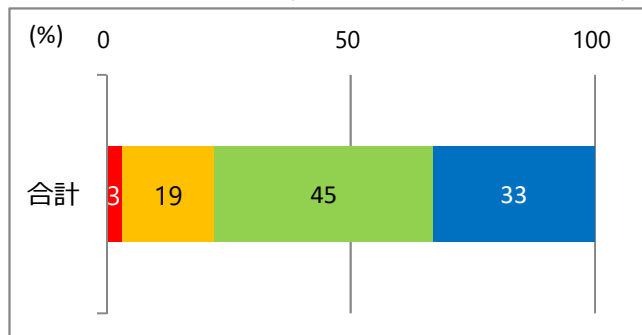
□ 伊勢市内の商業等についてお聞きします

問36 伊勢市の商業について、活気があると感じていますか。(1つに○)

- 1. 感じている ■ 2. どちらかといえば感じている
■ 3. どちらかといえば感じていない ■ 4. 感じていない □ 5. わからない

○単純集計

(無回答等を除いた割合 単位：%)



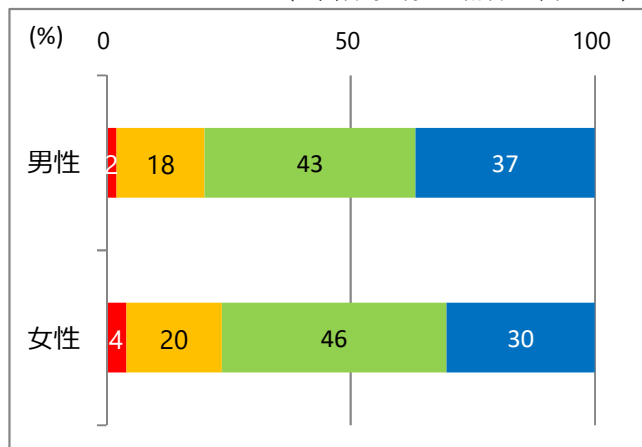
「3. どちらかといえば感じていない」の割合が高く、「4. 感じていない」と合わせると78%となっています。

(単位：人)

回答	1	2	3	4	無回答等	合計
回答者数	44	259	616	455	227	1,601

○男女別集計

(無回答等を除いた割合 単位：%)



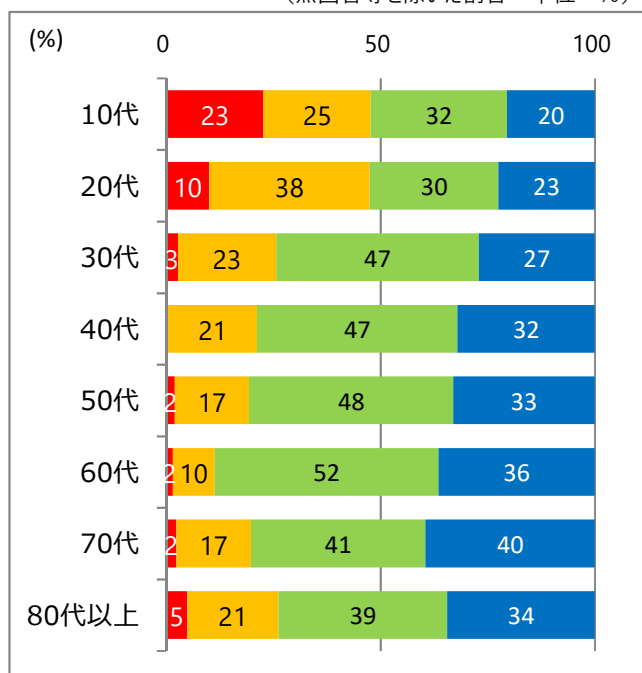
男性の方が「3. どちらかといえば感じていない」「4. 感じていない」の割合がやや高くなっています。

(単位：人)

回答	1	2	3	4	無回答等	合計
男性	12	104	249	212	94	671
女性	32	153	360	238	125	908
無回答	0	2	7	5	8	22
合計	44	259	616	455	227	1,601

○年代別集計

(無回答等を除いた割合 単位：%)



20代以下では「1. 感じている」「2. どちらかといえば感じている」の割合が高くなっています。

30代以上では「3. どちらかといえば感じていない」「4. 感じていない」の割合が70%を超えています。

(単位：人)

回答	1	2	3	4	無回答等	合計
10代	10	11	14	9	12	56
20代	8	30	24	18	20	100
30代	4	33	68	39	16	160
40代	1	48	108	74	26	257
50代	5	43	118	82	23	271
60代	4	25	133	93	34	289
70代	6	43	101	98	49	297
80代以上	6	26	48	42	47	169
無回答	0	0	2	0	0	2
合計	44	259	616	455	227	1,601